

Kannonkoski: Laaja hyvinvointikertomus 2013-2016

Kertomuksen vastuutaho ja laatijat (viranhaltijat, luottamushenkilöt, työryhmät):

Kannonkosken kuntastrategiassa visiona on hyvä elämä. Yhtenä keskeisenä painopistealueena on kuntalaisten hyvinvointi tavoitteena hyvinvoiva, omasta ja läheisen elämästä huolta pitävä kuntalainen.

Kunnassa on vuonna 2011 laadittu hyvinvointistrategia, jonka mukaisesti hyvinvointipalvelussa keskeistä on asiakaslähtöisyys, ennaltaehkäisevät palvelut, kuntalaisten vastuu omasta elämästä, vaikutusmahdollisuudet sekä kumppanuus palvelutuotannossa.

Kunnassa on laadittu myös erillinen liikuntaohjelma, jonka tavoitteena on kannustaa kuntalaisia entistä paremmin pitämään huolta kunnostaan ja terveydestään, innostaa ja opettaa lapsia ja nuoria liikunnallisen elämäntavan omaksumiseen sekä aktivoida erityisesti terveytensä kannalta liian vähän liikkuvia aikuisia ja ikääntyviä sopivan liikunnan pariin. Kunta luo edellytyksiä liikuntaharrastukselle mm järjestämällä erilaisia tapahtumia yhdistysten kanssa sekä tarjoamalla liikuntapaikkoja ja -tiloja harrastamiseen. Piispan nuorisomatkatilakeskuksesta löytyy erittäin kattava tarjonta erilaisille liikunnallisille harrastuksille.

Lasten ja nuorten hyvinvointisuunnitelma (Lassu) on valmisteltu yhdessä Saarikan ja sen toiminta-alueen kuntien kanssa ja hyväksytty vuonna 2014. Lastensuojelulain 12 § mukainen lasten ja nuorten hyvinvointisuunnitelma laaditaan lasten ja nuorten hyvinvoinnin edistämiseksi sekä lastensuojelun järjestämiseksi ja kehittämiseksi. Lassun avulla ohjataan, johdetaan ja kehitetään lasten, nuorten ja perheiden hyvinvointityötä kunnassa.

Vanhuspalvelulain eli lain ikääntyneen väestön toimintakyvyn tukemisesta sekä iäkkäiden sosiaali- ja terveyspalveluista (980/2012) mukaan kunnissa on laadittava suunnitelma ikääntyneen väestön hyvinvoinnin, terveyden, toimintakyvyn ja itsenäisen suoriutumisen tukemiseksi sekä iäkkäiden henkilöiden tarvitsemien palvelujen ja omaishoidon järjestämiseksi ja kehittämiseksi. Kannonkoskella suunnitelma on laadittu yhteistyössä mm. Saarikan kanssa vuonna 2015. Suunnittelussa painotetaan kotona asumista ja kuntouttavia toimenpiteitä.

Kannonkosken, Karstulan, Kivijärven, Kyyjärven kunnat sekä Saarijärven kaupunki ovat järjestäneet yhdessä alueensa asukkaiden sosiaali- ja terveyspalvelut 1.1.2009 alkaen. Sosiaali- ja terveyspalvelujen järjestämisestä vastaa kuntien yhteisesti omistama **SoTe kuntayhtymä**. Palvelut tuottaa koko alueen väestölle kuntayhtymän omistama **Perusturvaliikelaitos Saarikka**. Väestöpohja Saarikan alueella on noin 19.000 asukasta.

Hyvinvointiin liittyvistä asioista vastaavat tahot:

Kunnanhallitus

Perusturvaliikelaitos Saarikka

Johtoryhmä:

Maarit Autio, kunnanjohtaja

Hanna-Kaisa Pekkarinen, sivistysjohtaja

Mirja Hurskainen, kunnaninsinööri

Pertti Huurtola, elinkeinoasiamies

OSA I PÄÄTTYVÄN VALTUUSTOKAUDEN ARVIOINTI





1. Hyvinvointitiedon ja tehtyjen toimenpiteiden arviointi

Muutos-sarakkeen nuolen suunta kertoo Kannonkosken arvojen muutoksen suunnan viiden vuoden takaiseen. Mitä enemmän nuolia sarakkeessa on, sitä suurempi muutos verrattuna viiden vuoden takaiseen arvoon on (yksi nuoli=muutoksen suuruus on 5-9,9 %, kaksi nuolta=muutoksen suuruus on 10-14,9 % ja kolme nuolta=muutoksen suuruus on vähintään 15 %). Nuolen väri kertoo sen onko muutos myönteinen vai kielteinen (vihreä väri=muutos on arvioitu/arvotettu myönteiseksi, punainen väri=muutos on arvioitu/arvotettu kielteiseksi ja harmaa väri=muutosta ei ole arvotettu kielteiseksi eikä myönteiseksi).

Taulukoiden kuntakohtaisissa vertailuissa on värikoodein nähtävissä Kannonkosken tilanne suhteessa vertailukuntiin. Punainen väri vertailukunnan kohdalla on "hälytysvalo" omalle kunnalle (=kyseisen indikaattorin tilanne on omassa kunnassa huonompi kuin vertailukunnassa). Vihreä väri = kyseisen indikaattorin tilanne on omassa kunnassa parempi kuin vertailukunnassa. Keltainen väri = kunnan ja vertailukunnan välillä ei ole merkittävää eroa.

Paketti 1: Kunnan rakenteet, talous ja elinvoima

V1 = Karstula 
 V2 = Kinnula
 V3 = Kivijärvi
 V4 = Kyyjärvi
 V5 = 0-1999 asukasta

Teema 	Perusindikaattori 	Kannonkoski		V1	V2	V3	V4	V5
		Arvo 	Muutos 	Kars	Kinn	Kivi	Kyyj	0-19
Kunnan rakenteet, talous ja elinvoima	Väestö 31.12. (2014) Info	1475	↓	4286	1766	1244	1399	1492,12
Kunnan rakenteet, talous ja elinvoima	Huoltosuhde, demografinen (2014) Info	84,8	↑	76,6	76,2	87,1	79,6	72,61
Kunnan rakenteet, talous ja elinvoima	Väestöennuste 2030 (2012) Info	1420	???	3773	1663	1102	1278	1444,96
Kunnan rakenteet, talous ja elinvoima	Kuntien välinen nettomuutto / 1 000 asukasta (2014) Info	-17	↓↓↓	-8	6	-8	-16	-3,1
Kunnan rakenteet, talous ja elinvoima	Muu kuin suomi, ruotsi tai saame äidinkielenä / 1 000 asukasta (2014) Info	11,5	↑↑↑	8,6	7,4	6,4	5	24,52
Kunnan rakenteet, talous ja elinvoima	Lapsiperheet, % perheistä (2014) Info	30,1	↔	32,9	32,3	25,9	29,8	31,6
Kunnan rakenteet, talous ja elinvoima	Yksinhuoltajaperheet, % lapsiperheistä (2014) Info	11,3	↓↓↓	16,6	12,8	12,9	11	16,99
Kunnan rakenteet, talous ja elinvoima	Yhden hengen asutokunnat, % asutokunnista (2014) Info	42,1	↑	38,2	35,4	40,2	40	39,48
Kunnan rakenteet, talous ja elinvoima	Työlliset, % väestöstä (2013) Info	31,3	↔	33,5	31,6	30,6	34,4	38,03
Kunnan rakenteet, talous ja elinvoima	Koulutustasomittain (2013) Info	230	↑↑	257	230	208	222	250,78

Paketti 2: Kaikki ikäryhmät

V1 = Karstula
 V2 = Kinnula
 V3 = Kivijärvi
 V4 = Kyyjärvi
 V5 = 0-1999 asukasta

Teema	Perusindikaattori	Kannonkoski		V1 Kars	V2 Kinn	V3 Kivi	V4 Kyyj	V5 0-19
		Arvo	Muutos					
Osallisuus	Äänestysaktiivisuus kuntavaaleissa, % (2012) Info	61,7	↔	64,3	84,9	69,9	66,8	68,54
Terveys ja toimintakyky	Kelan sairastavuusindeksi, ikavakioitu (2014) Info	132,1	↔	114,1	124,8	132,4	122,3	101,24
Turvallisuus	Poliisin tietoon tulleet henkeen ja terveyteen kohdistuneet rikokset / 1 000 asukasta (2013) Info	7,2	↑↑↑	5,5	3,4	4	7	4,95
Tasa-arvo ja oikeudenmukaisuus	Gini-kerroin, käytettävissä olevat tulot (2013) Info	23,2	↔	23,7	22,2	20,7	25,7	24,73
Asuminen ja ympäristö	Asunnottomat yksinäiset / 1 000 asukasta (2014) Info	0	???	-	-	-	-	-
Toimeentulo	Kunnan yleinen pienituloisuusaste (2013) Info	19,1	⇓	16,2	21,5	17,2	15,9	16,13
Kuntalaisten palvelut	Terveydenedistämisyksikkö (TEA) kunnan strategisessa johtamisessa, pistemäärä (2013) Info	46	↑↑↑	34	-	54	-	49,12





Paketti 3: Lapset, varhaisnuoret ja lapsiperheet

V1 = Karstula
 V2 = Kinnula
 V3 = Kivijärvi
 V4 = Kyyjärvi
 V5 = 0-1999 asukasta

Teema	Perusindikaattori	Kannonkoski		V1 Kars	V2 Kinn	V3 Kivi	V4 Kyyj	V5 0-19
		Arvo	Muutos					
Asuminen ja ympäristö	Ahtaasti asuvat lapsiasuntokunnat, % kaikista lapsiasuntokunnista (2014) Info	45,6	↑↑	37,5	42,9	50	40,7	35,74
Toimeentulo	Lasten pienituloisuusaste (2012) Info	26,3	↑↑	17,6	27,5	32,8	12,4	17,2
Kuntalaisten palvelut	Kasvatus- ja perheneuvonnan asiakkaat vuoden aikana / 1 000 alle 18-vuotiasta (2014) Info	73,1	⇓⇓	41,5	30	19,3	93,4	75,87





Paketti 4: Nuoret ja nuoret aikuiset

V1 = Karstula 
 V2 = Kinnula
 V3 = Kivijärvi
 V4 = Kyyjärvi
 V5 = 0-1999 asukasta

Teema 	Perusindikaattori 	Kannonkoski		V1	V2	V3	V4	V5
		Arvo 	Muutos 	Kars	Kinn	Kivi	Kyyj	0-19
Henkinen hyvinvointi	Mielenterveyden ja käyttäytymisen häiriöiden vuoksi työkyvyttömyyseläkettä saavat 16 - 24-vuotiaat, % vastaavanikäisestä väestöstä (2014) Info	4,8	???	1,6	-	-	-	0,6
Opiskelu ja työ	Koulutuksen ulkopuolelle jääneet 17 - 24-vuotiaat, % vastaavanikäisestä väestöstä (2013) Info	12,2	↔	7,4	6,3	9,8	8,3	10,79
Toimeentulo	Toimeentulotukea pitkäaikaisesti saaneet 18 - 24-vuotiaat, % vastaavanikäisestä väestöstä (2013) Info	0	???	-	-	-	-	0,26
Kuntalaisten palvelut	Päihdehuollon laitoksissa hoidossa olleet 15 - 24-vuotiaat / 1 000 vastaavanikäistä (2013) Info	0	???	-	-	-	-	-

Paketti 5: Työikäiset

V1 = Karstula 
 V2 = Kinnula
 V3 = Kivijärvi
 V4 = Kyyjärvi
 V5 = 0-1999 asukasta

Teema 	Perusindikaattori 	Kannonkoski		V1	V2	V3	V4	V5
		Arvo 	Muutos 	Kars	Kinn	Kivi	Kyyj	0-19
Henkinen hyvinvointi	Mielenterveysperusteisesti sairauspäivärahaa saaneet 25 - 64-vuotiaat / 1000 vastaavanikäistä (2013) Info	8,4	↓↓↓	16,9	7,3	9,1	11,8	16,69
Terveys ja toimintakyky	Työkyvyttömyyseläkettä saavat 25 - 64-vuotiaat, % vastaavanikäisestä väestöstä (2013) Info	14,4	↓↓↓	12,3	16,8	19,5	12,8	11,35
Opiskelu ja työ	Vaikeasti työllistyvät (rakennetyöttömyys), % 15 - 64-vuotiaista (2014) Info	8,9	↑↑↑	8,7	8,5	7,7	6,3	5,06
Toimeentulo	Toimeentulotukea pitkäaikaisesti saaneet 25 - 64-vuotiaat, % vastaavanikäisestä väestöstä (2013) Info	0,7	↓↓↓	0,9	1,2	1,5	0,9	1,11
Kuntalaisten palvelut	Päihdehuollon laitoksissa hoidossa olleet 25 - 64-vuotiaat / 1 000 vastaavanikäistä (2013) Info	0	???	3,3	-	-	-	0,57

Paketti 6: Ikäihmiset

V1 = Karstula
 V2 = Kinnula
 V3 = Kivijärvi
 V4 = Kyyjärvi
 V5 = 0-1999 asukasta

Teema	Perusindikaattori	Kannonkoski		V1	V2	V3	V4	V5
		Arvo	Muutos	Kars	Kinn	Kivi	Kyyj	0-19
Henkinen hyvinvointi	Dementiaindeksi, ikävakioitu (2010) Info	-	???	65,6	-	-	-	111
Terveys ja toimintakyky	Erityiskorvattaviin lääkkeisiin oikeutettuja 65 vuotta täyttäneitä, % vastaavanikäisestä väestöstä (2014) Info	73,1	↔	67,6	64	70,2	73,4	62,75
Asuminen ja ympäristö	Kotona asuvat 75 vuotta täyttäneet, % vastaavanikäisestä väestöstä (2013) Info	80,8	↔	91,3	86,3	87	87,1	87,95
Toimeentulo	Täyttä kansaneläkettä saaneet 65 vuotta täyttäneet, % vastaavanikäisestä väestöstä (2013) Info	2,4	↓↓↓	3	4,1	2,5	2,5	3,02
Kuntalaisten palvelut	Säännöllisen kotihoidon piirissä 30.11. olleet 75 vuotta täyttäneet asiakkaat, % vastaavanikäisestä väestöstä (2014) Info	9,7	↔	12,1	10,8	9,2	7,7	14,01

Yhteenveto ja johtopäätökset havainnoista ja arvioinneista

Kannonkosken kunnan asukasluku vuoden 2014 lopussa oli 1475 henkilöä. Väestökehityksen suunta on viime vuosina ollut laskeva. Kokonaistilannetta on heikentänyt erityisesti kuolleisuuden enemmisyys suhteessa syntyvyyteen. Väestöennusteen mukaan kunnan asukasluku pienenee vuoteen 2032 mennessä 1417 henkilöön.

Kunnan ikärakenne on vanhuspainotteinen. Vuoden 2013 lopussa kunnan väestöstä oli yli 65-vuotiaita noin kolmannes eli 30,3 % ja yli 75-vuotiaita 15,8 %. Koko maassa yli 75-vuotiaiden osuus väestöstä oli 8,3 %. Palvelutuotannossa vanhuspainotteinen ikärakenne aiheuttaa paineita erityisesti sosiaali- ja terveyspalveluiden riittävyydelle ja saatavuudelle.

Kunnan elinkeinorakenteessa palvelujen osuus on ollut kasvussa (59,1 %), kun taas alkutuotanto on menettänyt osuuttaan viime vuosina (17,1 %). Jalostuksen osuus on 21,5 %. Kunnan teolliset työpaikat keskiittyvät pääosaltaan puutuote- ja metalliteollisuuden yrityksiin. Merkittävä työnantaja seudullisestikin on Piispalan nuorisomatkailukeskus. Kunnassa toimivien yritysten lukumäärä on noin 130, joista valtaosa on 1-2 henkilöä työllistäviä ns mikroyrityksiä.

Työllisyystilanne on viime vuosina ollut heikko koko Saarijärven-Viitasaaren seutukunnan alueella. Kannonkosken kunnan keskimääräinen työttömyysaste vuonna 2014 oli peräti 19,1 %. Tilanteen parantamiseen valmistellaan toimenpiteitä jatkuvasti mm kunnassa toimivan sosiaalisen yrityksen Kannonkosken Oiva Oy:n avulla. Tilannetta onkin hieman vuoden 2015 ensimmäisen vuosipuoliskon aikana saatu paranemaan, mutta työttömyysaste on edelleen varsin korkea, 16,9 %.

2. Keskeiset opit ja evästyksät päättyvältä valtuustokaudelta

OSA II TULEVAN VALTUUSTOKAUDEN SUUNNITTELU

3. Kuntastrategian painopisteet ja linjaukset

Kannonkosken kuntastrategia

Visiona hyvä elämä

Kannonkoski on perhemyönteinen ja turvallinen asuinpaikka. Kannonkoskella arvostetaan yhteistyötä, yrittäjyyttä, luontoa ja viihtyvyyttä. Peruspalvelut ovat kunnossa.

Painopisteet

*** Hyvinvointi**

Tavoitteena on hyvinvoiva, omasta ja läheisen elämästä huolta pitävä kuntalainen.

*** Näytöt ja näkyvyys**

Kannonkoskin arvopohja näkyy kunnan yleisilmeessä ja tekemisessä. Elinkeinotoimessa tehdään pitkäjänteistä työtä. Matkailu on yksi keskeinen painopistealue. Toimintaan haetaan avoimuutta ja yhteisöllisyyttä vahvistetaan. Taloudelliseen tilaan kiinnitetään entistä enemmän huomiota.

*** Yhteistyö**

Kunta on avoin yhteistyölle niin seudullisesti, maakunnallisesti kuin kuntakohtaisestikin. Kolmannen sektorin rooli on myös keskeinen. Yhteis- ja etäpalvelun mahdollisuuksia hyödynnetään ja kehitetään.

*** Lähipalvelut**

Lähipalveluista halutaan pitää kiinni. Ne järjestetään joko itse, yhteistyötä hyödyntäen tai ostopalveluna. Uusi koulu lähiliikunta-alueineen tarjoaa hyvät puitteet opetukselle ja sivistyspalveluille. Verkosto- ja kaavatieinfra pidetään kunnossa.

4. Hyvinvoinnin edistämistä tukevat ohjelmat ja suunnitelmat

KESKI-SUOMEN STRATEGIA 2040: <http://www.keskisuomi2040.fi/lataukset/2014-06-06-Keski-Suomen-liitto-Keski-Suomen-Strategia-2040.pdf>

KESKI-SUOMEN HYVINVOINTISTRATEGIA 2020: http://www.keskisuomi.fi/filebank/22098-Keski-Suomen_hyvinvointistrategia_netti.pdf

SAARIJÄRVEN-VIITASAAREN SEUTUKUNNAN HYVINVOINTIPALVELUSTRATEGIA 2020
www.kannonkoski.fi/.../193-2297-seudullinen_hyvinvointipalvelustrategia

KANNONKOSKEN HYVINVOINTIPALVELUSTRATEGIA
http://www.kannonkoski.fi/filebank/188-2185-kannonkosken_hyvinvointipalvelustrategia.pdf

MAAKUNNALLINEN SOSIAALISEN HYVINVOINNIN JA TERVEYDEN EDISTÄMISEN SUUNNITELMA:
http://www.ksshp.fi/terveydenedistamisensuunnitelma/Maakunnallinen_suunnitelma_SOTE_19.08.2015.pdf

KESKI-SUOMEN MAAKUNNAN TURVALLISUUSSUUNNITELMA 2015-2018:
http://www.turvallisuussuunnittelu.fi/material/attachments/turvallisuussuunnittelu/turvallisuussuunnittelu/turvallisuussuunnittelu/turvallisuussuunnittelu/keski-suomi/69IFBx0Bj/Keski-Suomen_turvallisuussuunnitelma_2015-2018.pdf

SUOMEN VAMMAISPOLIITTINEN OHJELMA VUOSIKSI 2010-2015
Oikeus yhdenvertaiseen kohteluun ja tasa-arvoiseen osallistumiseen
http://www.stm.fi/c/document_library/get_file?folderId=1087418&name=DLFE-14932.pdf

KANNONKOSKEN LIIKUNTAOHJELMA: <http://www.kannonkoski.fi/filebank/189-2291-liikuntaohjelma.pdf>

LASTEN JA NUORTEN HYVINVOINTISUUNNITELMA ja sen liitteet 1-2
http://www.kivijarvi.fi/uploads/SAARIKAN_LASTEN_JA_NUORTEN_HYVINVOINTISUUNNITELMA_2013_lopullinen1.pdf
http://www.kivijarvi.fi/uploads/Lasten_Hyvinvointisuunnitelma_liite_1_Toimenpidetaulukko_2013_-_2016.pdf
[http://www.kivijarvi.fi/uploads/Lasten_Hyvinvointisuunnitelma_liite_2_ops_perusopetus_word\(1\).pdf](http://www.kivijarvi.fi/uploads/Lasten_Hyvinvointisuunnitelma_liite_2_ops_perusopetus_word(1).pdf)

IKÄÄNTYNEEN VÄESTÖN HYVINVOINTISUUNNITELMA (valmisteilla)
LÄHISUHDEVÄKIVALLAN TOIMINTASUUNNITELMA (valmisteilla)

MIELENTERVEYS- JA PÄIHDESUUNNITELMA (valmisteilla)

5. Suunnitelma hyvinvoinnin edistämisestä alkavalla valtuustokaudella

1) Painopistealue ja kehittämiskohde/kohteet 			
ASIAKASLÄHTÖISYYS			
Tavoitteet 	Toimenpiteet ja vastuutaho 	Resurssit 	Arviointimittarit 
Lähipalvelujen saatavuus ja turvaaminen	Selvitetään yhteistyön lisäämismahdollisuuksia kuntien, kuntayhtymien, yritysten ja yhdistysten kanssa mm. taloudelliset näkökulmat huomioiden Vastuutaho: Kunta(hallintokunnat), Saarikka, yritykset ja jyhdistykset		Yhteistyömuodot ja -määrät, kunnan taloustilastot, eri palvelujen käyttäjätilastot, kunnan talouden kehitys
Hyvinvointipalvelujen tarjonta vastaa mahdollisimman hyvin kuntalaisten kysyntään	Palvelujen saatavuudesta huolehtiminen tarve, talous ja yhteistyömahdollisuudet huomioiden Vastuutaho: Saarikka, kunta (hallintokunnat), yritykset		Kuntalaisten palaute, toimintakertomukset, sairastavuus ym. kertoimet, yhteistyön määrä, tilastotiedot
Kunnassa, mm. yhteispalvelupisteessä ja kirjastossa on monipuolinen palveluvalikoima	Yhteispalvelun tarkoitus tehdään kuntalaisille tutuksi. Kunnan, mm. yhteispalvelupisteeseen ja kirjaston palveluista tiedotetaan tehokkaasti. Kyselyt ja kartoitukset tarpeesta. Uuden koulun hyödyntäminen. Vastuutaho: Kunta (hallintokunnat ja kirjasto)		Kävijämäärät, asiakaspalaute, palautekyselyjen tulokset
Kotiin tarjottavien palveluiden yhdistely/kehittäminen esim. ikäihmisille	Selvitykset/kysely tarvittavista kotiin tuotavista palveluista. Toimintamallin käyttöönotto tulosten perusteella. (Laajakaistayhteydet) Vastuutaho: Saarikka, kunta (hallintokunnat), yrittäjät		Selvitys ja kysely tehty. Tulosten perusteella syntyneen mallin käyttäjämäärät ja sen palaute.
Tiedottaminen	Hyvien käytäntöjen jatkaminen (kunnan www-sivut, Kannonkoskinen jne.) ja uusien aktiivisten tiedottamiskanavien etsiminen. Vastuutaho: kunta (hallintokunnat)		Toteutuneet tiedotustavat ja määrät. Palaute tiedonkulusta. Uusien tiedottamiskanavien käyttöönotto.

2) Painopistealue ja kehittämiskohde/kohteet

ENNALTAEHKÄISEVÄT PALVELUT

Tavoitteet	Toimenpiteet ja vastuutaho	Resurssit	Arviointimittarit
Lapsiperheiden kotipalvelun tarjoaminen	Lapsiperheiden kotipalvelun saatavuuden vaatiminen. Vastuu: Saarikka, kunta	lapsiperheiden kotipalvelutyöntekijä	Lapsiperheiden kotipalvelun määrä
Työpajatoimintaa ja kuntouttavaa työtoimintaa kehitetään Visio-säätiön ja Oivan kanssa	Tilat saatetaan asianmukaiseen kuntoon. Eri toimijoiden roolit selkeytetään vaikeasti työllistettävien osalta (sosiaalityö-TE-toimisto-työpaja-Oiva-hanketyö) Vastuu: Saarikka, Oiva, kunta (hallintokunnat), TE-toimisto, yritykset		Työttömyystilastot, työpajatoimintaan ja kuntouttavaan työtoimintaan osallistuvien määrä
Kasvatusteemana ”koko kylä kasvattaa”, varhaisen puuttumisen toimintamalli käyttöön joka hallintokunnassa	Lasten ja nuorten hyvinvointisuunnitelman ja lastensuojelun toimintaohjelman laadinta, lapsipoliittisen ohjelman päivitys, koulun kehittämishankkeet, ei koulupudokkaita Vastuu: Saarikka, sivistystoimi		Lastensuojelun asiakasmäärät, perusopetuksen päättötodistuksen saaneet 100 %
Piispalan palvelupaketin kehittäminen	Kuntalaiskysely palvelupaketista. Kannusteen valmistelu aktiivisuudesta. Vastuu: sivistystoimi, Piispala		Käyttäjämäärät. Kysely toteutettu. Kannuste valmisteltu.
Liikuntaohjelman jalkautus, erinomaisten liikuntamahdollisuuksien markkinointi ja porkkanointi	Tiedotus oman kunnan alueella olevista liikunta- ja harrastamahdollisuuksista. Innostavat ja kannustavat tiedotteet ja tempaukset. Vastuu: Kunta (hallintokunnat), Piispala, yhdistykset		Tiedottamisen määrä ja laatu, tapahtumat/tempaukset, osallistujamäärät
Kirjaston (sis. kulttuuri) hyviä toimintamalleja jatketaan ja kehitetään edelleen	Elokuvaillat, näyttelyt, yhteiset retket, teemat, infot. Yhteistyö yhdistysten kanssa. Vastuu: Kunta (kirjasto), yhdistykset		Kävijämäärät, tapahtumamäärät
Kiinteistöjen ja kunnallistekniikan kunnossapito	Vuotuiset kunnossapitotoimenpiteet PTS-suunnitelmat, järjestelmien kehittäminen Vastuu: Kunta (tekninen toimi)		Seuranta ja raportoinnit

3) Painopistealue ja kehittämiskohde/kohteet

KUNTALAISTEN VASTUU OMASTA ELÄMÄSTÄ JA HYVINVOINNISTAAN

Tavoitteet	Toimenpiteet ja vastuutaho	Resurssit	Arviointimittarit
Omaehtoista terveyden ja hyvinvoinnin ylläpitoa tuetaan ja siihen kannustetaan.	<p>Omaehtoista terveyden ja hyvinvoinnin ylläpitoa tuetaan eri tavoin (mm. tietoiskut, kurssit ja koulutukset, hyvinvointituvan ja yhteispalvelupisteen tiedotemateriaalit, terveystuntit, haastekampanjat, nuorten päihdeputket, liikenneinfot).</p> <p>Liikuntaohjelman jakaminen kuntalaisille.</p> <p>Vastuu: Kuntalaiset, Saarikka, kunta (kirjasto ja muut hallintokunnat)</p>		<p>Eri toimenpiteiden määrä.</p> <p>Sairastavuus ja terveydenhoitokustannukset.</p>
Nuorisoa kannustetaan omaehtoiseen toimintaan ja nuorisoa kiinnostavien tapahtumien järjestämiseen	<p>Toive- ja tarvekartoitus, kannusteen/porkkanan valmistelu</p> <p>Vastuu: Yhdistykset, lasten parlamentti, oppilaskunta, nuoret, kunta (nuorisotoimi).</p>		<p>Tarvekartoitus tehty.</p> <p>Tapahtumien määrät, osallistujamäärät</p>
Uudet innovaatiot (esim. nuoret vanhusten viriketoiminnassa)	<p>Innovaatiosta kokeiluun ja sitä kautta pysyväksi toiminnaksi</p> <p>Vastuu: Kuntalaiset, kunta (hallintokunnat)</p>		<p>Toiminnan laajuus ja pisyvyys</p>
Tilat käyttöön, esim. uuden koulun tiloja hyödynnetään maksimaalisesti	<p>Tiedotusta tilamahdollisuuksista, kuntalaisten liikuntavuorot, terveellisen ruoan kurssit, painonpudotusryhmät, eri tapahtumat</p> <p>Vastuu: Kunta (hallintokunnat), yhdistykset</p>		<p>Osallistujamäärät, tapahtumien määrä</p>

4) Painopistealue ja kehittämiskohde/kohteet

KUNTALAISTEN MAHDOLLISUUDET VAIKUTTAA

Tavoitteet	Toimenpiteet ja vastuutaho	Resurssit	Arviointimittarit
Palvelusetelien käyttöönoton mahdollisuuksia selvitetään	<p>Selvitetään seudullisesti mihin palveluihin ja millä tavalla. Palvelusetelien käyttöönotto tarvittaessa.</p> <p>Seudullinen eteneminen huomioidaan.</p> <p>Päätöksen palvelusetelien käyttöönotosta tekee Saarikan palveluiden osalta SoTe:n yhtymähallitus ja kunnan palveluiden osalta kunnanhallitus/lautakunta.</p> <p>Vastuu: Saarikka tai kunnat (hallintokunnat) palvelusta riippuen Yritykset.</p>		<p>Palvelusetelien käyttöönoton mahdollisuuksia selvitetty.</p> <p>Palvelusetelien mahdollinen käyttöönotto selvityksen myötä valittavissa palveluissa.</p>
Toimivat aloite- ja palautekanavat	<p>Kotisivujen palautelomake, kirjastoon ja yhteispalvelupisteeseen palaute-/aloitelaatikko,</p> <p>infotilaisuudet</p> <p>Vastuu: Kunta (hallintokunnat ja kirjasto)</p>		<p>Palautekanavien määrä ja toimivuus.</p> <p>Palautteen vaikuttavuus, palautteeseen vastaaminen.</p>
Monipuoliset sähköiset palvelut	<p>Sähköisten lomakkeiden lisäys.</p> <p>Sosiaalisen median ja muiden uusien toimintatapojen hyödyntäminen.</p> <p>Vastuu: Kunta (IT-tuki ja hallintokunnat)</p>		<p>Palvelukäyttäjien määrä.</p>

5) Painopistealue ja kehittämiskohde/kohteet

JULKISEN, YKSITYISEN JA KOLMANNEN SEKTORIN KUMPPANUUS PALVELUTUOTANNOSSA

Tavoitteet	Toimenpiteet ja vastuutaho	Resurssit	Arviointimittarit
<p>Hyvä yhteistyö järjestöjen, toimintaryhmien ja yritysten kanssa.</p> <p>Yrittäjyyskasvatus.</p>	<p>Erilaisen vapaa-ajan ja viriketoiminnan järjestäminen yhdistysten toimesta; tukea mm. avustusten ja toimintatilojen muodossa.</p> <p>Ohjaaja-/vetäjätuen kehittäminen.</p> <p>Entistä selkeämpi kokonaiskuva järjestöjen tuottamista palveluista, ei päällekkäisyyksiä.</p> <p>Uudet avaukset, esim. nuokkari</p> <p>Elinkeino-ohjelman toteuttaminen</p> <p>Vastuu: Kunta (hallintokunnat), yhdistykset, toimintaryhmät, yritykset</p>		<p>Yhdistysten, toimintaryhmien ja yritysten määrä, niiden tuottamien palvelujen ja tapahtumien määrä.</p> <p>Kooste/selvitys järjestöjen tuottamista palveluista (kaikkien järjestöjen tuottamien palvelujen näkökulmasta).</p> <p>Elinkeino-ohjelman toteutuminen.</p>
<p>Kannustus yrittäjyyteen - yksityisten hoiva- ja siivous-, kiinteistö- ja muiden hyvinvointipalvelujen saatavuus.</p> <p>Yrittäjämönteinen ilmapiiri.</p>	<p>Yrittäjäpotentiaalin kartoitus, toimintatilojen kartoitus, tukimahdollisuuksien selvittäminen ja niistä tiedottaminen.</p> <p>Syntyy yksityisiä palveluntuottajia.</p> <p>Vastuu: Yritykset, kunta(elinkeinotoimi, tekninen toimi), Saarikka</p>		<p>Hyvinvointipalveluyritysten määrä</p>
<p>Ostopalvelujen lisääminen tarpeen mukaan</p>	<p>Ostopalvelujen hyödyntäminen palvelukohtaisen tarpeen mukaan.</p> <p>Uudet avaukset, esim. osto liikuntapalveluissa.</p> <p>Vastuu: Kunta (hallintokunnat), yhdistykset, yritykset</p>		<p>Ostopalvelujen määrä</p>
<p>Oivan hyödyntäminen työllistämisessä ja palvelutuotannossa</p>	<p>Työllistämisasioiden kokonaiskoordinaation asteittainen siirtäminen Oivan hoidettavaksi</p> <p>Vastuu: Oiva, Saarikka, kunta</p>		<p>Kokonaisvastuu ja -koordinointi siirtynyt Oivalle.</p>

OSA III VALTUUSTOKÄSITTELY

6. Valtuustokausittaisen hyvinvointikertomuksen hyväksyminen

Hyväksytty valtuustossa osaksi kunnan toiminnan ja talouden suunnittelua 17.11.2015