



KANNONKOSKEN KUNTA

TILINPÄÄTÖS VUODELTA 2019

Kunnanhallitus 06.04.2020
Kunnanvaltuusto 15.06.2020

TOIMINTA- JA TILINPÄÄTÖSKERTOMUS VUODELTA 2019		Sivu
TASEKIRJAN SISÄLLYSLUETTELO		
TOIMINTAKERTOMUS		
PERUSTIETOJA KANNONKOSKEN KUNNASTA		3
YLEISTÄ		
KUNNAN SIJAINTI JA KOKO		
KUNNAN VÄESTÖMÄÄRÄN KEHITYS JA IKÄRAKENNE		
VUOSI 2019 KUNNAN TOIMINNASSA JA TALOUDESSA		
KUNNANJOHTAJAN KATSAUS		4 - 6
TALOUDELLINEN KATSAUS		7 - 9
KUNNAN HALLINTO JA HENKILÖTÖTILINPÄÄTÖS.....		10 - 15
KUNNAN TOIMINTA HALLINNONALOITTAIN		
ELINKEINOTOIMI		16 -19
ASUNTOTOIMI		19
JOUKKOLIIKENNE		19 -20
OIKEUSTOIMI		20
MAASEUTUTOIMI		20
KUNNANHALLITUS / SISÄINEN VALVONTA		21-23
SOSIAALI- JA TERVEYSTOIMI		23
SIVISTYSTOIMI		24 - 33
TEKNINEN TOIMI		34 - 44
PIISPALA		45 - 59
TALOUDELLINEN KATSAUS		60 - 73
TULOSLASKELMA JA TUNNUSLUVUT		61
RAHOITUSLASKELMA JA TUNNUSLUVUT		62
KUNNAN TASE JA TUNNUSLUVUT		63
KUNTA JA LIIKELAITOS / TASE JA TUNNUSLUVUT		64
KUNNAN KOKONAISTULOT JA -MENOT		65 - 66
KUNTA JA LIIKELAITOS / VUOSIKATE, YLI-ALIJÄÄMÄ		67 - 68
KONSERNIRAKENNE		69 - 70
KONSERNIN TULOS- JA RAHOITUSLASKELMAT / TUNNUSLUVUT		71 - 72
KONSERNITASE JA TUNNUSLUVUT		73
TALOUSARVION TOTEUTUMINEN		74 - 96
TULOSLASKELMA		75 - 76
RAHOITUSLASKELMA		77
RAHOITUSOSA		78 - 79
TALOUSARVION TOTEUTUMISESTA YHTEENVETO		80
KÄYTTÖTALOUSOSA / VALTUUSTOON NÄHDEN SITOAVAT ERÄT		81 - 93
RAHOITUSOSA		94
INVESTOINTIOSA		95
KOKONAISTULOT JA -MENOT		96
TILINPÄÄTÖSLASKELMAT		97 - 112
TULOSLASKELMA		
KUNTA		99 - 100
KUNNAN LIIKELAITOS PIISPALA		101
KUNTA JA KUNNAN LIIKELAITOS		VIRALLINEN TULOSLASKELMA ..
KONSERNITULOSLASKELMA		103
TASE		
KUNTA		104 - 105
KUNTA JA KUNNAN LIIKELAITOS		VIRALLINEN TASE
KONSERNITASE		108 - 109
RAHOITUSLASKELMA		
KUNTA		110
KUNTA JA KUNNAN LIIKELAITOS		VIRALLINEN RAHOITUSLASKELMA
KONSERNIN RAHOITUSLASKELMA		112
LIITETIEDOT		113 - 128
LIKELAITOKSET JA YHTIÖT.....		129 - 159
KONSERNITILINPÄÄTÖS		160 - 169
LUETTELOT JA SELVITYKSET		170
TILINPÄÄTÖKSEN ALLEKIRJOITUS, TILINTARKASTAJAN TILINPÄÄTÖSMERKINTÄ.....		171

PERUSTIETOJA KANNONKOSKEN KUNNASTA

Yleistä

Kannonkosken kunta on perustettu vuonna 1934. Kunnan väkiluku 31.12.2019 oli 1339 henkilöä. Asukastiheys on 3,06 asukasta/km². Kunnan tuloveroprosentti oli 21,0 %. Keskimääräinen työttömyysaste oli kertomusvuonna 9,7 %.

Kunnan sijainti ja koko

Kannonkosken kunta sijaitsee Länsi-Suomen läänissä, Keski-Suomen maakunnassa. Kunnan kokonaispinta-ala on noin 549 km², josta vesistön osuus on noin 105 km². Rantaviivaa kunnan alueella on noin 412 km. Kannonkosken naapurikuntia ovat Karstulan ja Kivijärven kunnat sekä Saarijärven, Viitasaaren ja Äänekosken kaupungit.

Tärkeimmät etäisyydet kunnan keskustasta maanteitse mitattuna ovat:

- Helsinki 378 km
- Jyväskylä 100 km
- Tikkakoski, lentokenttä 85 km
- Kokkola, merisatama 150 km
- lähin valtatie nro 13 34 km

Kunnan väestömäärän kehitys ja ennuste (Lähde: Tilastokeskus)

Vuosi	1987	1997	2007	2012	2018	2028	2032	2040
Kannonkoski	2013	1801	1610	1553	1353	1157	1104	1021

Kunnan väestön ikärakenne 31.12.2018 % (Lähde: Tilastokeskus):

Ikäluokka	0 - 14 v	15 - 64 v	yli 65 v
Koko Maa	16,0	62,1	21,9
Kannonkoski	13,3	52,2	34,5

Kunnan elinkeinorakenne 2017 % (Lähde: Tilastokeskus)

Elinkeino	Alkutuotanto	Jalostus	Palvelut	Muut
	19,8	16,1	63,1	1,0

VUOSI 2019 KUNNAN TOIMINNASSA JA TALOUDESSA

Kunnanjohtajan katsaus 2019

Elämme muutoksen aikaa, jolloin kunnissa on mietittävä tarkkaan, mitä kannattaa säilyttää ja miten järjestää palveluja uusilla tavoilla. Kyseinen viesti tulee selkeästi esiin uunituoreesta valtiovarainministeriön kuntien tilannekuvan tarkastelusta. Myös meillä Kannonkoskella kyseistä tilannekuvatarkastelua ja sen avaamia kehitysnäkymiä on syytä opiskella myös jatkossa. Valtionvarainministeriön mukaan olennaisia kysymyksiä ovat esimerkiksi rahoituksen riittävyys, velanoton rajat, kriisikuntien lisääntyminen, korjausvelan hoitaminen, kivistävien kuntien pärjääminen, kuntien rahoitusjärjestelmän toimiminen väestömuutoksessa ja kuntien tehtävien mahdollinen lisääminen. Se, mitä asukasluvultaan taantuvat alueet eivät voi välttää, liittyy muun muassa tehottomaksi käyvään käyttöomaisuuteen. Kun väki kunnissa vähenee, kohdistuu käyttöomaisuuteen tarpeettomaksi tulemisen riski. Myös asukasluvultaan taantuvien alueiden menot euroa/asukas ovat kasvaneet, samoin investointien taso on usein ollut vähintään samalla tasolla kasvualueiden kanssa. Edellisen seurauksena kunnat ovat yleisesti nostaneet verotuksensa astetta ja samaan aikaan velkaantuneet lisää. Myös valtio on osallistunut kuntien negatiivisen talouskierteen vahvistamiseen - valtion määräämät tehtävät eivät ole tuoneet kunnille riittävää määrää valtionosuutta tehtävien rahoittamiseen.

Tulisi edelleen lisätä alueellista yhteistyötä ja eriytyä: kaikille kunnille ei kunnolla riitä oppilaita edes yhteen perusopetuksen yksikköön tai lukioon – tai väestöä yleensä ei riitä kaikkiin yleishallinnon, muiden palveluiden tai opetuksen ja vapaa-aikatoimen palveluihin, vaan näitä jouduttaneen jatkossa tuottamaan ylikunnallisesti samaan tapaan, kuten sote-palveluita on jo järjestetty. Väestön ikärakenteen muutokset ja sen keskittyminen ovat ehkä suurimpia ajureita kuntien palveluissa. Asukasluvun alenemaa on jossain määrin myös ylidramatisoitu, vaikka läheskään kaikkiin kuntiin ei edes teoriassa voi tulla kasvua lähimpien kymmenien vuosien aikana. Kunta haluaa lähtökohtaisesti säilyttää itsenäisyytensä. Tämä on mahdollista, mutta se edellyttää päätöksiä, joissa palvelurakenteen on vastattava palveluntarvetta. Ja kuten todettua, niin palveluita on mielestäni jatkossa tarkasteltava mahdollisimman laajasti myös ylikunnallisesti.

Kuntamme henkilöstöorganisaatio täydentyi heti vuoden alusta kahdella uudella viranhaltijalla. Tällöin aloittivat työnsä kunnansihteeri-sivistysjohtaja Jarno Manni sivistystoimialan johtajana ja kunnaninsinööri Teemu Marttinen teknisen toimialan johtajana. Molemmat viranhaltijat kuuluvat kunnan johtoryhmään. Taloudellisesti merkittävimpiä asioita olivat vuonna 2018 valmistuneiden Mäntykodin palvelutalon sekä teknisen työn ja teollisuustilan rakentamisten taloudellisten loppuselvitysten hyväksyminen kunnanvaltuustossa. Molemmat isot hankkeet oli saatu toteutettu suunnitellusti. Keski-Suomen Verkkoholding Oy:n taloudellinen tilanne edellytti kertomusvuonna yhtiön omistajien vastuunkantoa lainantakaajan ominaisuudessa. Kannonkosken kunnan osakeyhtiölle antamiin lainatakauksiin liittyen jouduttiin vuoden 2019 tilinpäätökseen tekemään tulosvaikutteinen pakollinen varaus (lähes 2,4 miljoonaa euroa). Verkkoholding-yhtiöstä olen kirjoittanut tilinpäätöksen kohdassa kunnanhallitus / sisäinen valvonta.

Koronavirusepidemian aiheuttamat tulevaisuuden epävarmuustekijät

Keväällä 2020 alkanut koronavirusepidemia ja sen johdosta valtakunnan joutuminen poikkeustilaan maaliskuusta alkaen, aiheuttaa väistämättä myös Kannonkosken kunnan talouteen ja toimintaan vaikeasti ennakoitavia epävarmuustekijöitä ja muutoksia. Näitä voivat olla seuraavat asiakokonaisuudet: kunnallisverotulojen väheneminen elinkeinoelämän mahdollisesti ajautuessa lamaan, työttömyyden kääntyminen kasvuun, kunnan lisävelkaantuminen, sosiaali- ja terveysmenojen lisääntyminen ja lisääntyneet sosiaaliset ongelmat. Näiden kokonaisuuksien euromääräistä arviointia on tässä vaiheessa lähes mahdotonta tehdä, koska emme vielä edes tiedä arviota kyseisen valtakunnallisen poikkeustilan kestolle. Kunnan kirjanpitoon on perustettu erillinen kustannuspaikka, jolla seurataan kriisistä aiheutuvien kustannusten muodostumista.

Kannonkosken kunnan sijoitusomaisuuden hoidossa noudatamme niin sanottua maltillista sijoittajaprofiilia, jolloin tässä tapauksessa konservatiivinen sijoitussalkku ei ole kärsinyt yhtä paljon kuin riskipainotteiset omaisuuslajien sijoitukset. Sijoitustemme markkina-arvon muutos maaliskuun alusta kuukauden loppuun mennessä on ollut -6,76 %.

Tavoitteet ja toiminta

Tilinpäätöksen aikana on kerrattava mitä viime vuonna kunnassamme tapahtui. Samalla myös arvioidaan, saavuttiko kunta sille asetetut tavoitteet ja pysyttiinkö suunnitellussa talousarviossa. Taloudellisesti merkittävien kertomusvuoden rakennusinvestointi kohdistui teollisuustilojen paloturvallisuuteen. Yhteensä lähes 300 000 euroa maksavien sprinklerijärjestelmien kokonaisuuden hankinnan ja niiden rakentamisen velvoite tuli lähtökohtaisesti vakuutusyhtiön taholta.

Kaavoituksella on edelleen tärkeä merkitys kunnan elinvoiman kehittämisessä. Kertomusvuoden aikana kaavoitus suunnitelmien mukaisissa aikataulutavoitteissa ei täysin onnistuttu pysymään. Omakotirakentamisen tulevaisuuden kannalta merkittävin Lahdentauksen kaava valmistui jo vuoden 2018 aikana, mutta kyseisen alueen kunnallistekniikkaa ei valtuuston päätöksen perusteella rakennettu, koska yhtään rakentamisen edellytyksenä ollutta tonttikauppaa ei alueella ole toteutunut. Piispalan alueen kaavoituksen osalta ei päästy vielä etenemään suunnitellusti, johtuen lähinnä liikelaitoksen johtajan vaihtumisesta kesken kertomusvuoden. Öijänniemen alueen kaava oli valmistumassa vuoden 2019 aikana, mutta kaavasta jätetyn valituksen johdosta sen valmistuminen viivästyy. Vuoden lopulla joulukuussa kunnanhallitus teki kaavoitusaloituspäätöksen Vuorijärvien tuulivoimakaavoitukseen liittyen. Tällä tuulivoiman rakentamishankkeella voi mahdollisesti toteutuessaan olla merkittävää vaikutusta kunnan ja koko seutukunnan elinvoimaan ja kehitykseen.

ICT-tukipalveluiden osalta liityimme Joki ICT Oy:n osakkaiksi vuoden 2019 aikana. Yhteistyötä on tiivistetty kertomusvuoden aikana myös tietoturvan osalta kunnanhallituksen hyväksymien sopimusten pohjalta.

Kunnan työllisyystilanne parani merkittävästi kertomusvuoden aikana edelliseen vuoteen verrattuna. Varsinkin pitempään työttömänä olleita saatiin työllistettyä aikaisempaa enemmän, jolloin myös kunnan maksama työmarkkinatuen kuntaosuus oli edellisvuotta vähäisempää. Keskimääräinen vuoden 2019 työttömyysprosentti laski edelliseen vuoteen verrattuna merkittävästi, eli 3 % (edellisenä vuonna noin 1,5 %). Parhaimmillaan työttömyysprosentti oli syyskuussa 7,2 %. Kannonkosken työvoiman määrä oli noin 530 henkilöä (vuonna 2018 noin 550). Kunta osoitti edelleen työllistämisen tukemiseen 300 euron kuukausittaisen Kannonkoski-lisän, joka voidaan myöntää yritykselle sen työllistäessä työttömän henkilön. Lisää on kuitenkin haettu vain vähän. Kunnan maksamaa oppisopimuskoulutustukea haettiin edellisvuotta vastaavasti.

Kannonkosken väkiluvun ja ikäjakauman kehityssuunta on jatkuvasti erittäin haasteellinen. Kuntamme väkiluku oli tilastokeskuksen mukaan vuoden lopussa 1339 henkilöä ja vähennystä edelliseen vuoteen verrattuna oli 18 henkilöä. Syntyvyyden ja kuolleisuuden määrällinen ero on selkeästi negatiivinen ja samalla väestömme ikääntyy vauhdilla. Uusi kuntalaisia syntyi kertomusvuonna kaikkiaan yhdeksän (9), jossa oli kahden syntyneen lapsen vähennys edellisvuoteen verrattuna. Kunnan päätehtävinä tulee edelleen säilymään kuntalaisten ja kunnan elinvoiman ja hyvinvoinnin edistäminen, johon keväällä 2018 valmistunut uusi kuntastrategia pyrkii vastaamaan.

Kunnan taloustilanne

Kannonkosken kuntakonsernin osalta voidaan todeta, että vuoden 2019 konsernitilinpäätös on alijäämäinen -3.232.758 euroa. Peruskunnan taloudenhoidossa on aina pidettävä mielessä, että kaltaisemme pienen kunnan talouden tasapaino on hyvin haavoittuva. Yksittäiset yllättävät asiat ja tapahtumat vaikkapa esimerkiksi

sosiaali- ja terveysasioissa voivat heilauttaa lopputuloksen alijäämäiseksi, vaikka talousarvio olisi kuinka huolella laadittu. Kertomusvuonna hallintokunnat onnistuivat pysymään hyvin budjeteissaan, mutta Saarikan kustannusten kasvu Kannonkosken osalta oli erittäin merkittävää.

Vuoden 2019 taloudellinen tulos heikkeni edelliseen tilinpäätökseen verrattuna. Piispalan lukujen kanssa yhdistelty virallinen tilikauden tulos oli -3.101.515 euroa (vuonna 2018 - 1.324,86 euroa). Peruskunnan tilikauden tulos -2.992.051 euroa on noin 2 000 000 euroa talousarviossa arvioitua huonompi. Kunnan yhteenlasketut verotulot kasvoivat edellisvuoteen verrattuna 6,31 %, rahallisesti noin 256.000 euroa. Tässä merkittävintä oli kunnan tuloverokertymän kasvaminen. Tuloveroprosentti säilyi kertomusvuonna ennallaan 21,0 %:ssa. Samoin myös kiinteistöveroprosentit pidettiin ennallaan, ja ne ovat edelleen maakunnallisesti vertailtaessa maltillisella tasolla.

Kunnan kokonaislainamäärä kasvoi hieman kuluvana vuonna ja lainamäärä on edelleen korkea edellisvuosien kovasta investointitasosta johtuen. Kunnalla on vuoden 2019 lopussa lainaa yhteensä 8,367 miljoonaa euroa eli asukasta kohti 6 249 euroa, mikä ylittää kuntien keskiarvon edelleen yli kaksinkertaisesti. Kunnan lainamäärässä on mukana kaikki, myös ns. asuntolainat. Kunnan taseessa on kuitenkin myös kumulatiivista ylijäämää (ilman Piispalaa) noin 2,3 miljoonaa euroa sekä rahoitusarvopapereita noin 2,3 miljoonaa euroa. Taloudessa on merkillepantavaa, että sosiaali- ja terveysmenot muodostavat noin 69 % ja sivistysmenot noin 24 % toimintakatteesta.

Nuorisokeskus Piispala

Kunnallisena liikelaitoksena toimivan nuorisokeskus Piispalan asema ja tunnettuus merkittävänä alueellisena ja valtakunnallisena keskuksena on vahva. Piispala on edelleen myös merkittävä alueellinen työllistäjä. Piispalan taloudellinen tulos jäi jo kolmantena vuonna peräkkäin negatiiviseksi, tilikauden alijäämän ollessa -109 463 euroa. Kunnan omistaman liikelaitoksen tulos on osa Kannonkosken kunnan tilinpäätöstä. Loppusyksystä saimme liikelaitokselle uuden johtajan, kun Ville Peltoniemi otti tehtävät vastaan Kari Hietaharjulta. Sydämelliset kiitokset Karille pitkästä työurasta ja mittavasta työpanoksesta Piispalan ja kunnan yhteiseksi hyväksi.

Kiitokset kuluneesta vuodesta Meille kaikille

Lämmin kiitos koko kunnan henkilöstölle ja kuntamme päättäjille. Haasteellisesta ja kiireisen toiminnan vuodesta olemme yhdessä ja yhteistyössä suoriutuneet varsin hyvin.

Kannonkoskella 31.3.2020

Markku Vehkaoja
Kunnanjohtaja

TALOUDELLINEN KATSAUS

Kannonkosken kunnan taloudellinen kehitys

Kokonaismenot ja – tulot, ulkoiset erät

	Tp 2018	Ta 2019	Tp 2019	poikkeama ta/tp 2019
Menot				
Varsinainen toiminta	11,1	12,2	14,4	-2,2
Investointimenot	0,7	0,5	0,2	0,3
Rahoitustoiminta/lainat ym	1,6	1,6	1,6	0,0
Yhteensä	13,4	14,3	16,2	-1,9
Tulot				
Varsinainen toiminta	11,7	12,0	12,1	0,1
Investointiosan tulot	0	0	0	0
Rahoitustoiminta/lainat ym.	1,3	2,3	1,9	-0,4
Yhteensä	13,0	14,3	14,0	-0,3

Kunnan ulkoiset kokonaismenot olivat 16.219.936,08 euroa (v.2018 yhteensä 13,3 m euroa). Käyttötalouden nettomenojen osalta määrärahat alittivat talousarvion yhteensä 232.229,79 euroa.

Rahoitusosassa valtionosuudet ylittivät arvion 499 euroa ja olivat yhteensä 5.729.499,00 euroa. Verotulot ylittivät arvion 14.449,67 euroa ja olivat yhteensä 4.304.449,67 euroa. Sijoitusomaisuuden arvopapereiden myyntivoitot olivat 11.940,12 euroa ja alittivat arvion 13.059,88 eurolla, mutta tilinpäätöksessä tulot kuitenkin ylittyvät arvonalentumisten palautumisen 28.843,45 euroa johdosta.

Investointiosan toteutuma oli yhteensä 230.405,06 euroa. Suurin meno kohdistui teollisuustilan paloturvallisuusinvestointiin. Muita investointeja oli muun muassa vesi- ja jätehuoltoon liittyvät investoinnit, koulun alueen investoinnit, terveystalon sekä koulukeskuksen putkiston uusiminen, liikenneturvallisuusjärjestelyt sekä vuokra-asuntojen korjaukset.

Valtionosuudet ja verotulot

Kunnalle maksetut valtionosuudet vuodelta 2019 olivat 5.729.499,00 euroa. Yhteismäärä on 177.665 euroa suurempi kuin vuonna 2018 ja tähän oli vuoden 2019 talousarviossa varauduttu.

Verotulot olivat yhteensä 4.304.449,67 euroa. Verotulot kasvoivat edellisvuoteen verrattuna 255.546,64 euroa eli 5,94%. Ansiotulojen verot ylittivät talousarvion 17.612,57 euroa, yhteisöveron osuus alitti arvion -9.679,01 euroa ja kiinteistövero ylitti 6.516,11 euroa. Kokonaisuutena verotulot ylittivät talousarvion – 14.449,67 euroa.

Lainat

Uusia lainoja nostettiin vuoden aikana yhteensä 1,9 miljoonaa euroa eli 440.000 euroa talousarviossa arvioidua vähemmän.

Vanhoja lainoja vastaavasti lyhennettiin 1,6 miljoonaa euroa eli 69.390,17 euroa talousarviossa arvioitua enemmän. Lainamäärän nettomuutos kokonaislainamäärässä edellisvuoteen verrattuna on +230.609 euroa.

Kokonaislainojen määrä oli 8.367.350 euroa ja asukasta kohti laskettuna 6.248,95 euroa.

Lainojen korkokulut olivat yhteensä 11.516,11 euroa (ed. vuonna 14.449,02 euroa).

Vuosikate ja tilikauden tulos

Kunnan vuosikate on -2.128.351,95 euroa ilman Piispalaa tarkasteltuna ja Piispalan kanssa tarkasteltuna vuosikate on -1.824.357,16 euroa.

Tilikauden alijäämä on -2.992.051,85 euroa ilman Piispalaa tarkasteltuna ja Piispalan kanssa alijäämä on -3.101.515,27 euroa. Piispalan tulos vuodelta 2019 on -109463,42 euroa alijäämäinen.

Tilikauden alijäämä -3.101.515,27 euroa esitetään siirrettäväksi taseen edellisten tilikausien yli-/alijäämätilille.

Kunnan taseessa ei ole kattamattomia alijäämiä.

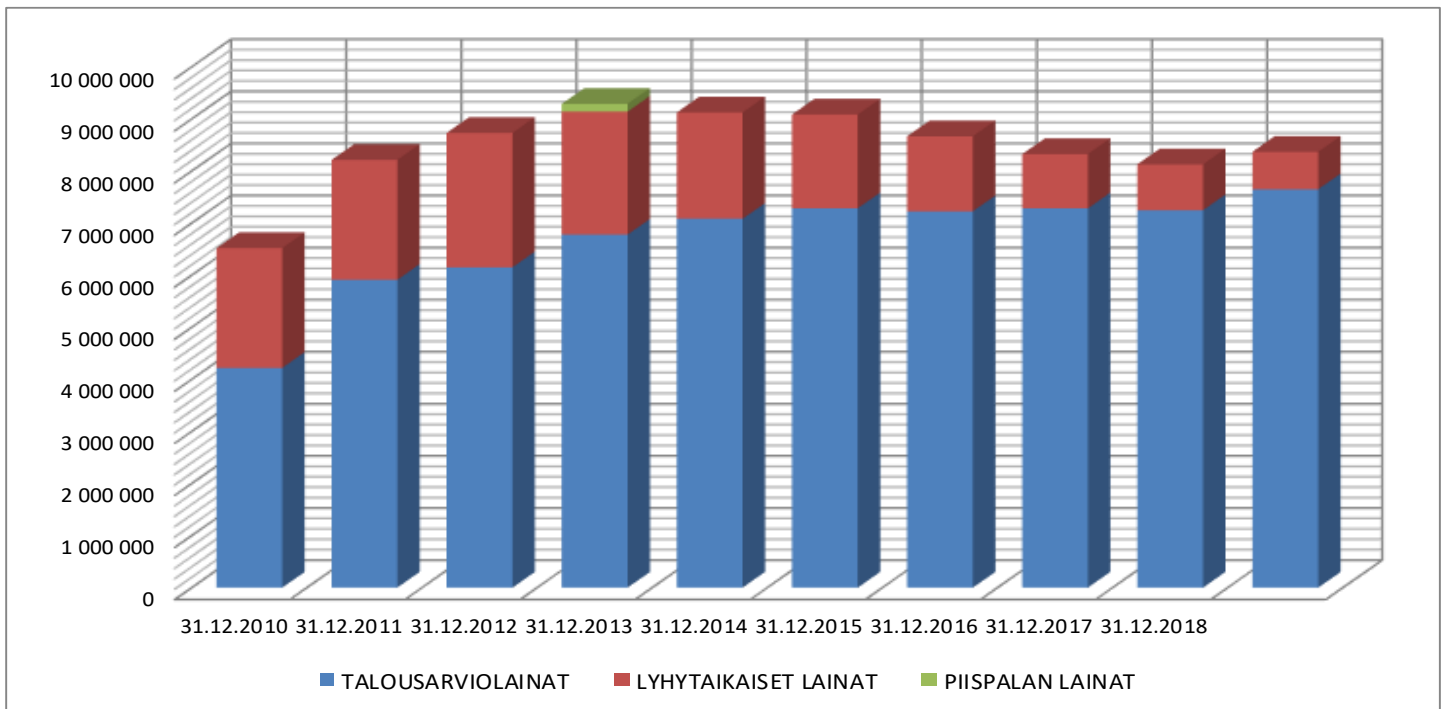
Kumulatiivista ylijäämää v.2019 on yhteensä 2.345.562,34 euroa ilman Piispalaa tarkasteltuna.

Piispalan kanssa kumulatiivinen ylijäämä on 8.549.688,49 euroa.



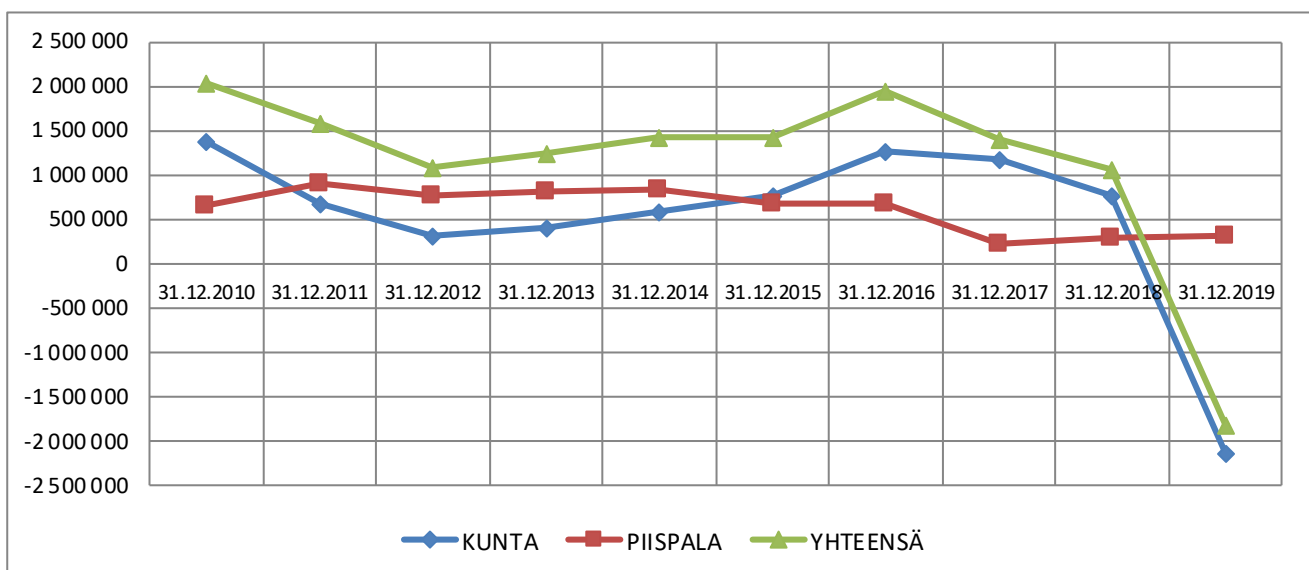
LAINOJEN VUOSIVERTAILU

	31.12.2010	31.12.2011	31.12.2012	31.12.2013	31.12.2014	31.12.2015	31.12.2016	31.12.2017	31.12.2018	31.12.2019
TALOUSARVIOLAINAT	4 218 104	5 911 251	6 149 100	6 778 275	7 083 436	7 282 459	7 224 953	7 282 820	7 245 754	7 647 350
LYHYTAIKAISET LAINAT	2 300 000	2 300 000	2 580 000	2 360 000	2 040 000	1 800 000	1 440 000	1 040 000	880 000	720 000
PIISPALAN LAINAT				150 000						
LAINAT YHTEENSÄ	6 518 104	8 211 251	8 729 100	9 288 275	9 123 436	9 082 459	8 664 953	8 322 820	8 125 754	8 367 350



KANNONKOSKEN KUNTA VUOSIKATE 2010 – 2019 KUNTA JA PIISPALA

	31.12.2010	31.12.2011	31.12.2012	31.12.2013	31.12.2014	31.12.2015	31.12.2016	31.12.2017	31.12.2018	31.12.2019
KUNTA	1 375 604	678 960	320 853	414 730	596 274	761 714	1 272 001	1 174 360	771 330	-2 128 352
PIISPALA	658 901	898 588	764 812	817 822	826 979	666 972	677 251	227 981	285 911	303 995
YHTEENSÄ	2 034 505	1 577 547	1 085 666	1 232 553	1 423 254	1 428 686	1 949 251	1 402 341	1 057 241	-1 824 357



KUNNAN HALLINTO

Kannonkosken kunnanvaltuusto 2017 - 2021

1.6.2019 alkaen

Puheenjohtajisto:

Villman Sanna, pj.	SDP	Yhteisahontie 254	43300 Kannonkoski
Seppälä Arto, I vpj.	KESK	Huopanankoskentie 675	43300 Kannonkoski
Kotilainen Jukka, II vpj.	KESK	Kannonjärventie 5 as. 2	43340 Kannonjärvi

Jäsenet:

Autio Mauno	SDP	Koukkuniementie 8	43340 Kannonjärvi
Huurtola Pertti	KOK	Huopanankoskentie 383	43300 Kannonkoski
Hänninen Asko	KESK	Kämärintie 175	43300 Kannonkoski
Kainulainen Jukka	KESK	Syväjärventie 14	43300 Kannonkoski
Kauppinen Johanna	KOK	Kirkkotie 2	43300 Kannonkoski
Kokkinen Juhon	SDP	Laitalantie 1	43300 Kannonkoski
Leppänen Johannes	KESK	Kurssitie 14	43300 Kannonkoski
Nieminen Eevi	VIHR	Rantatie 32	43300 Kannonkoski
Oinonen Mirka	VIHR	Kurssitie 55 c	43300 Kannonkoski
Poikonen Anu	KESK	Kannonsaha 2	43300 Kannonkoski
Saari Kirsi	KESK	Syvärannantie 4 A 3	43300 Kannonkoski
Vesterinen Reijo	KESK	Ilomäentie 870	43300 Kannonkoski

Kunnanvaltuusto kokoontui kertomusvuonna 7 kertaa ja pöytäkirjaan merkittiin yhteensä 36 pykälää. Virallisten kokousten lisäksi valtuusto kokoontui iltakouluihin, joissa käsiteltiin valmistelussa olevia ajankohtaisia asioita.

Kunnanvaltuusto käyttää kunnan ylintä päätösvaltaa. Kunnanvaltuuston tehtävät on lueteltu Kuntalain 13 §:ssa. Kunnanvaltuuston tehtäviin kuuluu mm. päättää toiminnan ja talouden keskeisistä tavoitteista, talouden ja rahoituksen perusteista sekä hyväksyä talousarvio ja tilinpäätös ja päättää vastuuvapaudesta. Kunnanvaltuusto hyväksyy kunnan strategiat ja painopistealueet, joita kunnan muut toimielimet työssään toteuttavat. Virallisten kokousten lisäksi valtuusto pitää iltakouluja kulloinkin ajankohtaisten ja keskeisten asioiden valmistelun ja tiedonkulun parantamiseksi.

Kunnanvaltuusto käsitteli ja päätti mm. seuraavaa:

- 11.2.2019 - hyväksyttiin aluearkkitehtitoimintaa koskeva yhteistyösopimus Saarijärven kaupungin kanssa
- 18.3.2019 - merkittiin tiedoksi Mäntykodin palvelutalon saneerauksen taloudellinen loppuselvitys
- merkittiin tiedoksi teknisen työn ja teollisuustilan rakentamisen taloudellinen loppuselvitys
- 3.6.2019 - valittiin kunnanvaltuuston varapuheenjohtajat toimikaudeksi 2019 – 2021
- valittiin kunnanhallituksen jäsenet vuosiksi 2019 – 2021
- valittiin Piispalan johtokuntaan uusi luottamushenkilö eronneen tilalle jäljellä olevaksi toimikaudeksi

- 17.6.2019 - hyväksyttiin vuoden 2018 tilinpäätös ja myönnettiin tilivelvollisille vastuuvapaus tilikaudelta 1.1 – 31.12.2018
- 16.9.2019 - hyväksyttiin investointimäärärahamuutokset
- merkittiin puolivuotiskatsaus tiedoksi
- 11.11.2019 - hyväksyttiin Multian kunnan jäsenyys Sydän-Suomen jätelautakunnassa
- hyväksyttiin vuosien 2019 – 2020 kaavoituskatsaus
- merkittiin tiedoksi kunnanhallituksen lausunto vuoden 2018 arviointikertomuksesta
- vahvistettiin vuoden 2020 tuloveroprosentiksi 21 prosenttia
- vahvistettiin vuoden 2020 yleiseksi kiinteistöveroprosentiksi 0,95 %, vakituisten asuntojen kiinteistöveroprosentiksi 0,50 %, muiden asuinrakennusten kiinteistöveroprosentiksi 1,10 %, yleishyödyllisten yhteisöjen 0 % sekä voimalaitosrakennusten kiinteistöveroprosentiksi 3,10 %
- 16.12.2019 - hyväksyttiin vuoden 2020 talousarvio sekä vuosien 2020 – 2022 talous- ja toimintasuunnitelma
- hyväksyttiin ikääntyneen väestön hyvinvointisuunnitelma
- hyväksyttiin Hankasalmen kunnan jäsenyys Sydän-Suomen jätelautakunnassa
- hyväksyttiin Pellonpään kaava-alueen vesijätön lunastus
- hyväksyttiin talousarviomuutokset 2019

Kannonkosken kunnanhallitus 2019 - 2021:

1.6.2019 alkaen

Puheenjohtajisto:

Hänninen Asko, pj.	KESK	Kämärintie 175, 43300 Kannonkoski
Autio Mauno, vpj.	SDP	Koukkuniementie 8, 43340 Kannonjärvi

Jäsenet:

Pihlasaho Jari	KOK	Hilmontie 198, 43300 Kannonkoski
Poikonen Anu	KESK	Kannonsaha 2, 43300 Kannonkoski
Saari Kirsi	KESK	Syvärannantie 4 A 3, 43300 Kannonkoski
Oinonen Mirka	VIHR	Kurssitie 55 c, 43300 Kannonkoski
Vesterinen Reijo	KESK	Ilomäentie 870, 43300 Kannonkoski

Kunnanhallitus kokoontui 16 kertaa ja pöytäkirjaan merkittiin yhteensä 151 pykälää.

Kunnanhallituksen tehtävänä on johtaa kunnan hallintoa ja taloutta, valmistella, panna täytäntöön ja suorittaa laillisuusvalvontaa valtuuston päätösten osalta sekä valvoa kunnan etua, edustaa kuntaa ja käyttää sen puhevaltaa. Näitä tehtäviä hoitaessaan kunnanhallitus mm. antaa ohjeita eri toimielimille, seuraa talouden kehitystä, käyttää tarvittaessa kokouksessaan asiantuntijoita sekä kiinnittää huomiota asioiden joustavaan, nopeaan ja asiakaslähtöiseen hoitamiseen.

Kunnanhallituksen tehtäväalueeseen kuuluvat myös asuntotoimen ja elinkeinotoimen tehtävät.

KANNONKOSKEN KUNNAN HENKILÖSTÖTILINPÄÄTÖS 2019

Henkilöstövoimavarojen arvioinnin kehittäminen on toteutunut eri kunnissa eri tavalla ja kunnat ovat kehittämisessä hyvin eritasoisia. Pienissä kunnissa henkilöstöraportit tai henkilöstötilinpäätös ovat luonnollisesti suppeampia kuin suurissa. Henkilöstötilinpäätöksen tehtävänä on antaa tietoa henkilöstön kehittämisen perustaksi ja päätöksenteon pohjaksi.

Tavoitteena on, että henkilöstötilinpäätös auttaa varautumaan tulevaan, auttaa päätösten vaikutusten ennakoinnissa ja toteutumisen seurannassa. Henkilöstötilinpäätös pyrkii myös antamaan kokonaiskuvan henkilöstövoimavaroista ja niiden kehittymisestä. Kukin kunta valitsee henkilöstötilinpäätökseensä tai henkilöstöraporttiinsa ne tunnusluvut, joita se pitää omien tarpeittensa ja henkilöstöstrategian kannalta keskeisinä ja konkreettisesti seurattavina. Kunta harkitsee, missä laajuudessa tietoja seurataan koko kunnan tasolla ja missä laajuudessa hallinnonaloittain, tulosyksiköittäin tai jollakin muulla jaottelulla. Harkinnassa otetaan huomioon organisaation koko ja rakenne sekä tunnuslukujen käyttötarkoitus. Henkilöstöraportin tiedot ilmoitetaan vuosittain 31.12. tilanteen mukaan.

Henkilöstötilinpäätös kertoo myös kunnassa noudatettavista työllisyyden hoidon periaatteista kunnan toimiessa samalla yhtenä työnantajana kunnassa. Kannonkoski kannustaa ja tukee yrittäjyyttä kuntastrategiansa mukaisesti ja toimii yhteistyössä paikallisen elinkeinoelämän kanssa. Kannonkosken kunta tarjoaa lisäksi työnhakijoille, alanvaihtajille sekä työllistämistä harkitseville mm. seuraavia palveluja:

- Työnhakijoiden haastattelut ja jatkopolkujen selvittely yhdessä työnhakijan kanssa
- Yritysten neuvonta henkilöstön rekrytointiin liittyvissä asioissa
- Työ- ja rekrytointikokeilut
- Kuntouttava työtoiminta / työpaja yhdessä perusturvaliikelaitos Saarikan kanssa
- Kannonkoski-lisä yritykselle työttömän työnhakijan työllistyessä

Kannonkosken kunnassa on laadittu kartoitus työntekijöiden ammatillisesta osaamisesta ja koulutustasosta. Kartoitusta päivitetään joka toinen vuosi palkkakartoituksen yhteydessä. Lisäksi vuosittain laaditaan koulutussuunnitelma, joka pyrkii huomioimaan työyksiköittäin ennakoivasti henkilöstön koulutustarpeen ja koulutustarjonnan. Henkilöstön perehdyttäminen huomioidaan työtehtävien vaihtuessa ja rekrytoitaessa uutta henkilöstöä. Virkasuhdetta työsuhdemuotona käytetään niissä tapauksissa, jolloin se on välttämätöntä (mm. virkavastuutehtävät). 31.12.2019 Kannonkosken kunnan palveluksessa työskenteli 46 henkilöä, joista virkasuhteessa oli 28 henkilöä ja työsuhteessa 18 henkilöä. Henkilöstön keski-ikä oli 48 vuotta.

Kunnan palkatun henkilöstön määrä 31.12.2016

Toimintayksikkö	Vakinaiset	Sijaiset	Määräaikaiset	Työllistetyt	Yhteensä	Yhteensä ilman työllistettyjä	Sairauspoissaolopäivät
Keskushallinto	4,35	0	0,25	0	4,6	4,6	0
Ateria ja siivous	7,50	0	1	0	8,5	8,5	223
Sivistys	26,05	3,6	1,7	0	31,35	31,35	333
Tekninen	3,60	0	0	1	4,60	3,60	29
Yhteensä	41,50	3,6	2,95	1	49,05	48,05	585

Ikärakenne 31.12.2016

	Miehet	Naiset	Kaikki
Opettajat	48	45	47
Virka- ja työsuhteiset	42	48	45
Tuntipalkkaiset	0	0	0
Sijaiset/ määräaikaiset	59	35	47
KOKO HENKILÖKUNTA		vuotta	46

Kunnan palkatun henkilöstön määrä 31.12.2017

Toimintayksikkö	Vakinaiset	Sijaiset	Määräaikaiset	Työllistetyt	Yhteensä	Yhteensä ilman työllistettyjä	Sairauspoissaolopäivät
Keskushallinto	5,35	0	0	0	5,35	5,35	0
Ateria ja siivous	7,50	0	2	0	9,5	9,5	167
Sivistys	25,45	5,38	2,75	0	33,58	33,58	458
Tekninen	3,60	0	0	0	3,60	3,60	9
Yhteensä	41,90	5,38	4,75	0	52,03	52,03	634

Ikärakenne 31.12.2017

	Miehet	Naiset	Kaikki
Sivistystoimi	46	46	46
Virka- ja työsuhteiset muut	43	47	45
Tuntipalkkaiset	0	0	0
Sijaiset/ määräaikaiset	44	38	41
KOKO HENKILÖKUNTA		vuotta	44

Kunnan palkatun henkilöstön määrä 31.12.2018

Toimin- taysikkö	Vakinai- set	Sijaiset	Määräai- kaiset	Työlliste- tyt	Yhteensä	Yhteensä ilman työllistet- tyjä	Sairaus- poissaolo- päivät
Keskus- hallinto	4,6	0	0	0	4,6	4,6	27
Ateria ja siivous	7	0	1	1	9	8	328
Sivistys	23,71	3	2,35	0	29,06	29,06	450
Tekninen	3,60	0	1	1	5,60	4,60	6
Yhteensä	38,91	3	4,35	2	48,26	46,26	811

Ikärakenne 31.12.2018

	Miehet	Naiset	Kaikki
Sivistystoimi	48	45	46
Virka- ja työsuhteiset muut	45	46	46
Tuntipalkkaiset	0	0	0
Sijaiset/ määräaikaiset	59	46	53
KOKO HENKILÖKUNTA		vuotta	48

Kunnan palkatun henkilöstön määrä 31.12.2019

Toimin- taysikkö	Vakinai- set	Sijaiset	Määräai- kaiset	Työlliste- tyt	Yhteensä	Yhteensä ilman työllistet- tyjä	Sairaus- poissaolo- päivät
Keskus- hallinto	4,6	0	0	0	6	6	23
Ateria ja siivous	6	0	1	1	7	6	119
Sivistys	23,84	1,77	4,23	1	30,84	29,84	730
Tekninen	4,60	0	0	1	5,60	4,60	84
Yhteensä	39,04	1,77	5,63	3	49,44	46,44	956

Ikärakenne 31.12.2019

	Miehet	Naiset	Kaikki
Sivistystoimi	51	47	49
Virka- ja työsuhteiset muut	45	47	46
Tuntipalkkaiset	0	0	0
Sijaiset/ määräaikaiset	49	48	49
KOKO HENKILÖKUNTA		vuotta	48

KUNNAN TOIMINTA HALLINNONALOITTAIN 2019

ELINKEINOTOIMI

Elinkeinotoimessa osallistutaan yrityskehitysympäristön hyödyntämiseen ja kehittämiseen kolmella tasolla: valtakunnallisella, seudullisella sekä alueellisella tasolla.

1. Valtakunnallisen tason TEM-toimijoiden (Finnvera, ELY-keskus, TE-toimisto ja Business Finland) palvelut, kuten yritysten kehittämis- ja rahoituspalvelut tuodaan tutuiksi paikallisille yrittäjille tapahtumissa ja henkilökohtaisissa tapaamisissa sekä pyritään siihen, että näitä palveluita käytetään mahdollisimman tehokkaasti yritysten kehittämisen ja kasvun tukena.
2. Seudullisella tasolla tehdään yhteistyötä pohjoisen Keski-Suomen alueen yrityskehitystoimijoiden sekä maakuntarajojen takana olevien kehitysyhtiöiden kanssa sekä osallistutaan aktiivisesti seutujohtoryhmän ja seutukoplan toimintaan. Lisäksi osallistutaan kuntarahoitusosuuden kautta seutukunnan elinvoimaa edistäviin hankkeisiin.
3. Alueellisella tasolla pidetään huolta siitä, että kunnassa on tarjolla tarvittava määrä yritysten tarpeisiin sopivia tontteja sekä tuotanto- ja liiketiloja. Yrityskehityspuolella tehdään kiinteää yhteistyötä alueen yritysten kanssa ja tuetaan heitä toiminnan eri vaiheissa. Yrittäjyydestä kiinnostuneita henkilöitä autetaan liikeidean hahmottamisessa, liiketoimintasuunnitelman tekemisessä sekä yritysten perustamisessa. Lisäksi edistetään kunnan tapahtumatuotantoa pienyrittäjyyttä ja kolmannen sektorin toimintaa tukevaan suuntaan. Omia kunnan vetämiä Maaseudun Kehittämisrahaston tai Keski-Suomen Liiton rahoittamia hankkeita toteutetaan voimavarojen niin salliessa.

Elinkeinotoimen palvelut järjestetään yhteistyössä Kyyjärven kunnan kanssa. Vuonna 2019 Kyyjärven kunta osti Kannonkoskelta elinkeinokoordinaattorin palvelua kaksi (2) päivää viikossa.

Seutuyhteistyö

Vuonna 2019 seutujohtoryhmä- ja seutukopla ovat panostaneet paljon aikaa kolmen suuren EKKO-hankekokonaisuuden valmisteluun. Ensimmäiselle EKKO-osahankkeelle ”Invest in Staff” saatiin ESR-rahoitus vuoden 2019 loppupuolella. Kunnanjohtaja on osallistunut aktiivisesti Seutujohtoryhmän ja elinkeinokoordinaattori Seutukoplan toimintaan.

Kuntamarkkinointi

Kannonkosken positiivista kuntakuvaa sekä myynnissä olevia rantatontteja on markkinoitu ”Kodin remontoijan ja sisustajan oppaassa”, jota on jaettu eri puolella Suomea järjestettävien rakennusalan messujen yhteydessä sekä Kouvolan asuntomessuilla. Kannonkosken kunta on myös osallistunut Jyväskylän Rakentaminen ja talotekniikka -messuille omalla markkinointiosastollaan keväällä 2019. Kuntamarkkinoinnissa oleellinen työväline on myös kunnan internetsivut, jotka uusittiin täydellisesti kevään ja kesän 2019 aikana. Näin sivuista saatiin toiminnallisemmat ja helppokäyttöiset sekä niihin voitiin muun muassa lisätä kunnan tontti- ja kiinteistötarjonta.

Vuonna 2019 Kannonkosken kunta panosti tapahtumamarkkinointiin organisoimalla Kannonkoski Weekend tapahtuman 7.-9.6. Weekend toteutettiin yhteistyössä kunnan yritysten, yhdistystoimijoiden ja seurojen kanssa. Monipuolisen ohjelmatarjonnan sisältänyt kolmipäiväinen Kannonkoski Weekend sai hyvää näkyvyyttä lehdistössä. Weekendin yhteydessä järjestettiin myös kolmas Mökkiläisfoorumi.

Palkittuja yrittäjiä

Kannonkosken Vuoden 2019 Yrityksenä palkittiin Sähkötyö Kauppinen.

Pasi ja Minna Kauppisen keksintö on palkittu Suomen suurimmassa teollisuustapahtumassa MPD:ssä. Pääpalkinto tuli Kauppisille sähköisestä lumiskootterista eLylystä.

Betolar Oy julkisti innovaationsa kesäkuussa WCEF-kiertotalousmessuilla ja yritys sai julkisuutta myös YLE TV:n paikallisuutisissa. Kannonkoskella yritys toimii kunnan omistamassa liiketilassa ja yrityksen toimitusjohtajan löytyminen elinkeinoyhteistyökunnasta on esimerkki kuntien välisestä elinkeinoyhteistyöstä parhaimmillaan.

Yritysneuvonta ja yritystoiminnan kehittäminen

Kannonkoskella toimintaansa aloittavia yrittäjiä on tuettu liiketoiminnan suunnittelussa, yrityksen perustamisessa, starttirahan ja rahoituksen hakemisessa sekä liiketilojen etsimisessä. Vuoden 2019 aikana perustettiin uusia yrityksiä, tehtiin sukupolvenvaihdoksia ja laajennettiin toimintaa uusille toimialoille. Toimivia yrityksiä on avustettu rahoitushakemusten tekemisessä Finnveraan, Leader Viisariin sekä ELY-keskukseen.

Merkittävin kunnan alueella tehty investointi on Kannonpuun n. 1 M€ uusi laiteinvestointi, joka toteutettiin kesän 2019 aikana. Laiteinvestoinnilla pyritään hakemaan tehokkuutta yrityksen kasvavaan tuotantomäärään sekä vastaamaan paremmin asiakkaiden laatutarpeisiin. Kunnan elinkeinotoimi on avustanut yritystä liiketoimintasuunnitelman tekemisessä sekä hanketukien hakemisessa.

VM-Kotelot Oy on muuttanut vanhan koulun tiloista Kannonpuulta vuokraamaansa toimitilaan touku-kuussa 2019 ja jatkaa näin liiketoimintaansa Kannonkoskella. Kunnan elinkeinotoimi on avustanut kunnan hallituksen päätöksellä yrityksen toimitilamuuttoa rahallisesti sekä tukenut osaamisella VM-Koteloiden yritykselle mieleisen toimitilaratkaisun löytymisessä sekä avustanut yritysten välisen vuokrasopimuksen laatimisessa.

Naurisahon Marjat ja yrityksen omistaja Meri-Tuulia Mäkelä on aloittanut yhtenä ensimmäisistä keskisuomalaisista yrityksistä marjojen tunnelikasvatuksen Kannonkoskella vuoden 2019 alusta.

Yhteistyötä OivaTyö Oy:n kanssa on tiivistetty ja OivaTyön tarjoamista rekrytointi- ja vuokratyöpalveluista on kerrottu alueen yrittäjille ja osa yrittäjistä onkin käyttänyt OivaTyön palveluita menestyksellisesti.

Hanketoiminta

Pohjoisen Keski-Suomen alueella toimii runsaasti erilaisia hankkeita. Kannonkosken alueella toimivat mm. seuraavat hankkeet: Invest In Staff (yritysten henkilöstö), Hyvinvoiva yrittäjä – Hyvinvoiva yritys, Tulevaisuuden tekijät (nuorten aktivoiminen), **Saarijärven-Viitasaaren seutukunnan reittiverkoston virittäminen ja PÄMÄ - Päämäärätietoisesti uutta liiketoimintaa pohjoiseen Keski-Suomeen.**

Vuonna 2018 käynnistynyt kolmen maakunnan yhteistyössä toteuttama Ohjaavat Mestarit – hanke jatkuu edelleen vuonna 2019. Hanketta koordinoi POKE ja hankkeeseen on lähtenyt mukaan myös kannonkoskelainen yritys.

Yrittäjiä on tiedotettu hankkeiden tarjoamista palveluista ja koulutustilaisuuksista sekä pyydetty hankkeiden vetäjiä kertomaan hankkeista eri tilaisuuksiin. Elinkeinoordinaattori toimii Hyvinvoiva yrittäjä – hyvinvoiva yritys – hankkeen ohjausryhmässä ja Tulevaisuuden Tekijät – hankkeen seurantariryhmässä.

Rahoitusta yrityksille ja kunnan omille hankkeille

Kannonkoskella toimivat yritykset ovat vuoden 2019 aikana saaneet Maaseudun kehittämisrahaston rahoitusta Leader Viisari ry:n ja Keski-Suomen ELY-keskuksen kautta yhteensä 45 979 €. Vuonna 2018 vastaava summa oli 326 852€ ja vuonna 2017 se oli 143 589€.

Keski-Suomen Liiton ”Alueelliset innovaatiot ja kokeilut” rahoitusta saanut ”Hajautetun tuotannon mahdollisuuksien selvitys” -hanke valmistui ja sen maksatus toteutui haetun mukaisesti. Hanketta koordinoi Kannonkosken kunta ja siinä oli mukana Kehitysyhtiö Karstulanseutu Oy ja Saarijärven SSYP Kehitys Oy. Selvitys poiki myös uuden ”**Päämäärätietoisesti uutta liiketoimintaa pohjoiseen Keski-Suomeen**”-hankkeen, jota koordinoi Kehittämisyritys Witas.

Kannonkosken kunta on saanut rahoitusta Leader Viisari ry:ltä puistoalueen ja ELY-keskukselta torialueen maisemasuunnitteluhankkeisiin eli alueiden rakentamiseen ja viihtyvyyden parantamiseen. Sekä torin että puiston hankkeet päättyivät joulukuun 2018 loppuun mennessä. Näiden hankkeiden maksatukset toteutuivat vuoden 2019 aikana lähes täysin haetun mukaisesti.

Matkailun kehittäminen

Kannonkosken kunta on käynnistänyt vuonna 2019 ”Luontoliikunnasta kunnan vahvuus” – hankkeen, johon se sai rahoitusta ELY-keskukselta 35 748€. Hankkeessa selvitetään kunnan alueen luontoliikuntareitistöjen ja -paikkojen nykytilaa ja kehittämistarpeita sekä tiivistetään matkailukentän toimijoiden verkostoa.

Kannonkosken kunta ja Piispala ovat mukana Jyväskylän kaupungin koordinoimassa Visit Lakeland – hankkeessa. Alueen yrityksiä tiedotetaan aktiivisesti hankkeen tapahtumista ja koulutustilaisuuksista. Kannonkosken kunnan alueen yritysten ja nähtävyyksien esittelyyn keskittynyt teemapäivä oli Visit Lakeland -hankkeen blogissa, Facebookissa ja Instagramissa 9.7.

Osaamisen kehittäminen

Invest in Staff ja Ohjaavat Mestarit hankkeiden lisäksi kunta panostaa osaamisen kehittämiseen maksamalla yrityksille oppisopimuskoulutustukea. Vuonna 2019 tätä tukea maksettiin neljästä oppisopimusopiskelijasta. Oppisopimuskoulutuksen kiinnostus on ollut lievässä kasvussa ja kunta haluaa olla tukemassa yrityksiä osaamisen kehittämisessä.

Tulevaisuustyöryhmä

Tulevaisuustyöryhmä kokoontui vuoden aikana neljä kertaa. Työryhmä on vuoden aikana keskittynyt matkailun ja maatalouden kehittämisen teemojen ympärille. Tulevaisuustyöryhmä on tehnyt esityksen Kannonkosken kunnalle resurssin varaamisesta matkailun kehittämiseen vuodelle 2019. Tämä esitys otettiin huomioon vuoden 2019 budjettia laadittaessa. Sekä Luontoliikunnasta kunnan vahvuus – hanke, että tästä mahdollisesti seuraavat jatkohankkeet ovat seurausta tästä ryhmän kehitysalitteesta.

Työllisyyskatsaus

Kannonkosken kunta on ostanut työllisyyskoordinaattorin palveluja OivaTyö Oy:ltä 15 tuntia viikossa. Työllisyyskoordinaattori on toiminut aktiivisessa yhteistyössä TE-toimiston, sosiaalitoimen, etsivän nuorisotyöntekijän, yritysten ja yhdistysten sekä alueella toimivien eri hankkeiden kanssa. Työllisyyskoordinaattorin tehtäväkuvaan on kuulunut työ- ja työkokeilupaikkojen kartoittaminen, palkkatukien hakeminen, Kannonkoski-lisän myöntäminen, velvoitetyön organisointi ja kuntalaisten ja yritysten opastaminen työllistymiseen/työllistämiseen liittyvissä asioissa. Työllisyyskoordinaattori on ollut aktiivinen toimija työllistymistä

edistävässä monialaisessa yhteispalvelussa (TYP), joka on TE-toimiston, kunnan ja Kelan yhteinen toimintamalli. TYP-toiminnan tarkoituksena on auttaa pidempään työttömänä olleita työttömiä työnhakijoita. Kunnassamme toimii kiinteistönhoidollinen työtoiminnan ryhmä, joka tekee yhteistyötä Saarikan kuntouttavan työtoiminnan ohjaajan kanssa.

Kannonkoski on ollut mukana Toimi Nyt! -hankkeessa, jonka tarkoituksena on ollut kartoittaa pitkäaikais-työttömien työ- ja toimintakykyä ja heidän mahdollisuuksiaan palata työelämään. Toimi Nyt! -hanke päättyi 30.4.2019. Usean pidempään työttömänä olleen tie johti palkkatukitoihin, osan tie vei eläkeselvittelyihin. Kannonkoski on ollut mukana Saarikan Meidän Tupa -hankkeessa, jonka tarkoituksena oli luoda alueelle sosiaalisen kuntoutuksen malli. Tämä hanke päättyi 28.2.2019. Saarikkaan palkattiin keväällä 2019 sosiaalisen kuntoutuksen sosiaaliohjaaja jatkamaan toimintaa. Etsivä nuorisotyöntekijä -konsepti muuttui vuoden 2019 aikana siten, että Kannonkoski ostaa palvelun Karstulan kunnalta yhdessä Kivijärven kunnan kanssa (ennen Piispalalta). Kunnassa aloitti 1.5.2019 OKM-avustuksella nuorten työpajatoiminta OivaValmennus. Toiminta on seinätöntä, valmennuksellista toimintaa alle 29-vuotiaalle kuntalaisille. ELY-keskuksen 25 päivän Kunnari-valmennus työttömille työnhakijoille toteutettiin Piispalassa loka-marraskuussa.

Vuonna 2019 työvoimaa oli kunnassamme 531 henkilöä (v. 2018 oli 551). Työvoimaan luetaan kaikki 15–64-vuotiaat, jotka vuoden viimeisellä viikolla ovat olleet työllisiä tai työttömiä. Työvoimasta työttömänä oli vuonna 2019 keskimäärin 9,7 % (v. 2018 12,7 %). Edellisvuoteen verrattuna parannusta oli 3 %. Parhaimmillaan työttömyysprosentti oli vuonna 2019 syyskuussa 7,2 %. Työmarkkinatuesta 50 % tulee kunnan maksettavaksi silloin, kun työtön on saanut työmarkkinatukea 300 päivän ajan. Kunnan osuus nousee 70 %:iin, kun henkilö on saanut työmarkkinatukea 1000 päivää. On siis myös kunnan etu saada työllistettyä varsinkin pidempään työttömänä olleita. Tässä onnistuttiin hyvin vuonna 2019.

Kannonkosken kunnan omia työllistämisen tukitoimia ovat olleet Kannonkoski-lisä sekä oppisopimustuki. Kannonkoski-lisää on voinut hakea työnantaja palkatessaan alle 30-vuotiaan vähintään 3 kk työttömänä olleen nuoren tai yli 30-vuotiaan työmarkkinatukietuudella olleen henkilön. Tukea on maksettu 300 €/kk/työllistetty enintään 8 kk:n ajalta. Oppisopimustuen määrä on ollut 84 €/kk.

ASUNTOTOIMI

Vuoden 2019 aikana ei käsitellyssä ollut yhtään korkotukilainahakemusta omakotitalon rakentamista tai peruskorjausta tai hankintaa varten. Yksityisen omakotirakentamisen ja peruskorjauksen rahoitus on viime vuosina hoidettu suoraan pankkilainoituksella matalasta korkotasosta johtuen.

Kunnan vuokra-asuntokanta oli koko vuoden lähes täysimääräisesti käytössä. Tyhjien vuokra-asuntojen ongelmaa kunnalla ei ole viime vuosina ollut, vaan kysyntä ylittää edelleenkin tarjonnan. Kunnan vuokra-asunnoista suurin osa on ikään nähden kohtuullisen hyvässä kunnossa. Vuonna 2019 asuntoihin tehtiin lähinnä elinkaarikorjauksia.

Kuntastrategian mukaisesti loppuvuodesta käynnistettiin työryhmän työ kunnan koko rakennuskannan inventoimiseksi huomioiden jatkossa muun muassa korjausvelan kumulatiivinen merkitys.

JOUKKOLIIKENNE

Seudullisena toteutetun henkilöliikennekuljetusten kehittämistä koskevan hankkeen toteutustapa oli edelleen pohdittavana vuoden aikana seutukokouksessa, mutta toteutus on kesken. Todennäköistä on, että toteutus tapahtunee pienemmän kuntajoukon yhteistyönä sekä kuntakohtaisina ratkaisuin. Keskeistä on löytää ratkaisuja sote-kuljetusten, koulukuljetusten, asiointiliikenteen sekä kunnan muiden mahdollisten

kuljetusten yhdistelemiseksi mahdollisuuksien mukaan ja päästä eroon sektorikohtaisista kuljetusten järjestelyistä.

Koulukuljetuksia on mahdollista hyödyntää myös asiointiliikenteen tarpeisiin jo tälläkin hetkellä.

OIKEUSTOIMI

Kannonkosken kunta kuuluu Keski-Suomen poliisilaitoksen toimialueeseen, jonka lähin poliisin palvelu asema on Saarijärvellä. Käräjäoikeuksien toimialueet muuttuivat 1.1.2010 alkaen ja Kannonkosken kunta kuuluu Keski-Suomen käräjäoikeuden toiminta-alueeseen.

Lähin valtion yleinen oikeusaputoimisto sijaitsee Äänekoskella.

Talous- ja velkaneuvontapalvelut on keskitetty Jyväskylään Keski-Suomen talous- ja velkaneuvontapalveluun. Kuluttajaneuvontapalvelut järjestää kuluttajavirasto, www.kuluttajaneuvonta.fi.

MAATALOUSTOIMI

Kannonkoski kuuluu yhdessä Konneveden ja Äänekosken kanssa Saarijärven kaupungin hallinnoimaan maaseutuhallinnon yhteistoiminta-alueeseen.

Toiminnasta aiheutuvat kustannukset jaetaan kuntien välillä aktiivimaatilojen suhteessa. Kannonkosken osuus kokonaiskustannuksista oli 9 % vuonna 2019. Yhteistoiminta-alueen muodostaminen ei ole vaikuttanut merkittävästi maaseutuhallinnon tehtävien hoitamisesta aiheutuviin kustannuksiin eikä kustannusten jakautumiseen kuntien välillä.

Toiminnan tunnuslukuja vuosilta 2017 - 2019

	Tot.2017	Tot.2018	Tot.2019
Maataloustoimi			
Toimivat maatilat, kpl	57	58	57
Tukihakemuksia, kpl	328	359	326
Sähköiset hakemukset, (%)	98	98	98
Maksetut tuet, euroa	1 653 564	1 645 298	1 644 268
Maaseutuelinkeinojen kehittäminen			
Tuetut hankkeet kpl	25	23	17

Vuonna 2019 tilaa kohti laskettuna keskimääräinen Eu- ja kansallinen tuki oli 28 847 euroa. Edellisvuoden tapaan osa vuoden 2019 tuista siirtyi maksettavaksi seuraavalle vuodelle. Tuet pystyttiin maksamaan viljelijöille heti maksulupien avauduttua. Talousarvioon varattua maaseutuelinkeinojen kehittämismäärärahaa käytettiin salaojasuunnitelmien ja karjantarkkailun tukemiseen. Lisäksi tuettiin viljelijöitä, jotka käyttivät asiantuntija-apua viljelijätukihakemusten täytön yhteydessä. Maatalousyrittäjien maksullisen lomittaja-avun kustannuksista korvattiin yrittäjälle 3 euroa/tunti.

Selonteko kunnan sisäisen valvonnan järjestämisestä 2019

Sisäisen valvonnan tarkoituksena on varmistaa, että kunnan toiminta on taloudellista ja tuloksellista, päätösten perusteena oleva tieto on riittävää ja luotettavaa ja että lain säännöksiä, viranomaisohjeita ja toimielinten päätöksiä noudatetaan ja että omaisuus ja voimavarat turvataan. Kunnanvaltuusto vahvisti 15.9.2014 sisäisen valvonnan ja riskienhallinnan perusteet, joiden pohjalta kunnanhallitus antaa tarvittaessa tarkempia ohjeita sisäisestä valvonnasta. Kunnanhallitus valitsee keskuudestaan sisäiset tarkastajat, jotka antavat tarkastuksestaan kertomuksen kunnanhallitukselle. Tilivelvolliset viranhaltijat vastaavat sisäisestä valvonnasta ja riskienhallinnasta omalla toimialallaan.

Hallinnon järjestämistä varten kunnanvaltuusto on hyväksynyt uuden kuntalain mukaisen hallintosäännön 1.6.2017 käyttöönotettavaksi. Hallintosääntöä päivitettiin kunnanvaltuuston päätöksellä 13.11.2017. Uuteen hallintosääntöön on koottu aiemmin johtosäännöllä, työjärjestyksillä ja muilla hallinnollisilla ohjeilla määritellyt asiat ja se pitää sisällään myös liikelaitos Piispalan tarkistetun johtosäännön. Kunnassa voidaan kuitenkin edelleen tarvittaessa antaa erillisiä ohjeita, kuten esimerkiksi hankintasääntö, kunnan taloudenhoitoa ja sisäisen valvonnan järjestämistä koskevat ohjeet sekä talousarvion laadintaohjeet sekä talousarvion täytäntöönpano-ohjeet (vuosittain).

Toiminnan ja talouden seurantaan varten valtuusto hyväksyy talousarviossa talousarvion sitovuustason. Talousarvion täytäntöönpano-ohjeissa toimielimet ohjeistetaan siitä, miten talousarvion toteutumista seurataan. Toteutumaa seurataan vähintään neljännesvuosittain lautakuntien kokouksissa kirjapidosta kuukausittain saatavien toteutumaraporttien pohjalta.

Toimielimet hyväksyvät talousarvion käyttösuunnitelmansa vuosittain ja nimeävät vastuuviranhaltijat, jotka toimivat laskujen ja tositteiden hyväksyjinä.

Taloudenhoitoa koskevan ohjeen mukaan kunnalle tulevat rahasuoritukset on ohjattava kunnan pankkitileille tai alitilittäjäkassoihin. Alitilittäjän on annettava maksajalle juoksevasti numeroitu ja päivätty kuitti tai suoritusten seuranta on muutoin järjestettävä siten, että kertyneet suoritukset ovat aukottomasti ja yksiselitteisesti tarkastettavissa.

Kunnan maksuliikenne hoidetaan pankkitilien kautta. Kunnanhallitus nimeää henkilöt, joilla on kunnan pankkitilien käyttöoikeus. Myös konekielisesti pankkiin lähtevät maksatuslistat vahvistetaan allekirjoituksin. Kunnassa on käytössä sähköinen ostolaskujen kierrätysjärjestelmä. Kunnanjohtajalla on käytössään kunnan luottokortti. Luottokorttilaskut hyväksyy kunnanhallituksen puheenjohtaja.

Uusi poistosuunnitelma tuli voimaan 1.1.2013 alkaen. Kunnan poistojen alainen omaisuus on luetteloitu ja uudet hankinnat sekä omaisuuden myynnit päivitetään luetteloon vuosittain. Kunnanhallitus vastaa riskienhallinnan toteuttamisesta ja yhteensovittamisesta sekä päättää kunnan omaisuuden ja vastuiden vakuuttamisen linjauksista. Vakuutusturva tarkistetaan vuosittain kunnan ja vakuutusyhtiön välisenä yhteistyönä.

Talousarviolainojen korot pyritään pitämään puoliksi kiinteä- ja vaihtuvakorkoisina. Lisäksi kunnanvaltuusto on hyväksynyt erillisen johdannaisyleissopimuksen tarvittaessa käytettäväksi mm korkoriskien minimoimiseksi. Kunnan sijoitettu varallisuus (ns. valo-rahast) on annettu ulkopuolisen omaisuudenhoitajan hoidettavana. Sijoitussuunnitelman, johon varainhoito perustuu, on hyväksynyt kunnanvaltuusto. Kunnan puolesta tehtävät sopimukset hyväksyy kunnanhallitus tai asianomainen lautakunta toimivaltansa puitteissa.

Arvio merkittävimmistä riskeistä ja epävarmuustekijöistä

Kunnan tehtävät ovat pääosin lakisääteisiä. Toiminnan tulee perustua lakeihin ja muihin säädöksiin. Kunnan toimintamenoista merkittävin osuus kohdistuu sosiaali- ja terveystoimeen sekä sivistystoimeen. Toiminnallisina riskeinä lähitulevaisuudessa näillä sektoreilla ovat mm koulutetun henkilöstön saatavuus, sijaisten saatavuus sekä henkilöstön jaksamiseen liittyvät tekijät.

Kunnan taloudelliset riskit liittyvät lähinnä kunnan kantokykyyn nähden isojen investointien aiheuttamasta velkaantumisesta sekä toimintamenojen kasvun hallinnasta. Useita vuosia jatkunut matala korkotaso on helpottanut rahoitusmenojen hallintaa ja korkotason nousuun on varauduttu mm johdannaisyleissopimuksen laadinnalla. Kunnan taloudenhoidossa korostetaan talousarvion noudattamista toimintamenojen hallinnassa pitämiseksi, joskin esimerkiksi sairaanhoidon kustannuksiin ei juurikaan ole mahdollisuuksia suoraan vaikuttaa. Lisäksi kunnan saamien valtionosuuksien ennakoimattomat muutokset aiheuttavat edelleen merkittävää lisähaastetta talouden tasapainolle. Vahinkoriskien varalta kunnan vakuutusturva tarkistetaan aina tarvittaessa, ja vähintään kerran vuodessa kaikkien vakuutusten ajantasaisuus käydään läpi yhteistyössä vakuutusyhtiön edustajien kanssa. Kannonkosken kunnan vakuutusyhtiö on OP Vakuutus Oy (Pohjola).

Keski-Suomen Sairaanhoidopiirin uuden sairaala Novan suurinvestointi ja siihen oleellisesti liittyvät asiakas- ja potilastietojärjestelmien hankinnat muodostavat tulevina vuosina merkittävän kustannustennousuriskin omistajakunnille.

Merkittävän yksittäisen taloudellisen riskin muodostaa kymmenen keskisuomalaisen omistajakunnan yhteinen Keski-Suomen Verkkoholding Oy ja sen omistama operatiivinen yhtiö, Keski-Suomen Valokuituverkot Oy. Vuonna 2014 nykyisenmuotoisena aloittanut yhtiö harjoittaa laajakaistayhteyksien rakentamista ja operointia.

Kannonkosken kunta on sitoutunut päätöksillään (kvalt. §11 14.4.2014 ja kvalt. § 15 28.9.2015) omavelkaisuun takauksiin Keski-Suomen Verkkoholding Oy:n luoton pääoman, korkojen ja muiden liitännäiskustannusten maksamisesta. KSVH Oy:n maksukyvyttömyyden riski on huomattavan suuri ja kuluneen vuoden aikana KSVH Oy ei ole suoriutunut luoton tai sen korkojen maksuvelvoitteestaan ja edellä mainitun sitoumuksen perusteella luotonantaja Kuntarahoitus Oyj on perinyt takaajilta KSVH Oy:n erääntyneet lainojen lyhennykset korkoineen ja viivästyskorkoineen.

Kuntarahoitus Oyj:n Keski-Suomen Verkkoholding Oy:lle myöntämästä alkuperäisestä luotosta oli Kannonkosken luotot yhteensä 2.420.000 euroa. Tällä hetkellä luoton pääomaa on 31.12.2019 tilanteen mukaisesti 9.127.665 euroa, josta Kannonkosken kunnan osuus on 17,32 % eli noin 1.580.910 euroa. Toisen luoton pääoma on jäljellä 786.000 euroa, josta Kannonkosken kunnan osuus on 100 % eli 786.000 euroa. Kannonkosken kunnan luoton pääomaa on yhteensä jäljellä 2.366.910 euroa. Luoton erityisten erääntymisperusteiden mukaan luotonantajalla on oikeus irtisanoa luoton pääoma ja sille kertynyt korko välittömästi takaisinmaksuttavaksi mm., jos velallinen laiminlyö luoton pääoman, koron tai viivästyskoron maksamisen eräpäivänä ja jos maksu on viivästynyt kolmekymmentä pankkipäivää ja on edelleen suorittamatta.

Kannonkosken kunnan talousarviossa 2020 Keski-Suomen Verkkoholding Oy:n takaukset on nostettu esille merkittävänä riskinä kunnan talouden osalta. Mikäli Kuntarahoitus irtisanoisi luottosopimuksen mukaisesti luoton pääoman ja se erääntyisi omavelkaisen takauksen tehneille kunnille, tarkoittaisi se sitä, että Kannonkosken kunnan takausvastuu 2.366.910 euroa lankeaisi välittömästi maksettavaksi. Syitä, jotka voivat johtaa luottosopimuksen irtisanomiseen on esimerkiksi se, että yritys asetettaisiin saneeraukseen tai luotonantaja muutoin tulkitsee, että yritys ei tule selviytymään vastuistaan. Kannonkosken kunnan kohdalla tämä tarkoittaa, että tilinpäätökseen 2019 tilikauden osalta kirjataan pakollinen varaus 2.366.910 euron takausvastuusta. Huomioitavaa on myös, että yrityksen saneeraustilanteessa tulee kunnan myös purkaa taseomistuksestaan

yhtiön osakkeiden arvo, joka Kannonkosken kunnalla on 608.000 euroa. Kunnan taseessa on verkon rakentamiseen käytetyistä kustannuksista 616.515 euroa (tilanne 31.12.2019).

Verkkoyhtiön tilanteen käsittely hallinnollisesta näkökulmasta

Kunnanjohtajan säännöllisissä talouden- ja toiminnan katsauksissa kunnanhallitukselle (kh:n kokouksen tiedoksi pykälässä), on verkkoyhtiön tilanne ollut toistuvasti esillä vuosina 2017 – 2019. Tässä yhteydessä on kuultu myös Kannonkosken kunnan KSVH Oy:n hallituksen jäsentä, jolloin kuntaomistajalle on mahdollistunut yhtiön sisäisen tilanteen mahdollisimman tarkka säännöllinen seuranta.

SOSIAALI- JA TERVEYSTOIMI

Yleistä

Kannonkosken, Karstulan, Kivijärven, Kyyjärven kunnat ja Saarijärven kaupunki perustivat 1.1.2009 toimintansa aloittaneen sosiaali- ja terveystalouden kuntayhtymän. Kuntayhtymän alainen Perusturvaliikelaitos Saarikka vastaa pääosin em. kuntien sosiaali- ja terveystalouden tuottamisesta lasten päivähoitoa lukuun ottamatta.

SoTe-kuntayhtymän yhtymävaltuusto käyttää ylintä päätösvaltaa ja siinä on yhteensä 43 jäsentä.

Saarijärven kaupunginvaltuusto valitsee yhtymävaltuustoon 21 jäsentä, Karstulan kunnanvaltuusto 10 jäsentä ja Kannonkosken, Kivijärven ja Kyyjärven kunnanvaltuusto kukin 4 jäsentä.

SoTe-kuntayhtymän yhtymähallituksessa on 9 jäsentä, joista Saarijärvi valitsee 4, Karstula 2, ja kukin jäljellä olevista kunnista yhden jäsenen. Esittelijänä toimii kuntayhtymän johtaja Mikael Palola.

Perusturvaliikelaitos Saarikan toiminnasta vastaa yhtymävaltuuston valitsema johtokunta, jolla on lähinnä osakeyhtiön hallitukseen verrattava asema liikelaitoksen toiminnassa. Johtokunnassa on 5-7 jäsentä ja heillä henkilökohtaiset varajäsenet. Jäsenet ja varajäsenet valitaan siten, että he kokonaisuutena muodostavat vaativan organisaation johtamisen tueksi laaja-alaisen, eri näkökulmia monipuolisesti ja tasapainoisesti edustavan osajaryhmän.

Toiminta

Perusturvaliikelaitos Saarikan palvelut on jaettu kolmeen palvelualueeseen:

1. Hyvinvoinnin ja terveyden edistämisen palvelukokonaisuuteen on koottu hyvinvointia ja terveyttä tukevia palveluja, kuten neuvola- ja kouluterveydenhuollon ja perhe- ja sosiaalityön palveluja.
2. Arjen tuen palvelukokonaisuuden tehtävänä on tuottaa palveluja vammaisen, sairaan tai ikääntyneen henkilön tai perheen päivittäisen pärjäämisen tueksi.
3. Terveyden- ja sairaanhoidon palvelukokonaisuuteen on koottu perusterveydenhuoltoon liittyviä palveluja.

Vertailutietoja sosiaali- ja terveystoimen todellisista menoista, Saarikan ilmoitus v. 2015 - 2019:

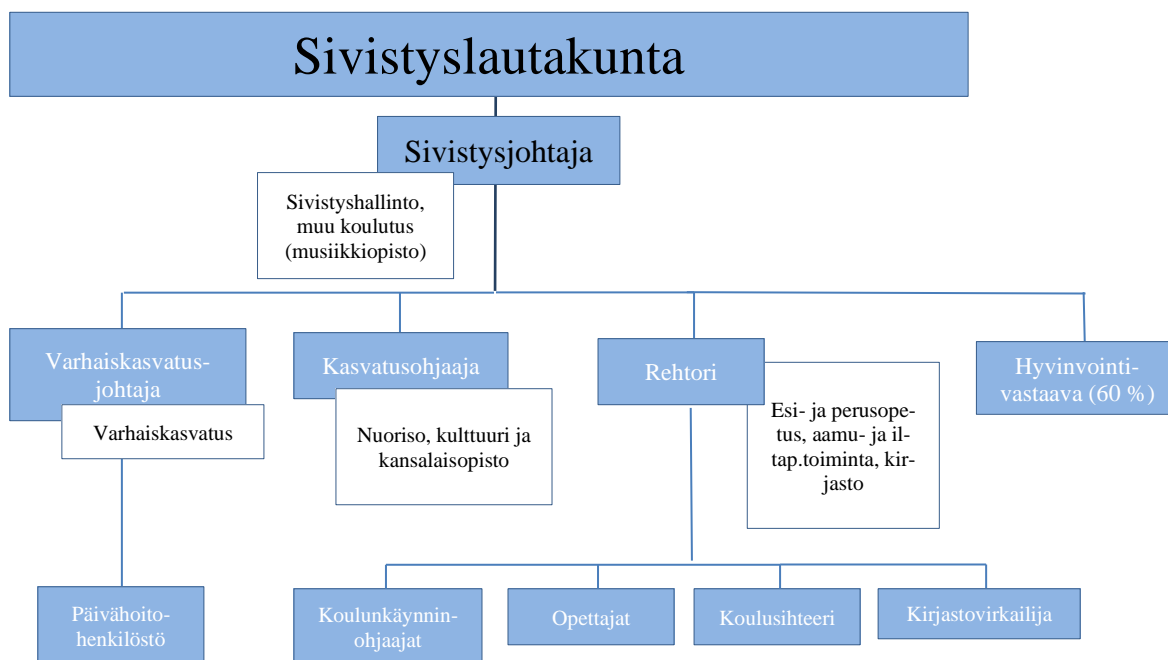
	Tp 2015	Tp 2016	Tp 2017	Tp 2018	Tp 2019
Kunnan sote menot*	159 140	179 239	154 368	136 023	222 375
Saarikka sote menot	4 823 271	4 679 450	4 466 941	4 635 638	4 842 964
Erikoissairaanhoido	1 828 370	1 679 690	1 690 603	1 636 963	1 696 461
Yhteensä/sote tot.	6 751 640	6 359 140	6 157 544	6 272 601	6 539 425
Menot/asukas(Saarikka)	4630	4459	4373	4622	4883

*mm. eläkemenoperusteiset maksut, työllisyysasiat, veteraanisiivous

SIVISTYSLAUTAKUNTA

Sivistyslautakunnan tehtävälueeseen kuuluivat kertomusvuonna sivistyshallinto, varhaiskasvatus, esi- ja perusopetus, koululaisten aamu- ja iltapäivätoiminta, muut koulutuspalvelut (kansalais- ja musiikkiopistot, toisen asteen palvelut), kirjasto- ja kulttuuri- sekä nuoriso- ja liikuntatoimet. Sivistyspalveluiden tavoitteena on tarjota kuntalaisille hyviä ja taloudellisesti tuotettuja varhaiskasvatus-, opetus-, kulttuuri- ja vapaa-ajan palveluja sekä luoda edellytykset läpi elämän jatkuvalle oppimiselle, liikunnalle, henkiselle kasvulle ja fyysiselle hyvinvoinnille.

Sivistyslautakunnan alaisia tilivelvollisia ovat sivistysjohtajan lisäksi varhaiskasvatusjohtaja, kasvatusohjaaja, rehtori, sekä hyvinvointivastaava, jonka työaika jakaantui kunnan (60%) ja Nuorisokeskus Piispalan (40%) kesken. Henkilöstöorganisaatio vastuualueineen oli 1.1.2019 seuraava:



Hallinto

Sivistyshallintoon sisältyivät sivistyslautakunta, toimisto, muu toiminta ja yhteistyö sekä ulkopuolista rahoitusta saaneet perusopetuksen kehittämissuunnitelmat. Lautakunnan kokouksia pidettiin seitsemän. Keskeisinä asioina käsiteltiin vuotuisia asioita kuten toimintakertomus, koulun lukuvuosisuunnitelma ja talousarvio. Perusopetuksessa satsattiin erityisopetukseen pienryhmäopetusta kehittämällä sisäisin henkilöstöjärjestelyin. Hankkeet jatkuivat erityisopetuksessa, kerhotoiminnassa, Liikkuva koulu -toiminnassa ja ICT-osaamisessa tutor-opettajien toimintaa jatkamalla.

Toiminnan tunnuslukuja

	Tot. 2017	Tot. 2018	Tav. 2019	Tot. 2019
Henkilöstö	0,5	0,5	0,4	0,4
Kokoukset / pykälää	5/46	8/60	7	8/60
Stipendit ja avustukset €	5.000	2.000	5.000	1850
Perusopetuksen keh.hankkeet, kpl	4	4	4	6
Nettokustannukset, €	49.673	59.186	48.070	33.271
Nettokust. / asukas	35,28	43,62	34,14	24,85

Varhaiskasvatus

Varhaiskasvatuspalvelut pyrkii omalta osaltaan täyttämään Kannonkosken kuntastrategian tavoitteen, jossa Kannonkosken peruspalvelut ovat kunnossa ja kunta on perherakas ja turvallinen asuinpaikka. Varhaiskasvatuspalvelu on järjestynyt säädetyn ajan puitteissa kaikille sitä tarvitseville. Koko varhaiskasvatus ja koulu toimivat samassa rakennuksessa. Piha-alueen uudistusta ei saatu tehtyä suunnitelman mukaan, samoin saatoliikenteen uusia järjestelyjä odottelemme vielä.

Päiväkodissa opetetaan, kasvatetaan ja hoidetaan kaikki Kannonkoskella varhaiskasvatuspalvelua tarvitsevat lapset. Ryhmät on jaettu 0 -3 -vuotiaisiin ja 4 -6 -vuotiaisiin. Ryhmät voivat toimia myös joustavasti koostuen eri-ikäisistä iltahoidon, vuorohoidon ja lomien aikana. Lasten hoitoajat ovat yhä moninaisempia; osaviikkoisia, vuoroviikkoisia, osapäiväisiä, viikonloppuhoitoisia jne. Työvuorosunnittelu hoitoaikojen moninaisuuden vuoksi on erittäin haasteellista. Varhaiskasvatuspalvelujen käyttäminen lastensuojelun avohuollon tukitoimena on arkipäivää. Laatutavoite painottaa lasten yksilöllisten lähtökohtien huomioimista. Myös kuntastrategian mukaan hyvinvoinnin on lähdettävä yksilöstä käsin. Vanhemmille tehdyn tyytyväisyyskyselyn mukaan vanhemmat ovat sangen tyytyväisiä saamaansa varhaiskasvatuspalveluun.

Vaikka oikeus varhaiskasvatukseen on kaventunut, yhä useammat perheet käyttävät osa- aikaista varhaiskasvatuspalvelua. Huomionarvoista onkin, että vaikka lasten määrä kunnassamme on vähentynyt yhä useammat perheet käyttävät varhaiskasvatuspalvelua kotihoidon tuen sijaan tai viimeistään lapsen täytettyä 3 vuotta. Tämä on pienentänyt kotihoidon tuen maksuosuutta ja lisännyt hoitopäiviä päiväkodissa. Jos toinen tai molemmat vanhemmat ovat kotona, lapsella on oikeus osa-aikaiseen varhaiskasvatukseen eli 20 tuntia/viikko. Jos lapsen etu vaatii, on varhaiskasvatusta tarjottava enemmänkin ja näin olemme myös toimineet. Henkilöstön suhdeluku yli 3-vuotiaiden osalta on lain mukaan 8:1, alle kolmevuotiailla 4:1.

Vuonna 2018 perustettu valtakunnallinen varhaiskasvatuksen tietovaranto Varda on työllistänyt paljon vuonna 2019. Uuden tietovarannon käyttö ei ole ollut ongelmattonta. Kunnassamme tieto vardaan siirtyy varhaiskasvatuksen wilman kautta ja eri ohjelmistojen yhteensovittaminen on tuonut omat haasteensa. Varda kerätään tietoja sekä toimipaikasta, lapsista että huoltajista. Vardan tarkoituksena on mahdollistaa varhaiskasvatustietojen tietoturvallinen ja keskitetty sähköinen kokoaminen, turvata laissa määriteltyjen varhaiskasvatustietojen yhdenmukaisuus ja luotettavuus sekä tehostaa hallinnon toimintaa. Tämä edistää oikeaan ja riittävään tietoon perustuvaa varhaiskasvatuksen kehittämistä ja päätöksentekoa.

Saarikan vetämä ja valtuuston hyväksymä seutukunnallinen lastensuojelutarpeen varhaiseen havaitsemiseen ja riittävään varhaiseen tukeen painottuva Lapset Puheeksi -toimintamalli on käytössä. Pidämme keskustelun aina kun uusi lapsi saapuu varhaiskasvatuspalvelujen piiriin. Yhteistyö Piispalan kanssa on jatkunut sovitusti painottuen uintiin ja luisteluun. Lisäksi teemme tiivistä yhteistyötä neuvolan sekä puhe- ja toimintaterapeuttien kanssa.

Varhaiserityisopettajapalvelut hoituivat oman henkilöstön voimin 31.7.2019 saakka. Varhaiserityisopettaja Hanna Saaren irtisanouduttua kunnan palveluksesta 1.8. alkaen palvelu on jatkunut ostopalveluna Veo -palvelut Hanna Saarelta. Kunnassamme varhaiserityiskasvatuksen tukena toimii varhaisen tuen tiimi, johon kuuluu varhaiskasvatusjohtaja, neuvolan terveydenhoitaja, toimintaterapeutti, puheterapeutti, psykologi ja varhaiserityisopettaja. Tiimi kokoontui 5 krt vuonna 2019. Tällä kokoonpanolla pystymme ennakoimme tulleita tarpeita ja saamaan palvelut niitä tarvitseville mahdollisimman pikaisesti.

Toiminnan tunnuslukuja vuodelta 2019

Päiväkoti Nappula	Tot. 2017	Tot.2018	Tav 2019	Tot 2019
Henkilöstö	5,00	4,77	4,77	4,77
Kokopäivähoitopäiviä	1082	1639	1700	2325

Osapäivähoitopäiviä	3472	2801	1900	2569
Hoitopäiviä yhteensä; (sis. myydyt (0 pv) ostopalvelu (187 pv) sekä tilapäishoidon (4 pv)	4616	4551	3600	4894
Lapsia kokopäivähoidossa 31.12.	9	10		13
Lapsia osapäivähoidossa 31.12.	21	22		19
Lapsia hoidossa ka/kk	30,58	33,17	19	29,75
Nettokustannukset, €	213.339	232.093	240.780	232.446
Nettokust. / asukas	151,52	171,03	171,00	174
Hoitopäivän nettohinta*	42,22	51,00	66,88	47,50

*sis. palkat, kiinteistö-, ateria- ja tarvikkekulut, mutta ei sumu-poistoja tai arvonalentumisia

Lasten kotihoidontuki

Lasten kotihoidontukea maksetaan niille perheille, jotka eivät käytä kunnallisia päivähoitopalveluja. Tukea sai koko vuoden aikana yhteensä 14 eri taloutta. Keskimäärin tuensaajia oli 6,9 /kk, tukea saavia lapsia keskimäärin 10,9/kk.

Lasten kotihoidon tuki	Tot. 2017	Tot.2018	Tav 2019	Tot 2019
Tukea saavat taloudet yht. koko vuonna	23	23	16	14
Tukea saavat lapset ka	21	18	18	11
Nettokustannukset, €	58.403	53.727	56.000	32.285
Nettokust. / asukas	41,72	39,59	39,77	24,11

Esi- ja perusopetus

Esi- ja perusopetuksen yleisenä tehtävänä on antaa oppilaille heidän edellytystensä mukaiset tiedot ja taidot jatko-opintoja ja työelämää varten sekä ohjata heitä terveellisiin elämäntapoihin ja hyvään käyttäytymiseen. Kannonkosken koulussa opiskeli vuonna 2019 keskimäärin 11,5 esi- ja 135 perusopetuksen oppilasta. Jatko-opintokelpoisuuden saavutti 100 % peruskoulunsa päättäneistä. Kaikki 9. luokalta päässeet saivat myös jatko-opiskelupaikan toiselta asteelta. Piispalan palveluiden hyödyntämistä perusopetuksessa jatkettiin edellisvuoden tapaan. Uintivuorojen saaminen oli edelleen haastavaa.

Ajanmukainen koulurakennus mahdollistaa opetus- ja erityisopetusresurssin monipuolisen käytön. Koulun ICT-tuessa jatkettiin Opinsys-palvelua, joka vastaa päätelaitteiden ja ohjelmistojen toimivuudesta sekä pedagogisesta tukipalvelusta, joka on aina käytettävissä koulun työaikoina. Formatiivisen arvioinnin avuksi hankittiin Qridi-ohjelma, johon on verkon kautta pääsy opettajilla, oppilailla ja huoltajilla.

Alakoulun osa-aikaisen erityisopetuksen pienluokan tuntiresurssi oli 15 viikkotuntia ja yläkoulun osa-aikaisen erityisopetuksen ryhmien yhteenlaskettu resurssi oli 41 viikkotuntia. Erityisopettajia oli yhteensä kolme, joista kaikki olivat päteviä.

Tuen pääasiallisin muoto luokilla 1 – 2 oli osa-aikainen erityisopetus pienluokassa, luokilla 3 – 5 koulunkäynninohjaajat ja luokilla 6 – 9 osa-aikainen erityisopetus pienryhmissä. Lisäksi erityisopettaja antoi puluki-opetusta alkuopetuksessa keskimäärin kaksi viikkotuntia.

Oppilaskunnassa oli edustus luokilta 7 – 9. Se kokoontui ohjaavan opettajan johdolla aina tarpeen mukaan keskimäärin kerran kuukaudessa. Luokilla eskarista kuudenteen toimi Lasten parlamentti.

Koulunkäynninohjaajia oli neljä ja kaikki ohjaajat olivat osa-aikaisia. Kaksi heistä oli määräaikaisia. Vuoden lopussa koulunkäynninohjaajien resurssi oli 3,39 henkilötyövuotta.

Toiminnan tunnuslukuja vuodelta 2019

Esiopetus	Tot. 2017	Tot. 2018	Tav. 2019	Tot. 2019
Oppilaita kevät/syksy	17/10	11/11	11/12	10/13
Esiopetuksen tunnit	20	20	20	20
Nettokustannukset, €	72.204	71.888	79.740	74.967
Nettokust. /asukas	51,28	52,98	56,63	55,99
Nettokust. /esiopp.	5.348	6.535	6.934	6.519
Kotikuntakorvaus 6 v.	4.010	3.972	4.026	4.026
Perusopetus				
Oppilaita kevät/syksy	137/143	143/140	140/130	140/130
Perusop. tunnit/vko, kevät/syksy	336/350	370/361	361/333	361/349
Nettokustannukset, €	1.546.451	1.586.783	1.692.860	1.586.783
Nettokust. /asukas	1.098,33	1.169,33	1.202	1.185
Nettokust. /opp.	11.046	11.214	12.540	11.754
Kotikuntakorvaus 7-12 v./13-15v.	6.574/10.518	6.512/10.419	6.600/10.560	6.600/10.560

Koululaisten aamu- ja iltapäivätoiminta

Aamu- ja iltapäivätoimintaa järjestetään 1. ja 2. luokan oppilaille sekä tarvittaessa 3.- 9. luokkien erityisopetuksen oppilaille. Toiminnalla pyritään vähentämään pienten koululaisten yksinäistä aikaa kotona ja helpottamaan perheen ja työelämän yhteensovittamista.

Toiminnan tunnuslukuja vuodelta 2019

	Tot. 2017	Tot. 2018	Tav. 2019	Tot. 2019
Osallistuneet oppilaat kevät/syksy	7/7	6/7	7/7	9/6
Ohjaustunteja	744	748	748	748
Nettokustannukset €	14.980	14.841	20.230	9.486
Nettokust. / asukas	10,64	10,94	14,37	7,08
APIP-toiminnan valtionosuus €	10.833	-	-	-

Muut koulutuspalvelut

Muuhun koulutukseen sisältyvät kansalaisopiston ja musiikkiopiston toiminta.

Opiskelijahuoltolain mukaisena veloitteena toisen asteen järjestämisaikakunnalla on velvollisuus tarjota opiskelijahuolto (kuraattori- ja psykologipalvelut) alueensa oppilaitoksen opiskelijoille. Järjestäjäkunta saa laskuttaa palvelusta aiheutuneet kulut opiskelijan kotipaikkakunnalta. Viime vuonna näitä menoja oli 1 287 euroa.

Saarijärven kansalaisopiston Kannonkosken osasto

Kansalaisopistossa kaikenikäisillä kuntalaisilla on mahdollisuus opiskella ja harrastaa monipuolisesti ja mahdollisimman edullisesti. Toiminnan tavoitteena on olla joustavaa ja käyttäjälähtöistä. Opetusta pyritään tarjoamaan kuntalaisten toivomissa aiheissa, myös lyhytkursseina ja luentoina. Vähimmäisoppilasmäärä kurssia kohti on 5 henkilöä, erikoiskursseilla esim. EA se on 7 henkilöä.

Kirkonkylän kudontapiirin käytössä ollut vanha paloasema osoittautui epäkäytännölliseksi tilaksi mm sisäilman johdosta ja korvaavia tiloja alettiin etsimään. Keväällä suoritettiin vapaaehtoisvoimin osastonjohtajan ja teknisen toimen tuella Nappulassa mittavat raivaukset ja saatiin muutettua uusiin kädentaitotiloihin syyskaudesta alkaen.

Kannonkosken osaston kursseilla oli kurssilaisia kaikkiaan 445, joista naisia oli 349. Kansalaisopiston rooli Kannonkosken ryhmäliikuntapalvelujen tuottajana on edelleen merkittävä. Tärkeää on myös musiikin yksilönsoiton opetus musiikkiopiston lisäksi. Paikkakunnalla ja seutukunnalla asuvat eri lajeja taitavat kansalaisopiston opettajat ovat merkittävä voimavara, joita ilman emme näin monipuolisesti kursseja pystyisi tarjoamaan.

Toiminnan tunnuslukuja vuodelta 2019

	Tot. 2017	Tot. 2018	Tav. 2019	Tot. 2019
Kurssit/koulutukset	51	52	50	47
Opetustunteja	1130	1155	1200	1010
Netto-opiskelijoita / Opiskelijoita yht.	/480	/481	220/450	445
Nettokustannukset €	13.705	23.246	20.000	27.292
Nettokustannukset € / opetustunti	12,12	21	16,66	27,02
Nettokustannukset € / asukas	9,33	17,33	14,02	20,39

Musiikkikoulutus

Saarijärven Viitasalo-opiston toiminta-ajatuksena on musiikin ja tanssin harrastuksen kehittäminen ja musiikin ja tanssin perusopetuksen antaminen sekä harrastajille että ammattiin aikoville toiminta-alueellaan.

Toiminnan tunnuslukuja

	Tot. 2017	Tot. 2018	Tav. 2019	Tot. 2019
Opetustunteja	524	540	538	545
Opiskelijoita (perusaste)	14	14	14	13
Nettokustannukset	7.262	8.507	6.320	7.565
Nettokustannukset € / opetustunti	13,85	15,75	11,75	13,88
Nettokust. / asukas	5,16	6,3	4,43	5,65

Kirjasto

Kirjasto on maamme tärkein kulttuurilaitos. Kannonkoskella lainataan vuoden jokaisena päivänä keskimäärin noin 70 kirjaa. Syrjäytymisen ehkäisykeinona se on tutkimusten mukaan tärkeässä asemassa. Kirjasto on kaikkien kirjasto sekä avoin uusille toimintamuodoille ja yhteistyökumppanuuksille. Keski-Suomen kirjastoverkko, Keski-kirjastot kattaa koko maakunnan. Kaksi kertaa viikossa tapahtuvan logistiikan avulla kirjaston käyttäjällä on pääsy erinomaiseen kokoelmaan. Verkkokirjastossa asiakas voi varata aineistoa ja uusia lainoja. E-kirjojen lainaus on voimakkaassa noin 50 % kasvussa. E-aineistojen käyttöä ei ole tilastoitu lainamääräin. Omatoimikirjasto oli avoinna joka päivä 7 – 21 koko toimikauden ajan. Kirjasto tekee yhteistyötä kulttuuritoimen kanssa tarjoamalla tilat näyttelyille, elokuvaesityksille ja tapahtumille. Kävijälaskuri ei ollut toimintakunnossa koko vuotta. Taulukon tieto on laskuriin kirjautunut kävijämäärä, jota ei ole arviokorjattu. On todennäköistä, että kävijälaskuri ei kykene erottelemaan yksittäisiä kävijöitä ryhmien tullessa sisään.

Toiminnan tunnuslukuja vuodelta 2019

	Tot. 2017	Tot. 2018	Tav. 2019	Tot. 2019
Lainat	19.280	26.042	20.000	24.419
Lainat / asukas	13,7	19,2	14	18,2
Lainan hinta	4,6	3,5	5,0	3,4
Lainajaat	486	455	600	444
Kirjastokäynnit	26.933	16.216	20.000	10.277
Käynnit / asukas	19,1	11,9	14	7,7
Nettokustannukset, kirjasto	89.479	91.381	99.260	82.673
Nettokustannukset, €/ asukas	63,55	67,34	70,50	61,74

Kulttuuri

Uuden kulttuurilain mukaan kunnan kulttuuritoiminnalla tarkoitetaan toimintaa, jolla kunta edistää kulttuurin ja taiteen tekemistä, harrastamista, saatavuutta ja käyttöä sekä taide- ja kulttuurikasvatusta ja kulttuuri-perintöä.

Kulttuurin talousarviovaroilla uusittiin kunnan liikuteltava äänentoistojärjestelmä, hankittiin kirjaston näyttelytilaan uudet näyttelykiskot sekä hankittiin kirjastokinoon lapsia varten koroketyynyjä. Alkuvuodesta kulttuuritoimella oli TET-harjoittelussa Elmeri Back, joka luetteloi kotiseutuarkistoa.

Kirjaston näyttelytilassa järjestettiin viisi erilaista näyttelyä. Kesäajan näyttelynä oli erittäin suosituksi muodostunut Vesterisen kauppiassuvun ja Mäen kaupan historiasta kertova näyttely yhteistyössä Risto ja Pentti Vesterisen kanssa. Esineistö saatiin heidän Kannonsahalla sijaitsevasta kotimuseostaan. Muut näyttelyt olivat Planin kautta toteutettu Meeri Koutaniemen valokuvanäyttely, kansalaisopiston kädentaitoryhmien näyttely ja kahvipurkkikokoelmanäyttely.

Kulttuuritoimen tapahtumista merkittävin on Antin Soitto, joka järjestetään yhteistyössä Keski-Suomen Kansanmusiikkiyhdistyksen ja Kannonkosken Marttojen kanssa. Juhlassa myönnettiin Antin Malja sekä Kannonkoski-seura luovutti Tervaskannon. Kulttuuritoimi oli juontamassa Piispalassa järjestetyssä Ilonpäivässä sekä vierailu tervehdyksellä Nevalinnan puurojuhlassa. Kulttuuritoimi oli mukana järjestämässä kumppanuuspöydän lettukesteillä Honkalassa. Teatteriretki järjestettiin Seinäjoen teatteriin Tästä asti aikaa-musikaaliin. Järjestettiin myös retki Jyväskylän kädentaitomessuille. Kulttuuritoimi on ollut mukana valvontatehtävissä kahdeksannen luokan Taidetestaaja-hankkeen retkillä Helsingissä Hurjaruutin Talvisirkuksessa sekä Viitasaarella Red Noce Companyn Punainen Viiva –esityksessä. Kyyjärvi irtisanoutui veteraanipäivän yhteisen juhlan järjestelyistä ja lyhyellä aikataululla järjestettiin oma juhlakahvitus seppeleenlaskun lisäksi. Talvisodan päättämispäivän ovat kahdeksaslukkalaiset käyneet sankarihaudalla yhdessä veteraaniryhdistyksen kanssa. Tämän jälkeen on aiheeseen liittyvä oppitunti. Uutena tapahtumamuotona kunta järjesti kesäkuun alussa Kannonkoski-Weekendin, jossa kulttuuritoimen osuutena oli mm. livelaviksen ja yhteislaulutilaisuuden järjestelyt. Kulttuuritoimi oli mukana kesällä järjestetyn Pyssysaaren retken järjestelyissä. Itsenäisyyspäivänä oli juma-lanpalvelus, seppeleenlasku sankarihautoille, juhlakahvitus sekä juhla seurakuntatalolla. Pääesiintyjänä oli pianisti Andras Zsabo. Kulttuuritoimi oli mukana koulun Talent-kisassa myöntämällä oman diplomin ja lahjan Jesse Junikalle. Hän soitti klarinetilla oman sävellyksensä.

Neljän koon tarinatalokoot –hanke jatkui ympäri vuoden. Hankkeen sanataideohjaajana työskenteli Irma Hirsjärvi. Hän ohjaa sanataideryhmiä ja yksityisiä henkilöitä kaikissa k-kunnissa. Hankkeen kautta järjestettiin myös kirjailijavierailuita, mm. koululla vierailu Anne Leinonen ja kirjastolla Tapani Heinonen. hanke huipentui yhteisen antologian painattamiseen ja julkaisuun. Uutta seudullista hanketta ei ole haettu, mutta loppuvuodesta varmistui opetusministeriön rahoitus Jyväskylävetoiseen koko maakunnan käsittävään nuorten kulttuuri- ja taidepalveluja kehittävässä hankkeeseen. Hanke käynnistyy kunnolla vuonna 2020.

Kulttuuritoimi on toiminut koollekutsujana järjestöilloissa sekä osallistunut mahdollisuuksien mukaan maakunnalliseen yhteistyöhön.

Elokuvanäytöksiä on tarjottu erikseen toivotusti koululuokille ja varhaiskasvatukselle kuin myös kaikille avoimina näytöksinä. Elokuviin on osallistunut vaihtelevasti katsojia. Erityisesti lasten ja uutuuslevitykseen tulevat elokuvat vetävät katsojia. Uutuuksia pystyttiin esittämään nopeammin, kun ne ostettiin suoraan kulttuuritoimelle julkaisujen aikoihin, eikä odotettu aina kirjastolevityksiä.

Toiminnan tunnuslukuja vuodelta 2019

	Tot. 2017	Tot. 2018	Tav. 2019	Tot. 2019
Näyttelyt	8	6	4	5
Juhlat	1	2	2	2
Retket ja tapahtumat	18	24	9	21
Elokuvat/katsojat	37/475	18/277	12/80	28/373
Yhteishankkeet	1	1	1	1
Nettokustannukset, kulttuuri	7.288	15.659	18.620	16.044
Nettokustannukset, €/ asukas	5,18	11,54	13,22	11,99

Nuorisotyö

Keskeisimmät nuorisotoimen tehtävät ovat lasten ja nuorten kasvatuksellinen ohjaus koulussa ja vapaaajalla, lasten ja nuorten kerho-, retki-, leiri- ja tapahtumatoiminnan koordinointi ja järjestäminen sekä lasten ja nuorten vaikuttajakanavien ohjaaminen. Kasvatusohjaajan työajasta 65 % oli nuorisotyötä. Maakunnallisessa palkitsemisjuhlassa palkittiin nuorena tsemppaajana Nuoret Kesäkahvilayrittäjät ja nuorten tsemppaajana Jyrki Nikki.

Koulunuorisotyön eri muodoista on jatkettu tarpeiden ja mahdollisuuksien mukaan pienryhmätoimintaa ja läksylyyli –toimintaa (yksilöllinen läksyohjaus), painopistealue työskentelyä sekä tapahtumatoimintaan osallistumista. Kasvatusohjaaja kuuluu koulun tapahtumatyöryhmään sekä yhteisölliseen oppilashuoltoryhmään. Nuorisotoimi hallinnoi ja koordinoi koulun kerhotoimintahankkeita sekä liikkuva koulu-hanketta. Liikkuva koulu-hanke päättyi syksyllä, mutta hyviksi havaittuja hankkeen aikana kehitettyjä toimintamalleja jatketaan. Kasvatusohjaaja on kuntamme Lapset Puheeksi-kouluttaja ja on vastannut perusopetuksen henkilöstön edelleen kouluttamisesta Kannonkoskella. Pienryhmätoiminnan menetelminä käytössä ovat ART (aggression replacement training) –ryhmätoimintamalli, hyvekasvatus sekä Aggression portaat- toimintamalli.

Nuorisotalon avoimet ovet on järjestetty kerran-kaksi kertaa viikossa kouluviikkojen aikana yli 6-luokkalaisten nuorille. Yli 9-luokkalaisten nuorille ostettiin edelleen perjantai-iltoihin klubitoimintaa Kannonkosken -Kivijärven 4H-yhdistykseltä. Saarijärven seurakunta on jatkanut nuorten ilta toimintaansa harvakseltaan Nuokkarilla. Piispalassa toteutetaan Cracy Action -iltoja, jolloin Kannonkosken, Kivijärven ja Kyyjärven nuoret pääsevät harrastamaan Piispalassa ilmaiseksi.

Nuorten vaikuttajakanavina toimivat Kannonkosken Lasten Parlamentti sekä nuorisovaltuusto. Nuorisovaltuustolla on edustajat Maakunnallisessa nuorisovaltuustossa, jonka asema maakuntaliiton alaisuudessa vahvistettiin loppuvuodesta. Nuorisovaltuuston uusi kokoonpano aloitti syksyllä toimintansa ja he ovat osallistuneet maakunnallisiin koulutuksiin. Maakunnallinen Nuorisofoorumi sekä Maakunnallinen Lasten Parlamentti jäivät tänä vuonna toteutumatta vähäisen osallistujamäärän vuoksi, mikä oli meille harmillista, koska meiltä olisi ollut paljon edustajia. Koululla järjestettiin eurovaalien nuorisovaalit Allianssi ry:n valtakunnallisen kampanjan kanssa sekä pidettiin vaikuttamisteemoja esillä valtakunnallisella Allianssin politiikkaviikolla.

Leiritoiminnan osalta merkittävimmiksi omiksi leireiksi ovat muodostuneet syyslomalla pidettävä Syysäpinää leiri Piispalassa sekä kesäloman ensimmäisellä viikolla oleva kesäpäiväleiri Summeri. Lisäksi kesällä oli kaksi päivää kestävä Heppahöpsötysleiri sekä uutena hyvinvointivastaavan kanssa toteutettu liikunnallinen päiväleiri Piispalassa. Hiihtolomalla oli lumileiri, johon nuorisotoimi osallistuu maksamalla osan nuorten ohjaajien palkoista. Kaikissa näissä leireissä keskeisin yhteistyökumppani on 4H-yhdistys. Kutosleiri toteutettiin yhteistyössä oppilashuollon, 4H:n ja koulun henkilöstön kanssa. Vuoskosken Paukku tarjoaa majan ilmaiseksi leirin käyttöön.

Miltei kaikki kerhotoiminta toteutettiin hankerahoituksen turvin ja yhteistyössä eri sidosryhmien kanssa. Koulun kerhotoiminnan kehittämishankkeet jatkuivat. 4H hallinnoi Avin iltapäivätoimintahanketta. Hankkeiden kautta on järjestetty enimmäkseen koko lukuvuoden kestoisia kerhoja ja lisäksi lyhytkestoista pajatoimintaa esim. pääsiäisen ja joulun aikaan ja erikoislajeihin liittyen. Koko vuoden kestävästä kerhoista liikkis- ja luontokerhot ovat kasvatusohjaajan päävastuulla. Nuorisotoimi ja 4H sijaistavat toisiaan eri kerhoissa joustavasti.

Erilaisia tapahtumia on järjestetty yhteistyössä eri sidosryhmien kanssa. Tapahtumia ovat olleet ystävänpäivätapahtuma, vapputapahtuma, unelmien liikuntapäivä Piispalassa koko peruskoululle, Kannonkoski-Weekend ja siellä erityisesti sunnuntain Mimi ja Kuku-konsertti, Mielikki Metsänemännän retki sekä Piispalassa pomppulinnan vavonta sekä hyvinvointivastaavan avustaminen vesiaktiviteeteissä. Lisäksi on järjestetty Halloween-tapahtuma ja oltu mukana joulumarkkinoilla. Nuorisotoimella on ollut merkittävä rooli koulun syysvaelluspäivän järjestämisessä, Talent-kilpailussa että koko koulun kulttuurihässäkkäpäivässä.

Retkiä järjestettiin Paavon Rinteille yhdessä yläkoulun kanssa sekä kesällä Power Parkkiin. Syksyllä tarjottu retki HopLoppiin peruttiin vähäisen kiinnostuksen johdosta.

Etsivä nuorisotyön kuviot muuttuivat elokuussa. Etsivän nuorisotyön palvelut ostetaan Karstulan kunnalta ja Kannonkosken ja Kyyjärven alueiden etsiväksi nuorisotyöntekijäksi valittiin Iida Poikonen. Kannonkosken toimistotila järjestettiin koululle ns. ohjauksen yhteistoimistoon.

Nuorisotoimi on mukana mahdollisuuksien mukaan Kannonkosken lapsi- ja perhepalvelukeskuksen kehittämistyössä ja kasvatusohjaaja on kunnan yhdyshenkilö Keski-Suomen perhekeskusverkostossa. Kasvatusohjaaja on ollut mukana SISOTE-yhteistyön koulutusryhmässä, josta saadaan tunneällymentorin pätevyys. Tämän koulutuksen kautta on kehitelty Saarikan alueelle uudenlainen ryhmäkonsultaatiopalvelu, jossa kasvatusohjaaja on ollut mukana. Jatkon osalta mietitään myös kuntakohtaisia palveluja.

Toiminnan tunnuslukuja vuodelta 2019

	Tot. 2017	Tot. 2018	Tav 2019	Tot. 2019
Kerhot kevät/syksy	8/10	9/9	7/7	8/10
Retket	2	7	2	3
Leirit	8	7	3	7
Tapahtumat/Kurssit	13	19	4	27
Lapsipoliittiset tilaisuudet	1	1	0	1
Nuorten osallisuus	4	6	4	3
Avoin toiminta iltaa/vuosi	49	50	60	40
Hallinnoitavat hankkeet	5	3	3	3
Alle 29 v. määrä	342	320	334	323
Nettokustannukset, €	25.284	47.513	56.200	37.049
Nettokust. / asukas	17,96	40,77	39,91	27,67
Nettokust./ alle 29-v.	73,93	148,48	168,26	114,70
Nuorisotyön valtionosuus €	1.586	-	-	-

Liikunta ja ulkoilu

Tehtävälueen keskeisenä tavoitteena on liikunnan ja muun terveyttä edistävän fyysisen aktiivisuuden edistäminen. Käytännössä liikuntatoimen palvelut tuottaa Piispala sekä kunnan hyvinvointivastaava. Hyvinvointivastaava aloitti kunnassa 1.4.2108. Hänen työaikansa jakaantuu kunnan (60%) ja Nuorisokeskus Piispalan (40%) kesken. Kunnan liikuntapaikkojen hoidosta vastaa tekninen toimi. Palvelupaketin suoraan liikuntaan liittyviä palveluja olivat vakiovuorot, saldokortit, tehotiistait –ja torstait, vesijumpat, koulun, varhaiskasvatuksen sekä nuorisotoimen ja järjestöjen liikunnallinen käyttö. Erilaisia liikuntatapahtumia ja ryhmiä on järjestetty ympäri vuoden. Toukokuussa osallistuttiin jo toisen kerran valtakunnalliseen unelmienliikuntapäivään. Kivijärven kanssa yhteistyössä järjestettiin kesäkuinen pyöräilytapahtuma Yläpäässä. Kesällä järjestettiin yhteensä 12 yksittäistä liikuntatuokiota kaikille ikäluokille. Hyvinvointivastavan ohjaamina liikuntatuokioina oli mm. kesäkävelyt, pihatreenit, sup-lautailu sekä mölkkytuokiot. Näiden lisäksi kunnassa oli toukokuun alusta vuoden loppuun käynnissä Liikuntaralli kampanja, jolla kannustettiin kuntalaisia kokeilemaan uusia liikuntamuotoja. Tämän kampanjan aikana kunnassa oli 17 maksutonta lajikokeilupäivää sisältäen 1-4 lajikokeilua/päivä. Kunnan edustusjoukkue saatiin kasaan tuttuun tapaan maakuntaviestiin, jossa oli myös Kannonkosken henkilökunnan joukkue edustettuna. Maakuntasuunnistukseen ei tänä vuonna saatu edustusta kasaan. Hyvinvointivastavan ikäihmisten liikuntatuokio koulun liikuntasalissa keräsi noin 20 osallistujaa joka maanantai kesätaukoa lukuun ottamatta. Uutena toimintana syksyllä käynnistyi perheliikunta kerho. Liikuntaneuvonta laajentui kaikenikäisille. Hyvinvointivastaavalla on liikuntaneuvontavastaanotto kuukauden ensimmäisenä keskiviikkona, sekä muina aikoina ajanvarauksella. Kirjastosta lainattavia liikuntavälineitä hankittiin lisää. Perinteisenä liikuntakampanjana järjestettiin yhteistyössä Kihon ja Pop-pankin kanssa Kävelen kuntoon lokakuussa -kampanja. Vuoden 2019 liikuntatekona palkittiin Minna Salonen esimerkillinen terveellisen ja liikunnallisen elämäntavan edistämisestä. Alla olevan taulukon liikuntakampanjat ja tapahtumat lukuun ei ole laskettu kesän liikuntatuokioita, mutta liikuntaralli kampanjan lajikokeilupäivät on laskettu mukaan

Toiminnan tunnuslukuja

	Tot. 2017	Tot. 2018	Tav. 2019	Tot. 2019
Liikuntakamp. ja -tapahtumat	7	6	15	22
Edustukset (mm. viestit)	1	2	2	1
Palvelupaketin liikuntapalvelut	35.029		25.000	37418
Nettokustannukset, €	25.404	36.510	41.590	36.510
Nettokust. / asukas	18,04	26,91	29,17	26,91
Liikuntatoiminnan valtionosuus €	5.211		25000	20000

SIVISTYSLAUTAKUNTA SISÄISEN VALVONNAN SELONTEKO VUODELTA 2019

Sisäisen valvonnan tarkoituksena on varmistaa, että kunnan toiminta on taloudellista ja tuloksellista, päätösten perusteena oleva tieto on riittävää ja luotettavaa ja että lain säännöksiä, viranomaisohjeita ja toimielinten päätöksiä noudatetaan ja että omaisuus ja voimavarat turvataan.

Sivistystoimen sisäisen valvonnan järjestäminen

Sivistystoimen toiminta pohjaa valtuuston asettamiin strategisiin tavoitteisiin sekä talousarvioon ja -suunnitelmaan. Lautakunta seuraa talousarvion toiminnallisten ja taloudellisten tavoitteiden toteutumaa kokouksissaan. Lisäksi talousarvion toteutumaseuranta välitetään lautakunnalle sähköpostilla kuukausittain. Sivistyslautakunnan pöytäkirjat ovat luettavissa kunnan kotisivuilla.

Henkilöstö- ja toimielinrakenteet, tehtäväkuvat ja niiden ajantasaisuus

Sivistystoimen tehtäväalueesta vastaa sivistyslautakunta. Tehtäväalueen tulosityksiköiden vastuuviranhaltijat ja muu henkilöstö on pääosin kuvattu toimintakertomuksessa. Sivistystoimen viranhaltijoiden tekemät viranhaltijapäätökset käsitellään lautakunnan jokaisessa kokouksessa.

Kunnan omaisuutta koskevat muutokset (hankinnat, myynnit, poistot)

- Ei merkittäviä omaisuusmuutoksia

Kuntaa velvoittavat uudet sopimukset ja niiden seuranta

Vuonna 2019 kunta teki seuraavat sivistystoimea koskevat sopimukset:

- Koulun tietoliikennenympäristön toimitus siirtyi JokilCT:lle koko kunnan strategisen linjauksen mukaisesti.
- Seudullinen etsivän nuorisotyön sopimus astui voimaan. Kannonkosken, Kivijärven, Kyyjärven, Karsulan ja Kinnulan alueella toimii kolmen etsivän tiimi.
- Uudet koulukuljetusten liikennöintisopimukset astuivat voimaan lukuvuosille 2019–2024. Liikennöittäjinä toimivat tilausmatka Kotilainen ja JN-Halako.

Talouden ja toiminnan suunnittelu ja seuranta

Laskujen vastaanottaja ja hyväksyjä on eri henkilö. Viranhaltijoiden omat laskut hyväksyy esimies tai lautakunnan puheenjohtaja. Tulosityksiköiden vastuhenkilöt seuraavat talousarvion toteutumista kuukausittain ja kuukausiseuranta toimitetaan sähköpostilla myös lautakunnalle.

Ulkopuolista rahoitusta sivistystoimi pyrki hyödyntämään mahdollisimman tehokkaasti. Hakemukset ja niiden loppuraportit annetaan tiedoksi lautakunnalle. Tarkastuslautakunta kuulee sivistysjohtajan ajankohtaiskatsauksen oman aikataulunsa mukaisesti.

Merkittävimmät riskit

Sivistyspalveluista esimerkiksi nuoriso-, kulttuuri-, liikunta-, kirjasto- ja hallintopalvelut toimivat pienellä henkilöstömäärällä, käytännössä yhden ihmisen varassa. Tämä aiheuttaa riskin toiminnan jatkuvuudelle esimerkiksi pidemmissä sairauslomissa tai henkilöstövaihdosten yhteydessä. Oppilasmäärän väheneminen sekä talouden heikot näkymät aiheuttavat painetta henkilöstökulujen karsimiseen ja toiminnan tehostamiseen.

TEKNINEN LAUTAKUNTA

Tekninen lautakunta johtaa ja kehittää teknistä toimialaa vastaten palvelujen tuloksellisesta järjestämisestä. Tekniseen toimialaan kuuluvat teknisen toimen hallintopalvelut, toimitila- ja vuokrauspalvelut, muut palvelut, kaukolämpö sekä vesihuolto.

HALLINTOPALVELUT

Hallintopalvelut yhteensä	Tot. 2017	Tot. 2018	Tav. 2019	Tot. 2019
Nettokustannukset, €	372 890	367 045	421 840	393 733
Nettokustannukset, €/asukas	265	270	300	294

Hallinto ja viranomaispalveluihin kuuluvat tekninen lautakunta, toimistopalvelut, yhteiset muut menot, kaavoitus ja maankäyttö sekä kunnan maksuosuudet rakennusvalvonnasta, ympäristönsuojelusta, ympäristöterveydenhuollosta sekä palo- ja pelastustoimesta.

Teknisen lautakunnan vastuualueena ovat kaikki teknisen toimiston ja lautakunnan hallinnolliset tehtävät. Tekninen lautakunta kokoontui kertomusvuonna 13 kertaa ja käsitteli 56 asiaa. Ympäristöterveydenhuolto, ympäristönsuojelu ja rakennusvalvonta ovat kuuluneet vuoden 2013 alusta lukien Pohjoisen Keski-Suomen ympäristötoimen alaisuuteen ja yhteisenä toimielimenä hallinnollisia tehtäviä hoitaa Pohjoisen Keski-Suomen ympäristölautakunta.

Kunnaninsinööri Teemu Marttinen on toiminut teknisen toimen toimialajohtajana 7.1.2019 lähtien. Erkki Autio toimi vt. kunnaninsinöörinä 7.1.2019 saakka. Teknisellä hallinnonalalla tilivelvollisia viranhaltijoita ovat kunnaninsinööri sekä ruoka- ja siivouspalveluesimies. Ruoka- ja siivouspalveluesimiehen toimea ei asetettu uudelleen avoimeksi edellisen ruoka- ja siivouspalveluesimiehen irtisanoutuessa. Erkki Autio toimi loppukesällä määräaikaisena aputyönjohtajana 2 kuukauden ajan.

Viran- ja toimenhaltijat:

- kunnaninsinööri
- toimistosihteri, 0,60
- laitosmiehet, 2
- kiinteistönhoitaja
- ruoka- ja siivouspalveluesimies (2/2019 saakka)
- ruoka- ja siivouspalvelutyöntekijät, 8

Lisäksi tekninen toimiala on työllistänyt määräaikaisesti tuki- ja velvoitetyöllistettyjä henkilöitä puistojen ja yleisten alueiden sekä liikuntapaikkojen hoitoon sekä ruoka- ja siivouspalveluihin.

Toimistopalveluissa kertomusvuonna työllistivät erityisesti teknisen toimialan dokumentaation kehittäminen, tietosuojatyö, kiinteistöstrategiatyön taustatiedon hankinta ja infran pohjatiedon keräily korjausvelan selvittämiseksi. Myös ruoka- ja siivouspalvelun lähiesimiehen toimen täyttämättä jättäminen lisäsi toimistopalveluiden työmäärää.

RAKENNUSVALVONTA

Rakennusvalvonnan tehtäviä hoitaa Pohjoisen Keski-Suomen Ympäristötoimi. Vuonna 2019 uusia toimenpide- ja rakennuslupia myönnettiin 40 kpl, joista rakennuslupia 19 kappaletta. Uusien omakotitalojen rakennuslupia myönnettiin 2 kpl, uusien vapaa-ajan asuinrakennusten rakennuslupia myönnettiin 3 kpl, uusien saunarakennusten rakennuslupia myönnettiin 4 kpl ja uusien talousrakennusten rakennuslupia myönnettiin 3 kpl.

Viranhaltijoista rakennustarkastaja Antti Latikalla on ollut toimistopäivät Kannonkoskella maanantaisin ja keskiviikkoisin vuonna 2019. Rakennusvalvonnalla on käytössään sähköinen lupapalvelu ja Kannonkoskelle sähköisten hakemusten osuus on 66 %, mikä on toimialueen pienin. Rakennuslupiin liittyviä katselmuksia suoritettiin 54 kpl (v. 2018 84 kpl). Kunnan toimivallassa olevien poikkeamislupahakemuksia käsiteltiin 2 kpl. Rakentamisen poikkeamishakemukset ja maa-ainesluvut valmistellaan ympäristö lautakunnassa. Viitasaaren kaupungin vuonna 2017 toteuttamasta hallintosääntö uudistuksesta johtuen rakentamisen poikkeamishakemukset mm. käyttötarkoituksen muutoksesta on delegoitu viranhaltijoille, eikä näin ollen vaadi lautakuntakäsittelyä.

KAAVOITUS JA MAANKÄYTTÖ

Kaavoituksen valmistelu- ja asiantuntijapalvelut hankitaan ostopalveluina Saarijärven kaupungilta. Aluearkkitehtipalvelut valmistelevat yleiskaava- ja asemakaava-alueilla pääsääntöisesti suoraan kunnanhallitukselle. Tekninen lautakunta huolehtii kaavoituksen osalta toimeenpanoon liittyvistä päätöksistä, mm. konsulttien kilpailutukset ym. Vuoden 2019 aikana hyväksyttiin uusi yhteistoimintasopimus aluearkkitehtitoiminnasta.

YMPÄRISTÖNSUOJELU

Ympäristönsuojelun tehtäviä hoitaa Pohjoisen Keski-Suomen Ympäristötoimi ja siellä viiden kunnan yhteinen ympäristölautakunta. Ympäristölautakunta on delegoinut osan päätäntävällastaan ympäristösihteereille. Ympäristönsuojelussa lautakunnan tehtävänä on valvoa ja edistää alueellaan ympäristönsuojelua siten, että luontoa ja muuta ympäristöä suojelemalla, hoitamalla ja kehittämällä turvataan kunnan asukkaille terveellinen, viihtyisä ja virikkeitä antava elinympäristö. Tärkeimmät lautakunnan tehtävät on määritelty ilmansuojelu-, ympäristölupamenettely-, jäte- sekä vesilaissa.

Kannonkoskella ympäristönsuojelun suoritteita vuonna 2019 kirjattiin yhteensä 19. Ilmoituksia kirjattiin 3, joista 1 oli eläinsuojailmoitus, 1 oli nitraattiasetuksen mukainen ilmoitus ja 1 ilmoitus koski lannanlevitystä poikkeustilanteessa. Tarkastuksia toteutettiin yhteensä 11, joista ympäristö- ja maa-aineslupia koski 3 ja muita tarkastuksia oli 7. Lisäksi valvontasuunnitelman mukaisia tarkastuksia oli 1. Muina suoritteina Kannonkoskella oli kirjattu 5 lausuntoa.

YMPÄRISTÖTERVEYSVALVONTA

Ympäristöterveysvalvonnan tehtäviä hoitaa Pohjoisen Keski-Suomen Ympäristötoimi. Ympäristöterveysvalvonnassa on neljä ympäristöterveystarkastajan virkaa ja yksi vastaava ympäristöterveystarkastaja. Lisäksi valvontaeläinlääkäri tekee eläinsuojelutyön ohella elintarvikevalvonnan tehtäviä. Ympäristöterveysvalvonnan suoritteita Kannonkoskella kirjattiin 83 kpl vuonna 2019, mutta luku ollee todellista pienempi johtuen uuden valtakunnallisen ympäristöterveydenhuollon tietojärjestelmän (VATI) ongelmista.

ELÄINLÄÄKINTÄ JA ELÄINSUOJELU

Eläinlääkinnän ja eläinsuojelun tehtäviä hoitaa Pohjoisen Keski-Suomen Ympäristötoimi. Eläinlääkintähuoltoon kuuluvat lakisääteisinä palveluina kunnaneläinlääkärit. Suurelänpäivystys on jaettu kahteen suurelänpäivystysalueeseen ja Kannonkoski kuuluu Saarikan päivystysalueeseen. Päivystysaikaan pieneläimiä on voinut lähettää maakunnalliseen keskitettyyn klinikatasoiseen pienelänpäivystykseen Jyväskylän Omaeläinlääkärille. Eläinsuojelu- ja eläintautivalvontaa on hoitanut vuonna 2019 yksi vakituinen valvontaeläinlääkäri.

PKYT:n toteutuneet kuntakohtaiset kustannukset	Tot. 2019
Hallintokulut	4 341
Rakennusvalvonta	7 577
Ympäristönsuojelu	10 307
Ympäristöterveysvalvonta	13 383
Eläinlääkintä	35 879
Eläinsuojelu	963
Toteutuneet kulut yhteensä	72 450

PALO- JA PELASTUSTOIMI

Palo- ja pelastustoimen palvelut tuottaa Jyväskylän kaupungin liikelaitoksena Keski-Suomen pelastuslaitos, jolle Kannonkosken kunta maksaa asukasluvun mukaan määräytyvän osuuden kustannuksista. Keski-Suomen pelastuslaitos tuottaa pelastustoimen palvelut onnettomuuksien ehkäisemiseksi ja antaa apua onnettomuustilanteissa. Keski-Suomen pelastuslaitos tuottaa sopimusperusteisesti myös ensihoitopalvelut Keski-Suomen sairaanhoitopiirille.

Palo- ja pelastustoimi	Tot. 2017	Tot. 2018	Tav. 2019	Tot. 2019
Nettokustannukset, €	120 249	118 148	123 660	118 958
Kuntaosuus	112 622	111 964	117 200	112 489

TOIMITILA- JA VUOKRAUSPALVELUT

Toimitila- ja vuokrauspalvelut käsittävät kunnan toimintojen käytössä olevien tilojen hallinnoinnin, kiinteistönhoidon ja kunnossapidon ja lisäksi asutokäyttöön tarkoitettujen rivitalohuoneistot ja omakotitalot. Myös liikuntapaikkojen kustannuspaikka on toimitila- ja vuokrauspalveluiden alla.

Yleisesti toimitila- ja vuokrauspalveluiden osalta toimintatuottojen toteuma oli lähes talousarvion mukainen ja toimintakuluissa saavutettiin selkeitä säästöjä niin henkilöstökuluissa, kuin palvelu- ja tarvikeostoissakin. Yleisesti ottaen kunnan vuokrattavien tilojen vuokrausaste on ollut korkea.

Kertomusvuoden aikana merkittävimmät tapahtumat toimitila- ja vuokrauspalveluiden osalta olivat Kannonpuun tehdashallin paloturvallisuusinvestointi, vanhan koulun purku, koulun lämpimän käyttövesiputkiston saneeraus, lähiliikuntapaikan rakennushankkeen käynnistäminen, rivitalo I asuinhuoneiston pintaremontti ja terveysaseman vuotovahinko ja käyttövesiputkiston osittainen saneeraus. Myös rivitalo II huoneistossa tapahtui vuotovahinko, jonka korjaustyöt jatkuivat vuoden 2020 aikana. Kiinteistöjen kunnossapitotöitä tehtiin määrärahojen puitteissa. Keveitä pintasaneeraustöitä tehtiin vuokra-asunnoissa vuokralaisten vaihtumisen yhteydessä ja investointiohjelman puitteissa saneerattiin Koivulan käyttövesiputkisto. Liikuntapaikkojen osalta kunnostettiin pururataa, raivattiin taajaman ja Piispan välistä maakuntauraa sekä kunnostettiin urheilukenttää.

Toimitila- ja vuokrauspalveluita ovat koskeneet myös kertomusvuonna käynnistetty dokumentaation kehittäminen ja kiinteistöt ovat olleet mukana myös kiinteistöstrategian strategiatyössä, mikä jatkuu vielä vuonna 2020. Kiinteistöjen huoltokirjakäytänteitä on kehitetty ja kaikille kohteille on luotu huoltokirjan runko käyttöön otettavaksi ja täytettäväksi.

Toimitila- ja vuokrauspalvelut	Tot. 2017	Tot. 2018	Tav. 2019	Tot. 2019
Vuokra-asunnot, m ²	3 568	4 490	4 490	4 490
Muut rakennukset, m ²	16 650	20 027	18 392	17 134
Nettotuotto, €	215 141	314 055	254 500	397 038
Nettotuotto, €/asukas	153	231	180	297

MUUT PALVELUT

Teknisen toimen muut palvelut pitävät sisällään siivous- ja ruokapalvelut, metsän ym. muut kunnan alueet, maa-alueiden vuokraustoiminnot, puistot ja muut yleiset alueet, luontoreitistöt, jätehuollon (lähinnä maankaatopaikka ja vanhan kaatopaikan velvoitetarkkailu), venesataman, maisemanhoidon, velvoitetyöllistetyt, ulkopuolisille tehtävät työt, teiden kunnossapidon ja valaistuksen, yksityistietoiminnan ja muut tieasiat.

Tekninen toimiala hallinnoi Pieni Haapajärven kunnostushanketta ja hankkeen kustannukset näkyvät teknisen toimialan tilinpäätöksessä. Hankkeen tukiosuus on 50 %, osakaskunnan maksettavaksi jäävä osuus 25 % ja kunnan maksumuus 25 %.

SIIVOUS- JA RUOKAPALVELUT

Kunnan ruoka- ja siivouspalveluyksikkö on kuulunut teknisen toimen alaisuuteen vuodesta 2009. Ruoka- ja siivouspalveluyksikkö vastaa ruokapalvelujen järjestämisestä koululla, päiväkodissa ja Mäntykodilla sekä siivouksen järjestämisestä kunnan käytössä olevissa kiinteistöissä.

Ruokapalveluyksikön suurimmat asiakkaat kunnan sisältä ovat perus- ja esiopetus sekä varhaiskasvatus. Ruokapalveluyksikkö myy ateriapalveluita sopimusperusteisesti myös kuntaorganisaation ulkopuolelle Perusturvaliikelaitos Saarikalle hoitaen myös ateriakuljetukset kotipalveluasiakkaille. Ruokapalvelut toimivat joustavasti kahdessa eri valmistuskeittiössä, hyödyntäen kuitenkin koulun keittiössä keskuskeittiömallin etuja. Koulun valmistuskeittiö vastaa koulun, päiväkodin ja osittain Mäntykodin ateriatuotannosta koulupäivinä. Koulun loma-aikoina Mäntykodin ja tarvittaessa päiväkodin ateriatuotannosta vastaa Mäntykodin valmistuskeittiö. Keittiöt toimivat viikonlopun ateriatuotannon osalta cook&chill -periaatteella. Ruokapalvelut vastaavat osaltaan myös kunnantalon kokouskahvitusten leivistä sekä tarvittaessa muista kunnan catering-tarjoiluista. Kannonkosken kunta on kertomusvuonna päässyt mukaan Itä-Suomen yliopiston 3 vuotiseen Ruokakunta-hankkeeseen. Ruokakunta-hankkeessa keskitytään varhaiskasvatuksen ruokailusuositukseen ja ruokakasvatukseen.

Ateriakuljetuksia varten kunnalla on käytettävissä pakettiauto leasing-sopimuksella ja osa kiinteistöhoitajan työajasta osoitetaan ateriakuljetuksiin.

Siivouspalvelut huolehtivat koulu-päiväkodin, kirjaston, nuorisotalon, teknisen työn opetustilan, kunnantalon, paloaseman, koulumäen rappukäytävien, Kujatien saunaosaston, kunnanvaraston sekä jätevedenpuhdistamon puhtaanapidosta siivoustyön mitoituksen mukaisesti niin ylläpito-, kuin perussiivouksenkin osalta. Tarvittaessa siivouspalvelut ovat huolehtineet myös kunnan vuokra-asuntojen remontti- ja muuttosiivouksista. Siivouspalvelut on tuotettu kunnan omana palvelutuotantona. Siivouspalveluissa tapahtui kertomusvuoden aikana merkittävä muutos, kun Saarikka kilpailutti Mäntykodin siivouspalvelut ja sopimus kunnan siivouspalveluiden kanssa päättyi elokuun loppuun. Teknisen työn opetustilan siivoukseen on kertomusvuonna toteuttanut koulun työntekijä laskuttaen siivouspalveluita sisäisesti.

Siivous- ja ruokapalvelut	Tot. 2017	Tot. 2018	Tav. 2019	Tot. 2019
Aterioiden määrä	74 472	79 765	80 000	74 024
Suoritteiden määrä	103 886	93 794		105 632
Aterian hinta	4,00 - 7,00	4,00 - 7,00	4,00 - 7,00	4,00 - 7,00
Netto, €	41 721	5 971	-13 640	5 035
Netto, €/asukas	30	4	-10	4

MAA- JA METSÄTILAT

Kunnan omistamia maa- ja metsätiloja on hoidettu ja pidetty tuottavassa kunnossa metsätaloussuunnitelman mukaisesti. Maa- ja metsätilat ovat olleet mukana kiinteistö strategian strategiatyössä. Kertomusvuoden aikana toteutettiin harvennushakkuu Kurenniemen tilalla.

Maa- ja metsätilat	Tot. 2017	Tot. 2018	Tav. 2019	Tot. 2019
Netto, € (sis. metsänmyynnin)	59 208	50 537	30 000	54 899
Netto, €/asukas	42	37	17	41

PUISTOT JA MUUT YLEISET ALUEET

Tekninen toimi on kertomusvuoden aikana huolehtinut taajaman viihtyisyydestä sekä yleisten alueiden siisteydestä ja turvallisuudesta. Yleisistä alueista teknisen toimen hoitovastuulla ovat olleet mm. Kotiseutupuisto, tori, Kankaalan leikkikenttä ja Kankaalan niitty (tontti 3), Nuottala ja Nuottalan uimaranta, Kankaalan uimaranta ja matonpesupaikka sekä koulun ja päiväkodin leikkipiha. Lisäksi tekninen toimi on hoitanut mm. Leppälänkyläntien ja kevyenliikenteenväylien väliset viheralueet keskusta-alueella, Nappulan puistikon, Laitalantien puistikon sekä huolehtinut maakuntauran taukopaikoista Rakennuslammella, Isolähteenpurolla ja Karhulehdossa.

Kertomusvuoden aikana täydennettiin ja korjattiin kotiseutupuisto ja tori -hankkeiden istutuksia ja viimeisteltiin edelleen puiston istutusalueita. Kotiseutupuistoon siirrettiin myös Vartioliinassa sijainnut tykki kevyen kunnostuksen jälkeen. Yleisillä alueilla työllistivät myös vieraskasvilajien torjunta sekä ilkiivalta.

LUONTOREITISTÖT

Luontoreitistöjen kustannuspaikalle on osoitettu ainoastaan reitistöjen maankäyttö korvausten kulut. Luontoreitistöjen hoito ja taukopaikkojen ylläpito on sisällytetty puistojen ja yleisten alueiden hoitoon ja lisäksi osa kustannuksista on ohjautunut mm. Maisemanhoidon ja velvoitetöyöllistettyjen kustannuspaikalle.

Kertomusvuoden aikana maakuntauran taukopaikoilla korjailtiin lähinnä ilkiivallan aiheuttamia tuhoja ja lisäksi korjattiin yksi silta. Kertomusvuoden aikana on läpikäyty ja päivitetty maakuntauran vuokrasopimusten pohjatietoja vuokrasopimusten uudistamista silmällä pitäen. Kertomusvuoden aikana oli tarkoitus hakea hankerahaa maakuntauran kunnostamiseen Saarijärveltä Kannonkoskelle yhteishankkeena, mutta hanke ei toteutunut.

JÄTEHUOLTO

Jätehuolto kustannuspaikkana käsittää vanhalla kaatopaikalla toimivan maankaatopaikan ja lisäksi vanhan kaatopaikan velvoitetarkkailun. Rapakonkorven maankaatopaikalla on ympäristösuojelulain 28 §:n mukainen ympäristölupa maankaatopaikan toimintaan ja jätteiden välivarastointi- ja hyödyntämistoimintaan.

Maankaatopaikalla toteutettiin kertomusvuonna aikaisemmin maankaatopaikalle toimitettujen, jätettä sisältävien maa-aineskasojen lajittelua ja perkausta. Lisäksi aikaisemmin ajettuja pysyvästi sijoitettavia maa- ja kiviaineskasoja maisemoitiin sekä useita vuosia vanha puuaineskasa haketettiin. Maankaatopaikalla toteutettujen ylläpitotöiden kustannukset ylittivät maankaatopaikan tulot.

Rapakonkorven maankaatopaikan toiminnan ja taksan tarkistus käsiteltiin teknisessä lautakunnassa ja uusi hinnasto astuu voimaan 1.1.2020. Uuden hinnaston voimaan astuminen parantaa toiminnan kannattavuutta, sillä aikaisemman hinnoittelun mukaan etenkin välivarastointialueen toiminta oli käytännössä tappiollista.

VENESATAMA

Nuottalan rannassa kunnalla on venesatama, missä on 12+2 kpl laituripaikkoja, sekä 34 kpl rannan venepaikkoja.

MAISEMANHOITO, VELVOITETYÖLLISTETYT

Puistojen ja yleisten alueiden sekä liikuntapaikkojen hoitoa toteuttivat myös työllistämistuella palkatut henkilöt. Lisäksi ruoka- ja siivouspalveluyksikössä työskenteli useita henkilöitä työllistämistuella.

Puistot ja yleiset alueet, luontoreitistöt, jätehuolto ja työllistetyt	Tot. 2017	Tot. 2018	Tav. 2019	Tot. 2019
Yleiset alueet ja puistot, m ²	2 500	2 500	5 000	34 500
Nettokustannukset, €	36 739	36 255	38 960	64 476
Nettokustannukset, €/asukas	26	27	39	48

LIIKENNEVÄYLÄT

Kaavateillä suoritettiin kuluneen vuoden aikana normaalit kunnossapitotyöt, kuten hoitolanaus alkukesällä ja syksyllä sekä piennarten niittotyöt ja sorateiden pölynsidonta kerran kesällä. Varsinaisia perusparannuksia katualueilla ei toteutettu, mutta kunnostuksena sorateiden kulutuskerroksia täydennettiin 500 tonnin murskeistutuksella ja lisäksi ojanpiennarten reunapaltetta kaivettiin pois yli kilometrin verran molemmin puolin eri katuosuuksilta. Huonokuntoista asfaltoitua katua palautettiin sorapintaiseksi noin 100 metrin matkalta. Talvikunnossapidon aikaisempaa sopimusta jatkettiin optio vuodelle toimintavuoden aikana.

Kertomusvuoden aikana toteutettiin koko taajama-alueella näkemäalueiden raivauksia puita pystykarsimalla ja pensaita leikkaamalla. Pystykarsinnassa huomioitiin myös kadunhoidon konetyöt, katuvalaistuksen varjostukset sekä kaapelikujat.

Yksityistieavustuksiin talousarviossa oli varattuna 18.000 euron määräraha, mikä käytettiin täysimääräisesti. Uudet yksityistieavustusten jakoperusteet käsiteltiin ja hyväksyttiin kertomusvuoden aikana. Uusi yksityistielaki astui voimaan 1.1.2019 ja kunnan tielautakunta lakkasi olemasta 31.12.2019.

Toimintavuoden aikana kilpailutettiin Lahdentauksen uuden asuntoalueen katu- ja kunnallistekniikan rakentaminen, mutta toteutusta ei käynnistetty ilman konkretisoituneita tonttikauppoja. Toimintavuoden aikana rakennettiin katuyhteys Syväjärventieltä Pellonpään asemakaavamutoksessa syntyneelle uudelle rantatontille.

Katuvalaistusjärjestelmän kokonaisuus kartoitettiin ja katuvalaistuksen kehittämiseksi selvitettiin eri vaihtoehtoja. Katuvalaistusjärjestelmän korjausvelan yhtenä ratkaisuvaihtoehtona selvitettiin mahdollista vuokramallia, missä palveluntarjoaja nykyaikaistaa järjestelmän ja vuokratuluista valtaosa saadaan katettua energiansäästöillä.

Kannonkosken kunnalla on hoitovastuu velvoitealueellaan sijaitsevasta Kivijärven veneilyreitistä väylämerkintöineen. Veneilyreitillä väylämerkit tulee ylläpitää sekä tarkastaa ja raportoida vuosittain.

Kannonkosken kunta on ollut mukana liikenneturvallisuustoimijatyössä. Liikenne turvallisuusinvestointeja ei saatu toteutettua täysimääräisesti ja pääosa suunniteltujen liikenneturvallisuusparannusten toteutuksista siirtyi vuodelle 2020.

Teiden kunnossapito ja valaistus ja yksityistiet	Tot. 2017	Tot. 2018	Tav. 2019	Tot. 2019
Kaavatiet, km	7,900	7,900	10,585	10,625
Kaavatiet, sora, km	6,610	6,610	7,595	8,330
Kaavatiet, päällystetty, km	1,290	1,290	2,990	2,295
Kevyenliikenteen väylät, km	5,550	5,550	5,500	5,625
Katuvalaistus, km	10,800	10,800	11,800	11,740
Kunnan avustukset yksityisteille, kpl	41	41	n. 55	40
Nettokustannukset, €	46 334	59 153	60 260	63 479
Nettokustannukset, €/asukas	33	44	42	47

KAUKOLÄMPÖ

Kannonkosken kunnalla on sopimus Helppo Lämpö Oy:n kanssa lämpöenergian toimituksesta kaukolämpöverkoston tukkylämpönä. Sopimuksen perusteella lämmön tuottaja vastaa kaikesta lämmöntuotantoon liittyvästä toiminnasta ja Kannonkosken kunta vastaa kaukolämpöverkostosta sekä lämmönjakelusta asiakkaille. Lämpö verkostoon tuetaan puuteollisuuden purulla ja metsähakkeella. Sopimus lämmöntuotannosta on voimassa vuoteen 30.6.2024 saakka.

Huipputehontarve on ollut suurimmillaan 2,3 MW, mutta kertomusvuonna huipputehontarve jäi noin 1,6 MW:n tasolle. Kaukolämmön kokonaiskulutus on pysytellyt viime vuosina melko tasaisena. Kaukolämpöverkoston verkostohävikki on vaihdellut vuositasolla 16-24 % välillä, ollen keskimäärin 20 %.

Tavoitteet:

- Lämmönjakeluverkoston kunnossapidon tehostaminen
- Kaukolämpövuotojen ehkäiseminen
- Hävikkiprosentin pienentäminen
- Häiriöttömän lämmötoimituksen takaaminen asiakkaille

Kaukolämpöverkostolle on tehty huoltokirja, mikä tullaan ottamaan käyttöön vuoden 2020 aikana. Verkostokartan pohja-aineisto on päivitetty ja verkostokarttaan tullaan keräämään lisää pohjatietoja vuoden 2020 aikana maastotutkimusten yhteydessä. Kaukolämpöverkoston korjausvelkaa ja verkostohäviöitä on tarkasteltu laskennallisesti.

Kaukolämpöverkoston vedessä käytetään lisäkemikaalia suojaamaan putkistoa ja erillistä väriainetta mahdollisten vuotojen havainnoinnin helpottamiseksi. Verkostovedestä on otettu näytteitä oikeiden kemikaalisuhteiden määrittämiseksi ja tutkimusten perusteella kaukolämpöverkoston vedenlaatu on ollut tavoitteiden mukainen.

Kaukolämpöverkostossa ei ole ollut korjattavia vuotoja vuoden 2019 aikana, eikä myöskään lämmötoimituksen häiriöitä. Kaukolämpöverkoston verkostohävikki oli 16,7 % vuonna 2019. Kertomusvuoden aikana kaukolämpö verkostoon ei tullut yhtään uutta liittijää, mutta kaksi kiinteistöä irtisanoi liittymänsä ja näistä merkittävämpi oli vanha puettu koulurakennus.

Talousarvion 2019 investointisuunnitelmassa oli varattuna 5.000 euron investointimääräraha kaukolämpöverkoston saneerauksen suunnitteluun, mutta investointimääräraha jäi käyttämättä, koska verkoston dokumentointi ja huoltokirja toteutettiin omana työnä.

Kaukolämpö	Tot. 2017	Tot. 2018	Tav. 2019	Tot. 2019
Verkoston pituus, km	4,382	4,382	4,382	4,382
Myyty energia, MWh	4 755	4 774	4 600	4 703
Ostettu energia, MWh	5 727	5 897	5 600	5 643
Netto, €	20 338	32 030	10 600	-11 870
Netto, €/asukas	14	24	8	-9

VESIHUOLTO

Vesi- ja viemärilaitos vastaa keskitetystä talousveden hankinnasta ja jakelusta sekä jätevedenpuhdistamosta ja viemäriverkostosta määritellyillä toiminta- ja kehittämisalueillaan. Vesi- ja viemärilaitokselle kuuluu vesihuoltolaitosten ja verkostojen hoitaminen, huoltaminen, rakentaminen ja saneeraaminen. Vesi- ja viemärilaitos toimii erillisenä taseyksikkönä.

Vesilaitoksella on toiminnassa yksi vedenottamo ja lisäksi kertomusvuonna selvitettiin uuden varavedenottamon rakentamista Piispalaan lupamenettelyineen sekä nykyisen vedenottamon käytön mahdollista tehostamista. Vesilaitoksen nykyinen valvonta tutkimusohjelma on voimassa vuoden 2020 loppuun asti.

Viemärilaitoksella on yksi jätevedenpuhdistamo ja viemäriverkostossa on 18 jätevesipumppaamo.

Toimintavuoden aikana kilpailutettiin Lahdentauksen uuden asuntoalueen kunnallistekniikan rakentaminen, mutta toteutusta ei käynnistetty ilman konkretisoituneita tonttikauppoja. Toimintavuoden aikana rakennettiin valmius vesi- ja

viemäriiliittymiin Pellonpään asemakaavamuutoksessa syntyneelle uudelle rantatontille. Uusia vesi- tai viemäriiliittymiä ei kuitenkaan myyty.

Vesilaitoksen tavoitteet:

- Veden laadun säilyttäminen nykytasolla
- Vedenjakelun varmistaminen

Veden laadussa ei ole ollut kuluneena vuonna ongelmia ja laatu säilyi erinomaisella tasolla. Veden laadun turvaamiseksi tehdään tarkkailua verkostoon liitetyille laitteistoille tutkimusohjelman mukaisesti. Näin pyritään varmistamaan mahdollisimman pieni riski veden laatuongelmien ilmenemiselle. Kertomusvuoden aikana vesijohtoverkostossa korjattiin taajama-alueella 4 vesivuotoa, joista yksi aiheutti viikonlopun yli kestäneen vedenjakelun häiriön kuudelle kiinteistölle. Vedenottamolle uusittiin pH-mittauslaite instrumentteineen. Kertomusvuoden aikana on päivitetty verkostokarttaa ja kehitetty vesilaitoksen dokumentaatiota. Vesilaitokselle on luotu huoltokirja, mikä otetaan käyttöön vuoden 2020 aikana. Vesihuollon henkilöstöä on lisäkoulutettu vuoden 2019 aikana.

Viemäriulaitoksen tavoitteet:

- Entistä puhtaamman lopputuloksen saaminen
- Vuotovesien vähentäminen
- Linjaston betoniviemärien uusiminen
- Puhdistamon lietteen käsittelyn tehostaminen

Kannonkosken kunnan jätevedenpuhdistamon pienestä koosta (<2000 avl) johtuen puhdistustulosten vaatimusten mukaisuutta tarkastellaan vuositasolla. Vuositasolla jätevedenpuhdistamo on toiminut lupaehtojen mukaisesti. Puhdistustuloksissa on ollut yksittäisiä, vähäisiä lupaehtojen ylityksiä vuoden 2019 aikana mm. BOD7:n jäännöspitoisuuden ja kiintoaineen käsittelytehon osalta. Jätevedenpuhdistamolla ei tapahtunut ohjauksutuksia kertomusvuoden aikana. Keväällä 2019 hulevesimäärä ei ollut poikkeuksellisen korkea, eikä se aiheuttanut ongelmia puhdistustuloksiin. Syksyn ja alkutalven aikana järvien pinnan kohoamisen yhteydessä havaittiin poikkeavaa vuotovesien kuormitusta, mm. Hangaslahden alueelta.

Viemäriverkoston saneerauksia toteutettiin kertomusvuonna betoniviemäriin sujutusten osalta 437 metrin matkalta ja lisäksi saneerattiin 6 viemäriin tarkastuskaivoa muovikaivoiksi. Neljään jätevesipumppaamoon hankittiin ohjaus- ja etävalvontakeskukset ja näin ollen puolet jätevesipumppaamoista on kaukovalvonnan ja -ohjauksen sekä hälytysten piirissä. Viemäriverkostossa oli kertomusvuoden aikana 5 toimenpiteitä aiheuttanutta tukosta tai toimintahäiriötä viemäriputkissa tai viemäriin tarkastuskaivoissa. Kertomusvuoden aikana järveen upotetusta paineviemäriinjasta nousi parinkymmenen metrin osuus kellumaan ja paineviemäri piti painottaa uudelleen ja tarkastaa sukeltamalla. Kertomusvuoden aikana on päivitetty verkostokarttaa ja kehitetty viemäriulaitoksen dokumentaatiota. Viemäriverkostolle on luotu huoltokirja, mikä otetaan käyttöön vuoden 2020 aikana.

Hulevesiviemäröinnin tavoitteet:

- Taajaman hulevedet imeytetään tai johdetaan niin, ettei niistä aiheudu merkittävää haittaa rakennetulle ympäristölle

Taajaman hulevedet ovat pääosin hallinnassa. Varsinainen hulevesiviemäröinti on järjestetty vain koulun alueelta ja kevyen liikenteen väylien varressa. Taajaman pinnoitettujen alueiden määrä on niin pieni, ettei hulevesistä aiheudu merkittävää riskiä. Jätevedenpuhdistamoa rasittavaa hulevesikuormitusta on pyritty selvittämään ja paikallistamaan kuormitushuippujen aikana jätevedenpuhdistamon toiminnan parantamiseksi. Havaintojen ja seurannan perusteella sateista aiheutuvia nopeita hulevesihuippuja merkittävämpiä puhdistamon kuormittajia ovat maaperän yleinen vesipitoisuus ja ympäröivien vesistöjen korkeat vedenpinnat.

Vesihuolto	Tot. 2017	Tot. 2018	Tav. 2019	Tot. 2019
Vesilaitos				

Verkoston pituus, km	29,960	29,960	30,360	30,000
Myyty vesi, m ³	37 657	34 616	35 000	47 913
Vesimaksu, €/m ³	1,15	1,35	1,45	1,45
<i>Viemärlaitos</i>				
Verkoston pituus, km	28,502	28,502	28,902	28,542
Käsitelty jätevesi, m ³	99 736	125 563	100 000	98 910
Vesimaksu, €/m ³	2,20	2,20	2,20	2,20
Netto, €	41 491	23 569	25 440	27 038
Netto, €/asukas	29	17	18	20

Taseyksiköstä esitetään: tuloslaskelma, rahoituslaskelma ja tase. Vesihuoltolaitos on teknisen lautakunnan tuloslaskelmassa.

TEKNINEN LAUTAKUNTA

SELONTEKO SISÄISEN VALVONNAN JÄRJESTÄMISESTÄ 2019

Sisäisen valvonnan tarkoituksena on varmistaa, että kunnan toiminta on taloudellista ja tuloksellista, päätösten perusteena oleva tieto on riittävää ja luotettavaa ja että lain säännöksiä, viranomaisohjeita ja toimielinten päätöksiä noudatetaan ja että omaisuus ja voimavarat turvataan.

Henkilöstö- ja toimielinrakenteet

Teknisen toimen tehtäväalueesta vastaa tekninen lautakunta. Tehtäväalueen tulosityksiköihin kuuluivat kertomusvuonna teknisen toimen hallinto, toimistopalvelut, rakennusvalvonta, kaavoitus ja maankäyttö, ympäristöhuolto, palo- ja pelastustoimi, kiinteistöt (mukaan lukien satamat, puistot, metsäalueet ja liikuntapaikat), siivous- ja ruokapalvelut, kaava- ja yksityistiet sekä kaukolämpö-, vesi- ja viemärilaitos.

Henkilökunta/Hallinto

Kunnaninsinööri 1
Toimistos sihteeri 0,6

Tekninen huolto- ja käyttöhenkilökunta

Laitosmiehet 2
Kiinteistönhoitaja 1

Henkilökunta/Siivous- ja ruokapalvelut

Ruoka- ja siivouspalveluesimies 1 (0) (irtisanoutunut helmikuun loppuun)
Ravitsemistyöntekijä 4 (3) (1 irtisanoutunut syyskuun loppuun)
Laitoshuoltaja 4 (3) (1 irtisanoutunut huhtikuun loppuun)

Teknisen toimen viranhaltijan tekemät viranhaltijapäätökset käsitellään lautakunnassa kokousten yhteydessä. Teknisen lautakunnan pöytäkirjat ovat luettavissa kunnan kotisivuilla.

Tehtäväkuvien ajantasaisuus ja niiden tarkistusmenettely

Teknisen toimen tehtäväkuvaukset on pääosin tarkistettu ja läpikäyty vuoden 2019 aikana. Edelleen yhteistoimintamenettelyssä saatetaan tehtäväkuvauksia joutua tarkistelemaan kevään 2020 aikana.

Kunnan omaisuutta koskevat muutokset (hankinnat, myynnit, poistot)

Teknisen toimialan kaluston ja laitteet sisältävä kalustoluettelo on päivitetty kertomusvuoden aikana ja kalustoluettelo on ajantasainen. Kalustoluettelon eroavaisuus vuosien takaiseen edelliseen kalustoluettelon versioon oli melko suuri ja etenkin useat käsityökalut oli poistettu rikkoutuneina ilman kirjauksia. Kunnan myytävän omaisuuden luettelointi on aloitettu, mutta työtä tulee vielä jatkaa vuonna 2020. Tekniselle toimelle on kertomusvuoden aikana hankittu uusi ruohonleikkuri, mönkijän peräkärri tielänällä ja lisäksi on hankittu käsityökaluja ja laser-mittauslaitteita.

Omaisuuksien huolto- ja hoitokäytännöt

Teknisen toimen hoidossa olevaa kunnan omaisuutta ovat mm. kiinteistöt, kunnallistekniikka ja kalusto. Kiinteistöjen huolto ja hoito tapahtuu laitosmiesten ja kiinteistönhoitajan toimesta. Sähköinen huoltokirja on käytössä koululla, kunnantalolla ja mäntykodilla. Myös muille kiinteistöille ja järjestelmille on luotu sähköinen huoltokirja ja käyttöön otettu mobiilidokumentaatio. Huoltokäytäntöjä valvotaan ja ohjataan niin, että niillä säilytetään kiinteistön toiminta ja kunto, mutta ei siirretä laajempaa peruskorjausta. Järjestelmien ja verkostojen kuntoa tullaan selvittämään tarkemmin korjausvelan selvittämiseksi ja korjausmäärärahojen kohdistamiseksi järkevästi. Moottorikäyttöisille laitteille on tehty määräaikaishuollot käyttötuntien mukaan.

Kuntaa velvoittavat sopimukset ja niiden seuranta

Vuonna 2019 tekninen toimi noudatti seuraavia merkittäviä sopimuksia:

- Sopimus rakennusvalvonnan, ympäristövalvonnan, ympäristöterveyshuollon ja eläinlääkinnän palvelujen ostamisesta Pohjoisen Keski-Suomen ympäristö toimelta
- Aluearkkitehtipalveluiden hankintasopimus Kannonkosken kunnalle Saarijärven kaupungilta
- Urakkasopimus, paloturvallisuusinvestoinnit
- Urakkasopimus, Mäntykoti (takuu aika)
- Urakkasopimus, Teknisentyöntilan rakentaminen (takuu aika)
- Leasing-rahoitus sopimus, Mäntykoti
- Leasing-rahoitus sopimus, Teknisentyöntilan rakentaminen
- Leasing-rahoitus sopimus, Mäntykodin ja teknisen työn opetustilan varustaminen
- Leasing-sopimus Toyota pakettiauto

Teknisen toimen sisäisen valvonnan järjestäminen

Toiminnassa on noudatettu Kannonkosken kunnan hyväksymää hallintosääntöä, sisäisen valvonnan ohjetta sekä talousarvion täytäntöönpanomääräyksiä ja muita annettuja ohjeita. Laskujen hyväksymisessä periaatteena on, että laskun vastaanottaja ja hyväksyjä on eri henkilö. Viranhaltijoiden omat laskut hyväksyy esimies tai lautakunnan puheenjohtaja.

Talousarvion toteutumisraportit on esitetty lautakunnalle kuukausittain. Tulosityksikön vastuuhenkilö seuraa talousarvion toteutumista kuukausittain. Kustannusarvioiden riittävyttä on lisäksi seurattu maksatusten yhteydessä. Teknisen lautakunnan määrärahojen nettoalitus on tänä vuonna 156.454,06 euroa muutettuun talousarvioon verrattuna.

Rakennusurakoiden rakennus- ja takuu aikaiset vakuudet ovat sopimusten mukaisia. Työmaakokouksissa ja lopputarkastuksissa on huolehdittu vakuuksien ajantasaisuudesta. Omaisuus on täydestä arvosta vakuutettu ja vakuutusten riittävyys tarkastetaan vuosittain.

Kaukolämpöasiakkaiden sekä vesi- ja jätevesiasiakkaiden kanssa laaditaan liittymä- ja käyttösopimukset. Vesihuoltoverkoston isompien runkolinjojen rakentamisesta laaditaan sopimukset maanomistajien kanssa.

Talousveden laadun tarkkailua on tehty valvontatutkimusohjelman mukaisesti eikä vedenlaadussa ole havaittu muutoksia. Viranomaisvalvontaa suorittaa Keski-Suomen Ely-keskus. Puhdistamon toiminta on täyttänyt asetetut lupaehtot sekä Valtioneuvoston asetuksen 888/2006 vähimmäisvaatimukset vuositasolla tarkasteltuna.

Merkittävimmät riskit

Toiminnan merkittävimpänä riskinä ovat odottamattomat laitteiden, verkostojen ja järjestelmien rikkoutumiset sekä mahdollinen avainhenkilöiden vaihtuvuus tai poissaolo pienessä organisaatiossa. Verkostojen ja infran ikä yhdistettynä dokumentoinnin puutteisiin on myös riskiä lisäävä tekijä. Tietosuojariskien merkitys on kasvanut ja tietosuojatyöhön tulee osoittaa riittävästi henkilöstöresursseja.



**Toimintakertomus
2019**



YLEISTÄ	3
TOIMINTA-AJATUS JA ORGANISAATIO	4
HALLINTO JA TALOUS	4
MAJOITUSVUOROKAUDET KUUKAUSITTAIN V. 2006–2019	6
MYynti- JA MARKKINOINTIPALVELUT	6
KIINTEISTÖHUOLTO	6
KEITTIÖ-, LEIPOMO- JA KAHVIOPALVELUT	7
NUORISOPALVELUT	7
<i>Leirikoulut</i>	8
<i>Nuottavalmennus</i>	8
<i>Kansainvälinen nuorisotyö</i>	8
<i>Pieneläinkoti Pihka</i>	11
LIIKUNTAPALVELUT	11
VAPAA-AIKA- JA PERHELOMAPALVELUT	12
MUOTKAVAARA	12
OIVA TYÖ OY	13
PIISPALAN KOKOUS- JA HYVINVOINTIPALVELUT OY	13
SISÄINEN VALVONTA	13
<i>Sisäisen valvonnan huomiot ja toimenpiteet</i>	13
TULEVAISUUDEN NÄKYMÄT	14



TOIMINTAKERTOMUS VUODELTA 2019

Yleistä

Nuorisokeskus Piispala on Kannonkosken kunnan omistama liikelaitos, joka yhtenä valtakunnan yhdeksästä nuorisokeskuksesta toteuttaa nuorisolain mukaista nuorisotoimintaa. Toimintavuoteen mahtui lukuisia valtakunnallisia tapahtumia, lähes 300 erillistä leirikoulua, rippikouluja ja suuri määrä muita lasten ja nuorten tapahtumia ja leirejä.

Vuonna 2019 majoitusvuorokausia oli yhteensä 46 057 (2018: 53 701/2017 50 794 /2016 51 198 vrk/2015 47 234 vrk). Majoitusvuorokausien määrän runsaaseen vähenemiseen vaikutti eniten valtakunnallinen leirikoulujen määrän vähentyminen sekä jääkiekon leiri- ja turnaustoiminnan vähentyminen. Toisaalta muiden lajien turnaus- ja leiritoiminnassa sekä rippikoulutoiminnassa oli havaittavissa kasvua.

Piispalan työllistävä vaikutus oli noin 60,9 henkilötyövuotta. Vakituksia työntekijöitä 31.12.2019 oli yhteensä 43.

Piispalan tulos oli kolmatta vuotta peräkkäin alijäämäinen. Tulos parani hieman edellisestä vuodesta ja tilikauden tulokseksi muodostui -109 463,42€, joka sisältää yhteensä 418 002,46€ suunnitelman mukaiset poistot.

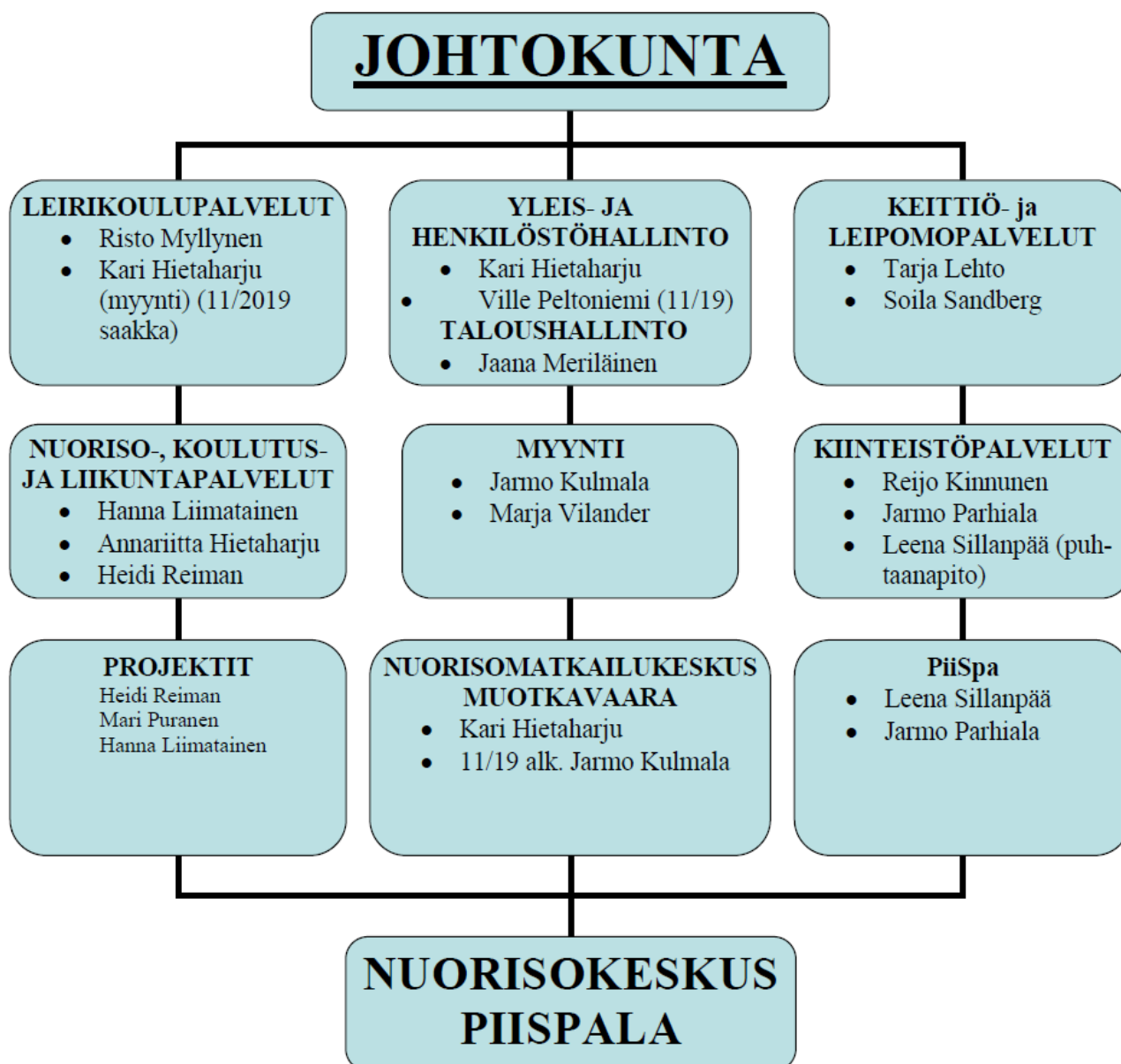
Piispalan nuorisotoiminnan asiakasmaksutulot olivat yhteensä 2 954 697,88€ (vrt. vuodet 2018: 2 969 861,72€, 2017: 2 896 406,08€, 2016: 2 977 433,18€, 2015: 3 031 621,30 €)

Opetus- ja kulttuuriministeriön toiminta-avustus nuorisokäytöstä aiheutuviin kuluihin oli 518 000€ (vuonna 2018: 500 000€) joka oli 14,9 % Nuorisokeskus Piispalan liikevaihdosta.

Toiminta-ajatus ja organisaatio

Piispala palvelee alueellista, valtakunnallista ja kansainvälistä nuorisotoimintaa sekä toimii monipuolisena vapaa-ajan ja koulutuksen keskuksena.

PIISPALAN ORGANISAATIO V. 2019





Hallinto ja talous

Piispala toimii Kannonkosken kunnan omistamana kunnallisena liikelaitoksena (1.1.1995 alkaen).

Piispalan johtajana toimi Kari Hietaharju, uutena johtajana aloitti 22.11.2019 Ville Peltoniemi.

Piispalan johtokuntaan kuuluivat varsinaisina jäseninä Johannes Leppänen (pj.), Sanna Villman (vpj.), Johanna Kauppinen, Anu Poikonen, Atte Jäsberg (2/2019 saakka), Reijo Vesterinen, Matti Piipponen ja Kari Piispanen (valittu Atte Jäsbergin tilalle).

Johtokunnan jäsenten lisäksi kokouksiin osallistui erikseen kutsuttuna Asko Hänninen (kunnanhallituksen puheenjohtaja) ja Markku Vehkaoja (kunnanjohtaja). Johtokunnan esittelijänä ja sihteerinä toimi Kari Hietaharju, vuoden viimeisessä kokouksessa Ville Peltoniemi.

Johtokunta piti vuoden aikana kuusi (6) kokousta, joissa käsiteltiin yhteensä 38 asiaa.

Piispala osallistui aktiivisesti nuorisokeskusten oman yhteistyöorganisaation, Suomen Nuorisokeskukset ry:n, toimintaan. Toimintavuoden alussa otettiin käyttöön OKM:n edellyttämä sähköinen arviointi- ja seurantajärjestelmä. Järjestelmään sisältyy mm. toiminnan käyttöseuranta, taloustiedot, laadun arviointi ja kapasiteettitiedot.

Piispalan henkilöstön hyvinvointia tuettiin mm. kuntokampanjalla ja liikunta- yms. tilojen vapaalla käyttöoikeudella.

Hallinto- ja talouspalveluyksikön vastuulle kuuluivat talous- ja henkilöstöhallinto, vastaanoton palvelut, yleiset hallinto- ja kehittämissasiat sekä tiedotustoiminta. Hallintoon liittyvää lisätyötä aiheutti uuden tulorekisterin käyttöönotto (v. 2019 alusta) sekä uuden EU:n tietosuoja-asetuksen mukanaan tuoma henkilötietojen käsittelyyn liittyvät asiat. Kunnan palvelupaketin käyttö oli v. 2019 yhteensä 63 001,40€ €.



Majoitusvuorokaudet kuukausittain v. 2006–2019

	2006	2007	2008	2009	2010	2011	2012	2013	2014	2015	2016	2017	2018	2019
TAMMI-	1422	2284	1610	2380	2242	3117	3240	3550	3918	3518	3270	2779	2285	2122
HELMI-	2890	3363	2719	3094	2450	2708	3024	3302	3193	3253	3156	3389	3597	3406
MAALIS-	3988	3803	4186	3583	4446	3489	4257	4213	3795	2943	3502	3421	4377	2176
HUHTI-	6086	6178	5962	5848	6127	5250	5320	5511	6921	5689	4952	4983	5619	4177
TOUKO-	5902	5947	6315	5870	5676	5436	5315	5615	5650	5603	5227	5479	5480	5183
KESÄ-	5185	5054	5785	6085	4098	3960	4883	4733	4448	4436	6326	5913	5896	6003
HEINÄ-	5440	6480	3912	3464	3531	5393	5166	4483	5026	4057	5377	6497	7165	6047
ELO-	5880	5456	4862	5006	5328	5784	6245	5839	6311	5003	6449	6093	7381	5663
SYYS-	5572	5208	6003	5802	5328	5106	4813	5305	6302	6212	5442	5691	5875	6104
LOKA-	3276	2988	2543	3106	2762	3194	3424	3127	2928	2921	3319	3264	2831	2170
MARRAS-	1676	1159	910	1822	1429	2865	2194	3510	2330	1606	1755	962	1410	1467
JOULU-	598	1893	1492	1687	2306	2084	1906	2627	1362	1992	2423	2323	1785	1539
YHT.	47915	49813	46299	47747	45523	48446	49787	51815	52184	47234	51198	50794	53701	46057

Myynti- ja markkinointipalvelut

Piispalan myyntitehtäviä hoitivat pääosin myyntipäällikkö Jarmo Kulmala, Marja Vilander ja Kari Hietaharju (leirikoulut). 11/2019 alkaen leirikoulujen myynti siirtyi nuorisopäällikkö Risto Myllysen vastuulle. Kansainväliseen myyntiin osallistui Mari Puranen, Minna Heikkilä (vastuualueena Venäjä) ja Libin Huang (pääsääntöisesti Kiinan markkinoille sijoittuva myynti). Vastaanottoyksikön työntekijät toteuttivat lisäksi varausohjelmapohjaista majoitus-, perheloma- ja liikuntatilamyyntiä.

Piispalan markkinoinnin ja myynninedistämisen tehtävistä vastasi pääosin palveluvastaava Marja Vilander.

Piispalaa markkinoitiin erityisesti uusille asiakkaille monin eri keinoin. Toimintavuoden aikana osallistuttiin yksin sekä yhdessä muiden nuorisokeskusten kanssa erilaisille messuille.

Kiinteistöhuolto

Piispalan kiinteistöhuolto jakautui talonmiestoimintaan ja puhtaanapitoon. Yksikön kokonaisvastuulla oli mm. yleinen kiinteistöhuolto, peruskorjaukset, liikuntapaikkojen ja ulkoilalueiden hoito, jätehuolto, ympäristöhoito, puhtaanapito, pesulatoiminta ja monipuoliset asiakaspalvelutehtävät (mm. kahvitukset, kokouspalvelu). Piispala tuottaa kiinteistö- yms. palvelut hyvin energiatehokkaasti.



Toimintavuoden aikana suurin yksittäinen investointi oli jäähallin kylmälaitteiston uusiminen, jonka valmistuminen viivästyy vuodelle 2020 urakoitsijasta johtuvista syistä.

Kiinteistöyksikön vastuuvetäjänä toimi kiinteistöpäällikkö Reijo Kinnunen ja Reijon eläköidyttyä Jarmo Parhiala.

Muina työntekijöinä kiinteistöhuollossa toimii yksi kokoaikainen laitosmies, yksi osa-aikainen laitosmies sekä kolme liikuntapaikkojenhoitajaa.

Siivouksen ja PiiSpan puhtaanapidon esimiehenä toimi siivoustyönjohtaja Leena Sillanpää erillisellä ostopalvelusopimuksella.

Siivouksessa työskentelee yhteensä yhdeksän puhtaanapidon työntekijää.

Keittiö-, leipomo- ja kahviopalvelut

Piispalan keittiö- ja kahviopalvelujen tavoitteena on tarjota erityisesti lapsille ja nuorille ravitsemussuositusten mukaista ruokaa.

Keittiöllä valmistettiin lounasta, päivällistä, aamu-, ilta- ja välipaloja sekä runsaasti kahvituksia ja juhlatilaisuuksiin liittyviä ateriapalveluja. Vuonna 2019 aloitettiin iltapalojen tarjoaminen ruokalassa, joka osaltaan lisäsi keittiön henkilöstökustannuksia, mutta muutoksella vastattiin asiakkailta nousseeseen palautteeseen.

Piispalan oma leipomotoiminta jatkui edellisen vuoden tapaan ja siitä vastasi ravitsemuspäällikkö Soila Sandberg. PiiSpan kahvion tiloissa toiminut leipomo valmisti pääsääntöisesti Piispalan täysihoito-, kokous- ja kahvioasiakkaille kaikki leivontatuotteet.

Keittiöpäällikkönä toimi Tarja Lehto ja ravitsemispäällikkönä Soila Sandberg.

Ravitsemispäällikön tehtäviin kuuluu erityisesti keittiön toiminnan kehittäminen.

Heidän lisäksi keittiössä työskenteli yhdeksän keittiötyön ammattilaista.

Nuorisopalvelut

Piispalan nuorisopalveluiden suurimman toiminnot olivat edelleen leirikoulut sekä lasten- ja nuorten liikuntaleirit.

Vuoden aikana Piispalassa järjestettiin kotimaisten leirien ja tapahtumien lisäksi runsaasti kansainvälistä toimintaa, joista tärkeimpiä olivat tammikuun alun harrasteleirit ja heinäkuussa toteutunut kansainvälinen Tourette-leiri.

Rippikoulutoiminnan määrä jatkoi kasvuaan ja vuoden aikana toteutui yhteensä 25 seurakuntien järjestämää eri rippikoulua (4893 vrk ja 5949 kurssipäivää). Piispalassa kävi rippikoululaisia Muuramen, Kauniaisten, Rekolan, Vantaan ruotsinkielisen, Nurmijärven, Kirkkonummen, Lapuan, Vaasan, Maalahden ja Tuusulan seurakunnista. Jääkiekkoliiton järjestämään rippikoululeiriin osallistui lisäksi 73 nuorta.



Rippikouluista osa oli erityisrippikouluja (liikunta), joiden määrä kasvoi selvästi edellisistä vuosista.

Piispalan lasten ja nuorten toiminnan järjestöasiakkaina olivat mm. Sydänlapset, Kesälukioseura, Keski-Suomen autismiyhdistys, Kuurojen liitto ja Näkövammaisten keskusliitto.

Leirikoulut

Piispala oli edelleen selvästi Suomen suurin leirikoulukeskus. Piispalan leirikoulutoiminnan vastuuhenkilönä toimi nuorisopäällikkö Risto Myllynen.

Suosituimmat leirikoulukuukaudet olivat edelleen huhti-, touko-, elo-, syys- ja lokakuu.

Leirikoulutoiminnan asiakasmaksutulot olivat yhteensä 798 184,45€ (vuonna 2018:

896 111,68). Leirikoulumaksutulojen tippumista selittää valtakunnallinen suuntaus

leirikoulujen vähentymisestä sekä leirikoulujen lyhentymisestä. Myös on todettava, että

leirikoulupalveluiden osalta tarjonta on valtakunnallisesti lisääntynyt huomattavasti mm. urheiluopistojen toimesta.

Nuottavalmennus

Nuotta-valmennus on Nuorisokeskusten valtakunnallista sosiaalista nuorisotyötä.

Tarkoitettu alle 29-vuotiaille nuorille, joilla on asiakkuus etsivän nuorisotyön tai

nuortentyöpajojen kanssa. He saapuvat oman ohjaajansa ja ryhmänsä kanssa

valmennusjaksolle. Pää tavoite Nuotta-valmennuksissa on sosiaalinen vahvistaminen ja

terveet elämäntavat.

Nuotta-valmennus sai vuonna 2019 hyvin rahoitusta OKM:ltä. Rahoitusta saatiin melkein puolet enemmän edelliseen vuoteen verrattuna, yhteensä 123 000€.

Avustuksen avulla päätoimisen Nuotta-koordinaattorin Hanna Liimataisen (1.1-31.12)

lisäksi Nuotta ohjasi tarvittaessa työparina Juha-Matti Ylitalo. Piispalassa toteutimme

yhteensä 28 Nuotta-valmennusta. Valmennusten pituus oli 3-4 päivää, mutta tänä vuonna

pystyimme tarjoamaan myös päivä-valmennuksia. Valmennuksissa tavoitimme 195 nuorta,

72 ohjaaja. Yhteensä 267 henkilöä ja 506 vuorokautta.

Uutta Nuotassa vuonna 2019, oli luontolähtöisyyden lisääminen ohjelmiin, nuotioretket,

teemalliset metsäkävelyt (esim. hyvinvointi, itsetunto) olivat usean ryhmän ohjelmissa.

Pieneläinkoti Pihkassa muutama Nuotta-ryhmä kokeili syventävää ohjelmaa, jossa päästiin

oppimaan eläinten käsittelyä syvemmin ja tutustumaan eläimiin yksilöinä.

Syventäväohjelma sisältää myös tunnetaitojen opettelua.

Nuotta-valmennuksesta saatu asiakaspalaute on pääsääntöisesti hyvää tai erittäin hyvää.

Nuorten omat ohjaajat pitävät valmennusjaksoja tärkeinä työvälineinä heidän omassa

työssään ja arjessaan; ”suhde nuoreen syvenee Nuotassa”.

Kansainvälinen nuorisotyö



Nuorisokeskus Piispala toteutti ja tuki Keski-Suomen alueella kansainvälistä nuorisotyötä monipuolisesti vuoden 2019 aikana. Kansainvälistä nuorisotyötä Piispalassa tekee kansainvälinen koordinaattori Mari Puranen. Hän on työskennellyt roolissaan vuodesta 2017 lähtien. Piispalan kansainvälinen työ saa tukea Länsi- ja Sisä – Suomen Aluehallintavirastolta. Tuen ansiosta kansainvälistä nuorisotyötä pystytään toteuttamaan kaikissa Keski-Suomen kunnissa esimerkiksi koulutapaamisten, nuorten ja nuorisotyöntekijöiden tapaamisten, sekä hanke koordinoinnin kautta.

Piispalan kansainvälisen työn tuloksia voidaan mitata esimerkiksi www.nuorisotilastot.fi sivujen tilastojen perusteella. Tilastoista näkyy positiivinen muutos vuodesta 2017 vuoteen 2018. Hanketyö on tuottanut tulosta ja kansainvälisen työn tunnettuus kunnissa, sekä tietoisuus hankkeen avulla toteutettavista toimista on kasvanut. Tällä hetkellä Keski-Suomen kunnista 39.1 % kertoo saatavilla olevan kansainvälistä nuorisotyötä. (Koko maan keski-arvo on 40.4 %). Vuonna 2018 9 kuntaa 23:sta kertoo kunnassa tarjottavan kansainvälistä nuorisotyötä. Vuonna 2017 luku oli 6. Nousua on siis tapahtunut kolmen kunnan verran. Todellisuudessa luku on kuitenkin noussut 4 kunnalla, koska jostakin syystä Jyväskylä on muuttanut vastaustaan, eli tilastossa lukee, että Jyväskylä ei tällä hetkellä tarjoaisi kansainvälistä nuorisotyötä.

Vuoden 2019 aikana Piispala toteutti kansainvälistä nuorisotyötä erittäin monipuolisesti. Heti alkuvuonna, 13.1. – 19.1.2019 järjestettiin osallistujille maksuton Erasmus+ tuettu seminaari: Green Care for NEETs and Youth Workers. Tässä liikkuvuushankkeessa kumppaneina toimivat mm. Nuorisokeskus Metsäkartano ja Pohjoisen Keski-Suomen ammattiopisto Poke, sekä ulkomaisia kumppaneita seitsemästä muusta maasta. Seminaarissa kohtasivat 33 osallistujaa kahdeksasta eri maasta (Kreikka, Latvia, Liettua, Espanja, Suomi, Englanti, Bulgaria ja Italia). Kaikki osallistajat olivat nuorisotyön ammattilaisia ja seminaarin teemoina toimivat NEET nuoret ja Green Care. Suomalaisia alueen nuorisotyöntekijöitä oli mukana yhdeksän. Piispala koordinoi hankkeen alusta loppuun. Seminaarin aikana osallistajat saivat kehittää osaamistaan, luoda verkostoja ja oppia kansainväliset työn hyvistä puolista.

Piispala oli mukana EVS (viimeisiä European Voluntary Service -hankkeita) projektissa ja pystyi tarjoamaan sen kautta kahdelle nuorelle vapaaehtoispaikan vuodeksi Englantiin, Cornwalliin ajalle 21.1. – 20.1.2019. Projektiin valittiin saarijärveläinen 19- vuotias nuori, sekä loviisalainen 20-vuotias nuori. Projektin avulla saimme hyvän yhteistyökumppanin ja voimme tulevaisuudessa tarjota heidän kauttaan luotettavia vapaaehtoispaikkoja alueemme nuorille. Piispalan kautta lähetetään nuoria vain paikkoihin, jotka ovat todettu luotettaviksi. Cornwallissa koordinaattori kävi tutustumassa paikkaan vuoden 2018 lopulla ja saman organisaation kanssa tehtiin yhteistyötä myös Piispalassa järjestettävässä Green Care for NEETs and Youth Workers seminaarissa. Lisäksi Piispala pääsi mukaan nuorisotyöntekijöiden seminaariin kumppaniksi, joka järjestetään 2020 toukokuussa Cornwallissa.

Piispalassa on työskennellyt vuoden 2019 aikana kahdeksan ulkomaalaista harjoittelijaa Puolasta, Itävallasta, Ranskasta, Tanskasta, Englannista, Australiasta ja Kiinasta. Ulkomaalaiset harjoittelijat tarjoavat Piispalan asiakkaille ja työntekijöille kotikansainvälisyyttä, kielitaidon parannusta ja sen lisäksi he kiertävät alueen kouluja, sekä

nuorisotiloja kertoen omasta maastaan, kulttuuristaan ja syistä, miksi matkustavat ja miten. Vuoden lopulla on tulossa lisää harjoittelijoita ainakin Australiasta. Harjoittelijoille tarjotaan Piispalassa ruoka, majoitus ja lisäksi he saavat käyttää Piispalan tiloja (uimahalli, kuntosali ym.) maksutta.

Piispala välitti tietoa kansainvälisistä mahdollisuuksista Keski-Suomen nuorille ja nuorisotyöntekijöille, sekä tarjosi hankeneuvontaa, sekä – koordinoitua. Tiedon jakaminen Erasmus+ ohjelman muutoksista (ESC, Europan solidaarisuusjoukot, uusi hankekausi) ja Erasmus Plus ohjelman tarjoamista ohjelmista, sekä koulutuksista alueen nuorisotyöntekijöille ja nuorille on alkanut tuottaa tulosta. Sen seurauksena yksi Könkkölän (luontohyvinvointi tila Jyväskylässä) nuorisotyöntekijä meni Irlantiin Power of Positivity koulutukseen ja Äänekosken ja Uuraisen etsivät osallistuivat nuorisotyöntekijöiden opintomatkalalle Saksaan.

Lisäksi Viitasaari innostui nuorisovaihtoista ja Piispala koordinoikin Viitasaaren nuorisotoimen puolesta nuorisovaihdon. Hakemus lähetettiin huhtikuussa 2019 ja hanke sai hyväksynnän kesäkuussa 2019. Vaihtoon liittyvä suunnittelutapaaminen (APV) toteutettiin lokakuun alussa Bulgariassa ja itse vaihto vuoden 2020 keväällä. Mukana on 12 viitasaarelaista nuorta ja nuorisotyöntekijää, lisäksi Bulgariasta ja Liettuasta tulee 15 osallistujaa per maa.

Piispala järjesti ja koordinoi nuorisovaihdon (Tourette Here and Elsewhere vol 2) Hollannissa Ommenissa. Nuorisovaihto oli jatkoa vuoden 2018 vaihdolle, jonka kohderyhmänä olivat Touretten Syndroomaa tai OCD:tä sairastavat nuoret. Osallistuvia nuoria tuli neljästä eri maasta (Suomi, Norja, Hollanti ja Englanti) ja vaihto toteutettiin ajalla 26.7. – 4.8. Mukana oli 7 suomalaista, 12 Hollantilaista, 7 englantilaista ja 9 norjalaista, joilla kaikilla oli Tourette tai OCD. 10 päivää kestävä vaihdon aikana nuoret saivat vertaistukea ja oppivat ottamaan vastuuta. Tähän liittyen siellä järjestettiin myös suunnittelutapaaminen Ommenissa 10 – 13.5., jossa oli mukana 7 henkilöä, Piispalan koordinaattori mukaan lukien.

Saarijärvellä toteutettiin Saarijärven Etsivien aloitteesta Pave piknik nuorille 16.8. Piispalalla oli siellä oma kv piste, jossa tarjottiin tietoa kansainvälisistä mahdollisuuksista. Mukana oli myös puolalainen harjoittelija Monika. Paikalle tuli 70 nuorta. Konneveden 4H:n KV klubin kanssa toteutettiin Piispalassa kaksipäiväinen suunnitteluvierailu. Koordinaattori oli ryhmän mukana koko ajan ja ohjelmassa oli itävaltalaiseen tyttöön tutustumista, nuorisovaihdon suunnittelua, ryhmäytymisaktiviteetteja ja hankeneuvontaa

Kansainvälistä nuorisotyötä toteutettiin vuoden aikana myös yhteistyössä Leader Viisarin Tule tekijäksi hankkeen kanssa. Tuolla hankkeella pyritään lisäämään nuorten viihtyvyyttä alueellaan ja sen yksi osa on kansainvälisyys.

Kouluvierailuja on syyskuun loppuun mennessä toteutettu 13 kpl (kuntina: Saarijärvi, Viitasaari, Kinnula, Pihtipudas, Äänekoski, Kannonkoski ja Kivijärvi). Vierailut on toteutettu harjoittelijoiden kanssa ja ilman, sekä kiinalaisen leirikoulun kanssa yksi kouluvierailu. Kansainvälisten leirikoulujen aikana on myös jatkettu aktiviteettien järjestämisiä, joihin kutsutaan suomalaisia lapsia mukaan tekemään yhdessä kansainvälisten ryhmien kanssa. Piispala on tarjonnut lapsille ja nuorille ruoat ja aktiviteetit.

Piispala on toteuttanut seuraavia toimia verkoston ylläpitämisen ja laajentamisen Suomessa ja ulkomailla. Kuntien työntekijöiden kanssa on ollut tapaamisia Jyväskylässä,

Kannonkoskella, Piispalassa, Viitasaarella, Äänekoskella, Saarijärvellä, Karstulassa, sekä Konnevedellä (jossa tapasin myös heidän EVS vapaaehtoisensa). Hanketapaamisia on tehty esimerkiksi, jos alueella on aloittanut uusi nuorisotyöntekijä. Lisäksi on tehty runsaasti hankeneuvontaa puhelimen, WhatsAppin ja Messengerin kautta. Hankevetäjä osallistui myös ENYC (European Network of Youth Centres) vuosikokoukseen, joka järjestettiin Romaniassa helmikuussa 2019.

Kansainvälisen työn tunnettuutta on lisätty ja paras tapa tähän on tutustua alueen toimijoihin ja verkostoitua. Keski-Suomen nuorisotyön piirit ovat pienet ja työntekijät tietävät toisensa melko hyvin ja sana leviää suullisena tiedonantona paljolti.

Yhteistyökumppaneina kansainvälistä nuorisotyön osalta ovat toimineet AVI, muut Nuorisokeskukset, joiden rooli muodostui hankekumppanuuksien ja projektien kautta, sekä yhteisen näkyvyyden ja tunnettuuden lisäämisen kautta, osa Keski-Suomen kunnista (varsinkin Viitasaari, Kannonkoski ja Saarijärvi). Kuntien kanssa toteutettiin yksi nuorisovaihto, sekä useampi tapahtuma. Kuntien yhteistyöhenkilöinä toimivat varsinkin kuntien/kaupunkien nuorisotyöntekijät (perusnuorisotyö ja etsivä työ), järjestöjen nuorisotyöstä vastaavat (esim. 4H).

Hankkeessa vuonna 2019 yhteistyökumppanina toimi Leader Viisarin hanke: Tule tekijäksi. Tule tekijäksi hankkeen hankekoordinaattorin kanssa toteutettiin Pohjoisen Keski-Suomen eri oppilaitoksissa vierailuja, sekä aloitettiin myös yhteisen nuorisovaihdon suunnittelu eri kuntien nuorten kanssa.

Pieneläinkoti Pihka

Vuonna 2019 Pieneläinkoti Pihka vakiinnutti toimintansa osaksi Piispalan tarjoamaan palvelua. Pihkan eläimet tavoittivat vuonna 2019 yli 3000 Piispalan asiakasta. Leirikouluryhmiä kävi n. 100, jolloin oppilaita oli n. 1200 ja opettajia ja aikuisia 200. Nuottaryhmistä lähes kaikki käyvät vähintään tutustumassa eläimiin. Ohjattuja ryhmiä oli 21 ja syventäviä ohjelmia 2. Nuotan kautta Pihkassa kävi n 250 hlöä. Muita ohjattuja ryhmiä kuten perhelomien, kiinalaisryhmien ohjelmia oli noin 70 ja tavoitimme n. 900 henkilöä vauvasta vaariin. Lisäksi pieneläinkodilla kävi vierailijoita ja lomalaisia sekä muita majoitusasiakkaita.

Uutta Pihkan toiminnassa oli Nuotta-valmennuksen syventävät ohjaukset ja perhelomien pienimpien askartelemat ulkolintujen ruuat.

Pihkan työntekijöinä toimivat Johanna Korkeamäki (eläintenhoitaja/ohjaaja), Ilona Hietaharju (eläintenhoitaja/ohjaaja) ja Annariitta Hietaharju (kehittämisen- ja kokonaisvastuu).

Pihka on Piispalan tärkeä harjoittelu- ja vapaaehtoistyön paikka. Vuonna 2019 Pihkassa työskenteli ulkomaalaisia vapaaehtoisia WWoof-järjestön kautta neljä henkilöä. WWooffereiden viipymä on yleensä noin kuukausi. Lisäksi Pihkassa oli 2 harjoittelijaa. POKEn (Pohjoisen Keski-Suomen ammattiopisto) kanssa meillä on ollut tiivistä yhteistyötä alusta asti.



Piispalan asema ja tunnettuus merkittävänä alueellisena ja valtakunnallisena liikuntakeskuksena on vahva. Piispala tarjoaa erinomaiset toimintaolosuhteet useille eri liikuntalajeille, joka näkyy suurena palvelujen kysyntänä liikuntaseurojen ja lajiliittojen osalta. Piispalan kokous- ja hyvinvointipalvelut järjestivät alueella aikuisille suunnattuja liikuntaleirejä sekä erilaisia aikuisten turnaustapahtumia niinä aikoina, jolloin tilat eivät olleet Nuorisokeskus Piispalan käyttöön varattu.

Toimintavuoden aikana järjestettiin jälleen erittäin suuri määrä liikuntaan liittyvää koulutus- ja leiritointia. Lajeina käyttövuorokausia eniten Piispalaan tuovat edelleen jääkiekko ja jalkapallo.

Ylipainehallin maksullinen käyttö keskittyi talvi- ja syyskausiin jolloin Piispalassa oli runsaasti erityisesti jalkapalloiluun liittyvää lasten ja nuorten leiri – ja turnaustoimintaa. Jalkapallossa oli myös kansainvälistä toimintaa. Kannonkosken ikääntyneiden päivä kuntoutus (Tehotiistai) keräsi jälleen 15-20 kuntoutujaa 20 eri toimintapäivään kevät- ja syyskaudella.

Hyvinvointivastaava Heidi Reiman käynnisti useita uusia toimintamuotoja liikunnan ja hyvinvoinnin edistämiseksi.

Vapaa-aika- ja perhelomapalvelut

Toimintavuoden aikana järjestettiin edelleen sosiaalista perhelomatoimintaa.

Maaseudun Terveys- ja Lomahuoltoliitto (MTLH) säilyi edelleen ylivoimaisesti suurimpana järjestönä.

MTLH:n lisäksi järjestöjen ohjelmallisia perhelomajaksoja toteutettiin PHT:n, Solariksen, Hyvinvointilomat ry:n ja Kuulovammaisten Lasten Vanhempain liiton kanssa.

Merkittävänä asiakasryhmänä olivat edelleen useita eri perheitä yhteen kokoavat lomajaksot (viikonloput) sekä yksittäisten perheiden omatoimilomat. Lasten harrasteturnausten yhteyteen varataan myös hyvin usein majoitusta ja palveluja perheloman viettoon.

Perhelomat onnistuivat asiakkailta saadun palautteen mukaan erittäin hyvin. Ohjelmiin sisältyi runsaasti liikunta-, kädentaito- ja seikkailuohjelmia lapsille ja aikuisille erikseen ja koko perheelle yhdessä.

Aikuisten lomatoiminnasta vastasi Piispalan kokous- ja hyvinvointipalvelut Oy.

Muotkavaara

Piispalan sivutoimipisteellä järjestettiin edelleen omatoimirippikouluja sekä leirikouluja, joihin Piispalan henkilöstö tarjosi ohjauksen ja ruuan. Kiinalaisryhmät ovat edelleen hyvin kiinnostuneita Muotkavaarasta.



OivaTyö Oy

Piispalan ja Kannonkosken kunnan yhdessä omistaman OivaTyö Oy:n toimintavuosi sujui erinomaisesti ja yhtiön vuoden liikevaihto nousi ensimmäistä kertaa yli 1 000 000€. Yhtiö sai myös oikeuden myydä verotonta kotipalvelua siihen oikeuttaville asiakkaille. Sen lisäksi yhtiö hoiti mm. Kannonkosken kunnan rahoittaman sotaveteraanisiivouksen ja rekrytoi runsaasti työntekijöitä lähialueen yrityksiin. OivaTyö Oy tekee tärkeää työtä nuorten syrjäytymisen ehkäisemiseksi ja työelämään saamiseksi.

Suomalaisen Työn liitto myönsi yhtiölle oikeuden käyttää Yhteiskunnallinen yritys-merkkiä. Yhtiön toimitusjohtajana toimi Heljä Laajala ja sen hallitukseen kuuluivat Kari Hietaharju (pj), Terttu Möttönen ja Asko Hänninen. Yhtiö tekee erillisen toimintakertomuksen.

Piispalan kokous- ja hyvinvointipalvelut Oy

Piispalan elinkeinotoiminta on vuodesta 2016 alkaen järjestetty Piispalan omistaman erillisen yhtiön (Piispalan kokous- ja hyvinvointipalvelut Oy) kautta. Yhtiön liiketoimintaan sisältyi kaikki nuorisokeskuksen tiloissa tapahtunut elinkeinotoiminta; mm. työhyvinvointipäivät, kokoukset, aikuiskurssit ja majoitusliiketoiminta. Sen lisäksi yhtiö vastasi Öijänniemen loma-alueen toiminnan kehittamisestä. Suomalaisen Työn liitto uusi yhtiön oikeuden käyttää Yhteiskunnallinen yritys-merkkiä.

Sisäinen valvonta

Piispala toimii Kannonkosken kunnan omistamana liikelaitoksena, jota sitoo kaikki kunnanvaltuuston vahvistamat toiminnan ohjauksen ja valvonnan säännöt. Piispalalla on oma toimintavuoden aikana tarkistettu sisäisen valvonnan ohjeisto joka suuntaa keskuksen seuranta- ja valvontaa toiminnan kannalta merkittävimpiin kohteisiin. Johtokuntaa informoitiin Piispalan toiminnan ja talouden kehittämisestä kokousten yhteydessä ja sähköpostitiedottein säännöllisin väliajoin. Johtokunta sai myös tietoa eri toimintayksiköiden ja Piispalan osin tai kokonaan omistamien yhtiöiden tilanteesta. Laskujen vastaanotto (toimisto), tarkastus ja hyväksyminen (yksiköiden vastuuhenkilöt) sekä maksuun määrääminen (johtaja) toteutettiin valvontaohjeiston mukaisesti.

Sisäisen valvonnan huomiot ja toimenpiteet

Uuden johtajan tarkastellessa toimintavuotta sekä vuoden 2018 tilinpäätöksen yhteydessä esiin nostettuja huomioita nousi esiin sisäiseen valvontaan liittyen:

1. Urheiluvälinemyymälän varastokirjanpidon puuttuminen/ toiminnan sekä yhteistyösopimusten epäselvyydet.
 - o Huomiot:
 - Piispalan myymälän tuotteilla ei ole ollut varastokirjapitoa ja toiminnassa yhteistyökumppanin kanssa on ollut epäselvyyksiä.

- Yhteistyökumppanin kanssa toteutettujen leiritoimintoihin liittyvät yhteistyösopimukset on allekirjoittanut yhteistyökumppanin työntekijä, jolla ei ole nimenkirjoitusoikeutta. Yhteistyökumppani ei ole valmis sitoutumaan sopimuksiin.
- Toimenpiteet:
 - 31.12.2019 Piispalan henkilöstö on suorittanut inventaarion, uusi johtaja on inventaarioluettelon allekirjoittanut sekä tuotteiden arvot on kirjattu ostohintojen sekä alimman arvon periaatteen mukaisesti.
 - Piispalaan on tilattu sähköinen kassajärjestelmä, johon saadaan tuotteista varastokirjanpito sekä pystytään kuukausittaisilla inventaarioilla seuraamaan varastoa. Järjestelmä on toimitettu 16.3.2020 ja tuotteiden inventaario sekä varastokirjanpito on aloitettu.
 - Asian selvittämiseksi liikelaitoksen johtaja Ville Peltoniemi on tilannut BDO:lta ulkopuolisen puolueettoman juridisen selvityksen, jonka tarkoituksena on saada kokonaiskuva tapahtuneesta ja saada liikelaitoksen johtokunnalle varmuus, onko kuntalain puitteissa mahdollista jatkaa yhteistyötä asianomaisten toimijoiden kanssa.
- 2. Epäselvyys omistuksissa
 - Huomiot:
 - 1990-luvun alussa Kannonkosken kunta on ostanut Muonion kunnalta vanhan koulukiinteistöä, jossa Piispala on järjestänyt leiri- ja rippikoulutoimintaa. Kauppa on toteutettu ostamalla Muonion Järvirinne Oy, jolla on ollut Piispalan käsityksen mukaan kiinteistön omistus- ja hallintaoikeus. Uuden johtajan selvittäessä Muonion Järvirinne Oy:n purkamista selvisi epäselvyys kiinteistön omistajuuteen liittyen.
 - Toimenpiteet:
 - Johtaja on aloittanut selvitystyön asiaan liittyen Muonion kunnan kanssa.
 - Johtaja jatkaa selvitystyötä yhteistyössä Muonion kunnan kanssa. Tarvittaessa asian selvittämiseen ostetaan juridista konsultaatiota.

Tulevaisuuden näkymät

Riskien arvioinnissa suurimmaksi lähitulevaisuuden uhkaksi muodostuu vähentyvien Veikkaus-voitto rahojen vaikutus 2021 vuoden OKM:n avustukseen avustusta pienentävästi. Toinen merkittävä uhkatekijä on Jääkiekkoliiton yhteistyösopimuksen päättyminen vuoteen 2020, oletettavaa on että jääleirien ja -turnausten määrä tulee tippumaan, vaikkakin myynninedistämis-toimenpiteet omien leirien järjestämiseksi on aloitettu ja yhteistyötä uusien jääleiri ja -turnausjärjestäjien kanssa on aloitettu.

Kansainvälisten leirien määrä on voimakkaasti kasvussa ja etenkin venäläisille nuorille suunnattujen jääleirien kysyntä on nousussa. Hanketyön saralla on tarkoitus panostaa kv-hankkeiden käynnistämiseen. Kiinalaisten ryhmien kysynnän määrä kasvaa edelleen. Leirikoulutoiminta on edelleen Piispalan merkittävin toimintamuoto täyttäen arkipäivät



noin neljän kuukauden ajalla. Leirikoulujen viipymä on valtakunnallisesti lyhentynyt joten Piispalan on löydettävä uusia keinoja marras-maaliskuun ajan leirikoulujen määrän kasvattamiseksi säilyttääkseen nykyisen asemansa niiden toteuttajana.

16.3.2020: Suomen hallitus piti juuri tiedotustilanteen liittyen poikkeuslain käyttöön ottamiseen johtuen COVID19-viruksen aiheuttamaan epidemiaan. Valtioneuvosto linjaa mm. kiellettäväksi yli kymmenen hengen kokoontumiset, joka käytännössä estää toimintamme. Vielä helmikuussa 2020 Piispalan kevään varaustilanne näytti n. 1200 majoitusvuorokautta paremmalta kuin vuonna 2019, mutta viimeisen viikon aikana Korona-viruksesta johtuen Piispalasta on peruuntunut lähes kaikki varaukset toukokuun loppuun saakka. Myyntitiimimme on jonkin verran saanut varauksia siirrettyä syksyyn, mutta kaikesta huolimatta näyttää siltä, että vuoden 2020 merkittävin taloudellinen uhkatekijä tuleeekin Kiinan Wuhanista. Tästä johtuen keväällä 2020 joudutaan merkittävästi pohtimaan erilaisia talouden sopeuttamistoimia, mutta pääministerin sanoin: "kyllä tästä selvitään".



KANNONKOSKEN KUNTA

TALOUDELLINEN KATSAUS TOIMINTAKERTOMUKSESSA

Toimintakertomuksen tunnuslukulaskelmat esitetään tuhansina euroina. Sentin tarkkuudella laaditut laskelmat ovat tilinpäätöslaskelmat osassa.

TULOSLASKELMA JA TUNNUSLUVUT
RAHOITUSLASKELMA JA TUNNUSLUVUT

KUNNAN TASE JA TUNNUSLUVUT
KUNTA JA LIIKELAITOS / TASE JA TUNNUSLUVUT
KUNNAN KOKONAISTULOT JA -MENOT
KUNNAN JA LIIKELAITOKSEN KOKONAISTULOT JA -MENOT
KUNTA JA LIIKELAITOS / VUOSIKATE, YLI-ALIJÄÄMÄ

KONSERNIRAKENNE
KONSERNIN TILINPÄÄTÖKSEN LAATIMISPERIAATTEET
KONSERNIN TULOS- JA RAHOITUSLASKELMAT/TUNNUSLUVUT

KONSERNITASE JA TUNNUSLUVUT

TILIKAUDEN TULOKSEN MUODOSTUMINEN

TULOSLASKELMA JA TUNNUSLUVUT v. 2019

Toimintakertomuksessa luvut esitetään tuhansina euroina

TULOSLASKELMA	Kunta	Liikelaitos	Kunta +	Kunta	Liikelaitos	Kunta +
	ulkoiset	Piispala	liikelaitos	ulkoiset	Piispala	liikelaitos
	2018	2018	yht.ulk.	2019	2019	yht.ulk.
			2018			2019
Toimintatuotot	1 773	3 962	5 735	1 957	3 850	5 807
Toimintakulut	-11 084	-3 625	-14 709	-11 791	-3 487	-15 278
Toimintakate	-9 311	337	-8 974	-9 834	363	-9 471
Verotulot	4 049		4 049	4 304		4 304
Valtionosuudet	5 907		5 907	5 729		5 729
Käyttökate	645	337	982	199	363	562
Korkotuotot	8		8	2	2	4
Muut rahoitustuotot	134		134	53		53
Kunnan liikelaitos/korkotuotot	50		0	60		0
Peruspääoman korko/liikelaitos		-50	0		-60	0
Korkokulut	-14		-14	-12		-12
Muut rahoituskulut	-52	0	-52	-2 431	0	-2 431
Vuosikate	771	287	1 058	-2 129	305	-1 824
Poistot käyttöomaisuudesta	-644	-433	-1 077	-726	-418	-1 144
Arvon alentuminen			0			0
Satunnaiset erät		17	17	-138	4	-134
Tilikauden tulos	127	-129	-2	-2 993	-109	-3 102
Poistoeron lisäys(-), vähennys(+)	1		1	1		1
Suunnitelman ylittävät poistot			0			0
Varausten lisäys(-), vähennys(+)			0			0
Rahastojen lisäys(-), vähennys(+)			0			0
Tilikauden ylijäämä/alijäämä	128	-129	-1	-2 992	-109	-3 101

TULOSLASKELMAN TUNNUSLUVUT

	Kunta	Liikelaitos	Kunta +	Kunta	Liikelaitos	Kunta +
	ulkoiset	Piispala	liikelaitos	ulkoiset	Piispala	liikelaitos
	2018	2018	ulk. 2018	2019	2019	ulk. 2019
Toimintatuotot / Toimintakulut, %	16,00	109,28	38,52	16,60	110,41	38,01
Vuosikate / Poistot, %	119,85	66,00	98,19	293,25	72,97	159,44
Vuosikate, e/asukas	568,41	210,69	779,10	-1 589,51	227,03	-1 362,48
Asukasluku	1357	1357	1357	1339	1339	1339

Toimintatuotot / Toimintakulut, % -tunnusluku:

Tunnusluku osoittaa prosentteina paljonko toiminnan kuluista saadaan katetuksi palvelusuoritteiden myynti- ja maksutuotoilla sekä muilla varsinaisen toiminnan tuotoilla. Loppuosuus rahoitetaan verotuloilla ja valtionosuuksilla. Piispalan saamat toiminta-avustukset valtiolta on käsitelty toiminnan tuottojen kohdassa, koska ne kohdistuvat suoraan toiminnan tukemiseen.

Vuosikate / Poistot, % -tunnusluku:

Vuosikatteen ja poistojen vertailu

Vuosikate osoittaa tulo-rahoituksen, joka jää käytettäväksi investointeihin, sijoituksiin ja lainan lyhennyksiin. Perusoletus on, että mikäli vuosikate on siitä vähennettävien käyttöomaisuuden poistojen suuruinen, kunnan tulo-rahoitus on riittävä.

Kun tunnusluku on 100 % oletetaan tulo-rahoituksen olevan riittävä, ja jos poistot vastaavat kunnan keskimääräistä vuotuista investointitasoa. Investoinneilla tarkoitetaan tällöin poistonalaisten investointien omahankintamenoa, joka saadaan vähentämällä hankintamenoista valtionosuudet, liittymismaksut ja muut rahoitusosuudet.

Tulo-rahoitus on ylijäämäinen, kun vuosikate ylittää poistot ja alijäämäinen kun vuosikate alittaa poistot. Mikäli vuosikate on alijäämäinen, on kunnan tulo-rahoitus heikko.

	Kunta	Liikelaitos	Kunta +	Kunta	Liikelaitos	Kunta +
	2018	Piispala	liikelaitos	2019	Piispala	liikelaitos
		2018	yht 2018		2019	yht 2019
Vuosikate	771	286	1 057	-2 129	305	-1 824
Poistot	-644	-433	-1 077	-726	-418	-1 144
Investoinnit/netto	-689	-339	-1 028	-228	-263	-491

TOIMINNAN RAHOITUS v. 2019

RAHOITUSLASKELMA JA TUNNUSLUVUT

Toimintakertomuksessa luvut esitetään tuhansina euroina

	Liikel. Kunta v. 2017	Kunta ja Piispala v. 2017	liikel. v.2017	Kunta v. 2018	Piispala v.2018	Kunta ja Piispala v.2018	Kunta v. 2019	Piispala v.2019	Kunta ja Piispala v. 2019
Varsinaisen toiminnan ja investointien kassavirta									
Tulorahoitus									
Vuosikate	1 174	228	1 402	771	286	1 057	-2 129	304	-1 825
Satunnaiset erät netto	320	0	320	0	17	17	-138	4	-134
Tulorahoituksen korjauserät	0		0	0		0	2 365		2 365
Yhteensä	1 494	228	1 722	771	303	1 074	98	308	406
Investoinnit									
Käyttöomaisuus investoinnit	-1 782	-515	-2 297	-689	-339	-1 028	-259	-263	-522
Kuntayhtymäosuus/tasearvon poisto			0			0			0
Rahoitusosuudet investointeihin	21	0	21	0	0	0	13	0	13
Käyttöomaisuuden myyntitulot	320		320	0		0	18		18
Käyttöomaisuuden myyntitulot/voitot	0		0	0		0	0		0
Yhteensä	-1 441	-515	-1 956	-689	-339	-1 028	-228	-263	-491
Varsinainen toiminta ja investoinnit, netto	53	-287	-234	82	-36	46	-130	45	-85
Rahoitustoiminnan kassavirta									
Antolainojen vähennys			0			0			0
Antolainojen lisäys			0			0			0
Yhteensä	0	0	0	0	0	0	0	0	0
Lainakannan muutokset									
Pitkäaikaisten lainojen lisäys	1 252		1 252	1 300		1 300	1 850		1 850
Pitkäaikaisten lainojen vähennys	-1 194		-1 194	-1 337		-1 337	-1 449		-1 449
Lyhytaikaisten lainojen muutos	-400	0	-400	-160	0	-160	-160	0	-160
	-342	0	-342	-197	0	-197	241	0	241
Oman pääoman muutokset (Eliminoid. Piispala)	0		0	0		0	0		0
Muut maksuvalmiuden muutokset	122	134	256	379	174	553	366	113	479
Rahoitustoiminnan nettokassavirta	-220	134	-86	182	174	356	607	113	720
KASSAVAROJEN MUUTOS	-167	-153	-320	264	138	402	477	158	635
Kassavarat 31.12.	2 556	215	2 771	2 821	353	3 174	3 298	511	3 174
Kassavarat 1.1.	2 723	368	3 091	2 557	215	2 772	2 821	353	2 772
KASSAVAROJEN MUUTOS	-167	-153	-320	264	138	402	477	158	402

Kunnan kassavaroissa esitetään arvopaperit ja sijoitusyhtiöitten talletukset 31.12.2019 = **2.313**

RAHOITUSLASKELMAN TUNNUSLUVUT	Kunta v. 2015	Kunta v. 2016	Kunta v. 2017	Kunta v. 2018	Kunta v. 2019	
Investointien tulorahoitus, %						Tunnusluku kertoo, kuinka paljon investointien omahank.menoista rahoitetaan tulorahoituksella
Suoraan rahoituslaskelman mukaan	528,66	269,4	66,68	111,89	42,8377378	
Lainakanta 31.12., talousarviolainat	7.282	7.225	7.283	7.246	7.647	
Lainakanta 31.12., kassalainat mukana	9.082	8.665	8.323	8.126	8.367	
Lainat e/asukas, talousarviolainat	4 994,83	5 066,59	5 172,46	5 339,54	5 711,24	
Lainat e/asukas, kassalainat mukana	6 229,40	6 076,40	5 911,09	5 988,03	6 248,95	
Lainanhoitokate	0,59	1,14	0,74	0,52	-1,45	Hyvä, kun yli 2, tyydyttävä 1-2 heikko, kun alle 1
Toiminnan ja investointien rahavirta	(+589)	(+800)	(-587)	(+82)	(-130)	Negatiivinen määrä ilmaisee, että katettava lainanotolla tai kassav.
Kertymä 5 vuodelta, eur	-3.541	-346	618	1048	754	
Kassastamaksut/vuosi, milj.e ulkoiset	14,1	12,9	14,1	13,3	13,9	
Kassan riittävyys, pv (mukana arvopaperit)	55	76	66	77	87	= mukana sijoitetut varat
Kassan riittävyys, pv / käytettävissä olevat	1,52	16	9	14	26	= ilman arvopapereita ja sij.tallettu
Asukasmäärä	1458	1426	1408	1357	1339	

TASETARKASTELU

TASE JA TUNNUSLUVUT

KANNONKOSKEN KUNNAN TASE

(Virallinen tase on liikelaitoksen kanssa yhdistetty tase)

Kunnan ja liikelaitoksen yhdistetty tase seuraavassa taulukossa

Toimintakertomuksessa luvut esitetään tuhansina euroina

	TASE 31.12.2019	TASE 31.12.2018		TASE 31.12.2019	TASE 31.12.2018
VASTAAVAA			VASTATTAVAA		
PYSYVÄT VASTAAVAT			OMA PÄÄOMA		
<i>Aineettomat hyödykkeet</i>			Peruspääoma	3 488	3 488
Aineettomat oikeudet	8	13	Arvonkorotusrahasito		
Muut pitkävaikutteiset menot	69	95	Muu oma pääoma		
Ennakkomaksut			Edell. tilikausien ylijäämä (alijäämä)	5 338	5 209
	77	108	Tilikauden yli-/alijäämä	-2 992	129
<i>Aineelliset hyödykkeet</i>				5 834	8 826
Maa- ja vesialueet	999	1 015	POISTOERO JA VAPAAEHTOISET		
Rakennukset	6 550	7 028	VARAUKSET		
Kiinteät rakenteet ja laitteet	1 931	1 991	Kertynyt poistoero	11	12
Koneet ja kalusto	47	53	Vapaaehtoiset varaukset		
Ennakkomaksut ja kesken- eräiset hankinnat	97	3		11	12
	9 624	10 090	PAKOLLISET VARAUKSET		
<i>Sijoitukset</i>			Muut pakolliset varaukset	2 367	0
Osakkeet ja osuudet	2 635	2 634	TOIMEKSIANTOJEN PÄÄOMAT		
Osakk. ja osuuk. arvostuserät			Valtion toimeksiannot	0	0
Joukkovelkakirjasaamiset			Lahjoitusrahastojen pääomat	20	20
Lainasaamiset			Muut toimeksiantojen pääomat		
Sis. peruspääomasijoitus	1 700	1 700		20	20
	4 335	4 334	VIERAS PÄÄOMA		
TOIMEKSIANTOJEN VARAT			<i>Pitkäaikainen</i>		
Valtion toimeksiannot	0	0	Lainat rahoitus- ja vak.laitoksilta	6 242	5 627
Muut toimeksiantojen varat	4	4	Lainat julkisyhteisöiltä	128	231
	4	4	Muut pitkäaikaiset velat	108	108
VAIHTUVAT VASTAAVAT				6 478	5 966
<i>Vaihto-omaisuus</i>			<i>Lyhytaikainen</i>		
Aineet ja tarvikkeet	1	1	Lainat rahoitus- ja vak.laitoksilta	1 175	1 287
	1	1	Lainat julkisyhteisöiltä	103	101
<i>Saamiset</i>			Lainat muilta luotonantajilta	720	880
Pitkäaikaiset saamiset			Saadut ennakot	54	53
Lainasaamiset			Ostovelat	563	357
Myyntisaamiset	21	42	Siirtovelat	311	385
	21	42	Muut lyhytaikaiset velat	83	94
<i>Lyhytaikaiset saamiset</i>				3 009	3 157
Myyntisaamiset	236	488	VASTATTAVAA YHTEENSÄ	17 719	17 981
Lainasaamiset	0	6	<i>KUNTA (ilman Piispalaa)</i>		
Muut saamiset	122	87	TASEEN TUNNUSLUVUT	31.12.2019	31.12.2018
Siirtosaamiset	0	0	Omavaraisuus-%	33,10	49,30
	358	581	Suhteellinen velkaantuneisuus-%	78,67	77,33
<i>Rahoitusarvopaperit</i>			Kertynyt yli-/alijäämä, 1000 e	2 346	5 338
Osakkeet ja osuudet	725	729	Kertynyt yli-/alijäämä, e/as	1 752,00	3 933,00
Sijoitukset rahamarkk.instrum.	278	449	Lainakanta 31.12., 1000 e	8 368	8 126
Joukkovelkakirjalainasaamiset	1 310	1 099	Lainat e/as "-, sis. tilap. lainat	6 249	5 988
Muut arvopaperit			Velat+vastuut %:a ulk.käyttötuloista	112,09	111,36
	2 313	2 277			
<i>Rahat ja pankkisaamiset</i>			Asukasluku	1 339	1 357
	986	544	Omavaraisuusaste alle 50 %		
VASTAAVAA YHTEENSÄ	17 719	17 981	= merkittävän suuri velkarasite.		
			Suht.velkaant.prosentti suuri.		

TASETARKASTELU

TASE JA TUNNUSLUVUT

KUNTA JA KUNNAN LIIKELAITOS

Sisäiset liiketapahtumat eliminoitu ja taseet yhdistetty / Toimintakertomuksessa luvut esitetään tuhansina euroina

	TASE			TASE	
	31.12.2019	31.12.2018		31.12.2019	31.12.2018
VASTAAVAA			VASTATTAVAA		
PYSYVÄT VASTAAVAT			OMA PÄÄOMA		
<i>Aineettomat hyödykkeet</i>			Peruspääoma	3 505	3 505
Aineettomat oikeudet ja			Arvonkorotusrahoasto		
muut pitkävaikutteiset menot	148	182	Muu oma pääoma		
Ennakkomaksut	0	0	Edell. tilikausien ylijäämä (alijäämä)	11 651	11 652
	148	182	Tilikauden ylijäämä	-3 102	-1
<i>Aineelliset hyödykkeet</i>				12 054	15 156
Maa- ja vesialueet	1 066	1 082	POISTOERO JA VAPAAEHTOISET		
Rakennukset	12 863	13 441	VARAUKSET		
Kiinteät rakenteet ja laitteet	1 931	1 991	Kertynyt poistoero	11	12
Koneet ja kalusto	367	423	Vapaaehtoiset varaukset		
Ennakkomaksut ja kesken-				11	12
eräiset hankinnat	97	4			
	16 324	16 941	PAKOLLISET VARAUKSET		
			Muut pakolliset varaukset	2 367	
<i>Sijoitukset</i>			TOIMEKSIANTOJEN PÄÄOMAT		
Osakkeet ja osuudet	2 926	2 925	Valtion toimeksiannot	0	0
Osakk. ja osuusk. arvostuserät			Lahjoitusrahastojen pääomat	20	20
Joukkovelkakirjasaamiset			Muut toimeksiantojen pääomat		
Muut saamiset				20	20
Sis. peruspääomasijoitus					
	2 926	2 925	VIERAS PÄÄOMA		
			<i>Pitkäaikainen</i>		
TOIMEKSIANTOJEN VARAT			Lainat rahoitus- ja vak.laitoksilta	6 241	5 627
Valtion toimeksiannot	0	0	Lainat julkisyhteisöiltä	129	231
Muut toimeksiantojen varat	4	5	Muut pitkäaikaiset velat	108	108
	4	5		6 478	5 966
			<i>Lyhytaikainen</i>		
VAIHTUVAT VASTAAVAT			Lainat rahoitus- ja vak.laitoksilta	1 175	1 287
<i>Vaihto-omaisuus</i>			Lainat julkisyhteisöiltä	103	101
Aineet ja tarvikkeet	129	145	Lainat muilta luotonantajilta	720	880
	129	145	Saadut ennakot	54	53
<i>Saamiset</i>			Ostovelat	702	589
Pitkäaikaiset saamiset			Siirtovelat	691	692
Lainasaamiset	398	398	Muut lyhytaikaiset velat	71	72
Myyntisaamiset	21	43		3 516	3 674
	419	441			
Lyhytaikaiset saamiset			VASTATTAVAA YHTEENSÄ	24 446	24 828
Myyntisaamiset	305	637			
Lainasaamiset	23	29	Kunta + Piispala		
Muut saamiset	358	350	TASEEN TUNNUSLUVUT	31.12.2019	31.12.2018
Siirtosaamiset	0	0	Omavaraisuus-%	49,5 %	61,22 %
	686	1 016	Suhteellinen velkaantuneisuus-%	62,8 %	61,54 %
<i>Rahoitusarvopaperit</i>			Kertynyt yli-/alijäämä, 1000 e	8 549	11 651
Osakkeet ja osuudet	725	729	Kertynyt yli-/alijäämä, e/as	6 384,62	8 586,00
Sijoitukset rahamarkk.instrum.	278	449	Lainakanta 31.12., 1000 e	8 368	8 126
Joukkovelkakirjalainasaamiset	1 310	1 099	Lainat e/as -", sis. tilap. lainat	6 249	5 988
Muut arvopaperit			Velat+vastuut %:a ulk.käyttötuloista	88,04 %	87,16 %
	2 313	2 277	Asukasmäärä	1 339	1 357
<i>Rahat ja pankkisaamiset</i>					
	1 497	896			
VASTAAVAA YHTEENSÄ	24 446	24 828			

KANNONKOSKEN KUNNAN KOKONAISTULOT JA –MENOT

Kokonaistulojen ja -menojen laskelma laaditaan tuloslaskelmasta ja rahoituslaskelmasta, jotka sisältävät vain ulkoiset tulot, menot ja rahoitustapahtumat. Liikelaitoksen kanssa yhdistetty laskelma esitetään erikseen, jossa liikelaitos on yhdistelty rivi riviltä kunnan kanssa.

	Ulkoiset v. 2019 eur	%	Ulkoiset v. 2018 eur	%
TULOT				
Varsinainen toiminta				
Toimintatuotot	1 956 759,47	14,02	1 773 485,34	13,41
Verotulot	4 304 449,67	30,84	4 048 903,03	30,62
Valtionosuudet	5 729 499,00	41,06	5 907 164,00	44,68
Korkotuotot	2 093,06	0,01	7 787,31	0,06
Muut rahoitustuotot	112 781,98	0,81	184 260,98	1,39
Satunnaiset tuotot	0,00		0,00	
Tulorahoituksen korjaukset				
- Käyttöomaisuuden myyntivoitot	0,00	0,00	0,00	0,00
Investoinnit				
Rahoitusosuudet investointimenoihin	0,00	0,00	0,00	0,00
Käyttöomaisuuden myynti	0,00	0,00	0,00	0,00
Rahoitustoiminta				
Antolainasaamisten vähennykset				
Pitkäaikaisten lainojen lisäys	1 850 000,00	13,26	1 300 000,00	9,83
Lyhytaikaisten lainojen lisäys	0,00	0,00	0,00	0,00
Oman pääoman lisäykset	0,00	0,00	0,00	0,00
Kokonaistulot yhteensä / ulkoiset	13 955 583,18	100,00	13 221 600,66	100,00
MENOT				
Varsinainen toiminta				
Toimintakulut	11 791 389,68	85,17	11 084 406,43	83,11
- Valmistus omaan käyttöön				
Korkokulut	11 516,11	0,08	14 449,02	0,11
Muut rahoituskulut	2 431 029,34	17,56	51 415,31	0,39
Satunnaiset kulut	138 393,30	1,00	0,00	0,00
Tulorahoituksen korjaukset	2 401,58			
+/- Pakollisten varausten muutos	-2 366 910,00			
- Käyttöomaisuuden myyntitappiot				
Investoinnit				
Käyttöomaisuusinvestoinnit	228 217,48	1,65	689 372,08	5,17
Rahoitustoiminta				
Antolainasaamisten lisäys				
Pitkäaikaisten lainojen vähennys	1 448 404,17	10,46	1 337 066,56	10,03
Lyhytaikaisten lainojen vähennys	160 000,00	1,16	160 000,00	1,20
Oman pääoman vähennykset				
Kokonaismenot yhteensä/ulkoiset	13 844 441,66	117,08	13 336 709,40	100,00
Täsmäytysluku	111 141,52		-115 108,74	
Täsmäytys: Muut maksuvalm. muutokset	-366 448,61		-379 544,63	
Kassavarojen muutos	<u>477 590,13</u>		<u>264 435,89</u>	
	111 141,52		-115 108,74	

KANNONKOSKEN KUNNAN KOKONAISTULOT JA –MENOT

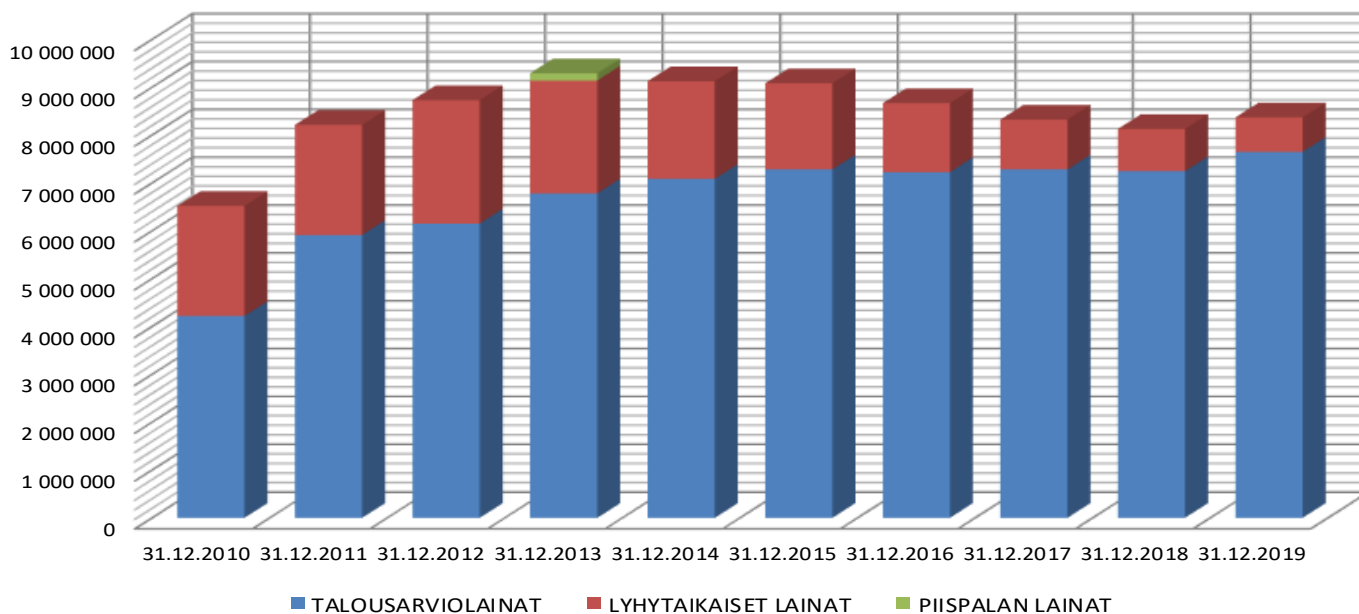
Kokonaistulojen ja -menojen laskelma laaditaan tuloslaskelmasta ja rahoituslaskelmasta, jotka sisältävät vain ulkoiset tulot, menot ja rahoitustapahtumat. **Liikelaitoksen kanssa yhdistetty laskelma.**

Liikelaitos on yhdistelty rivi riviltä sisäiset erät eliminoiden.

	Kunta ulkoiset v. 2019 e	Piispala ulkoiset v. 2019 e	Kunta + Piispala v. 2019 e	Kunta + Piispala v. 2018 e	Kunta + Piispala v. 2017 e
TULOT					
Varsinainen toiminta					
Toimintatuotot	1 956 759,47	3 849 836,10	5 806 595,57	5 735 041,02	5 370 170,57
Verotulot	4 304 449,67		4 304 449,67	4 048 903,03	4 228 963,55
Valtionosuudet	5 729 499,00		5 729 499,00	5 907 164,00	5 963 244,00
Korkotuotot	2 093,06	1 875,09	3 968,15	8 160,86	12 253,71
Muut rahoitustuotot	52 781,98		52 781,98	134 260,98	68 463,42
Satunnaiset tuotot		8 937,06	8 937,06	17 434,67	319 858,77
Tulorahoituksen korjauserät					
- Käyttöomaisuuden myyntivoitot	-2 401,58		-2 401,58	0,00	0,00
Investoinnit					
Rahoitusosuudet investointimenoihin				0,00	20 847,13
Käyttöomaisuuden myyntitulot				0,00	319 868,30
Rahoitustoiminta					
Antolainasaamisten vähennykset					
Pitkäaikaisten lainojen lisäys	1 850 000,00		1 850 000,00	1 300 000,00	1 251 798,67
Lyhytaikaisten lainojen lisäys					
Oman pääoman lisäykset				0,00	0,00
Kokonaistulot yhteensä	13 893 181,60	3 860 648,25	17 753 829,85	17 150 964,56	17 555 468,12
MENOT					
Varsinainen toiminta					
Toimintakulut	11 791 389,68	3 487 437,04	15 278 826,72	14 709 386,09	14 225 834,46
- Valmistus omaan käyttöön					
Korkokulut	11 516,11		11 516,11	14 449,02	11 018,56
Muut rahoituskulut	2 431 029,34	279,36	2 431 308,70	52 454,21	3 901,12
Satunnaiset kulut	138 393,30	4 392,81	142 786,11	0,00	0,00
Tulorahoituksen korjauserät					
+/- Pakollisten varausten muutos	-2 366 910,00		-2 366 910,00		
- Käyttöomaisuuden myyntitappiot					
Investoinnit					
Käyttöomaisuusinvestoinnit	228 217,48	263 329,68	491 547,16	1 028 434,97	2 296 553,21
Rahoitustoiminta					
Antolainasaamisten lisäys					
Pitkäaikaisten lainojen vähennys	1 448 404,17		1 448 404,17	1 337 066,56	1 193 931,69
Lyhytaikaisten lainojen vähennys	160 000,00		160 000,00	160 000,00	400 000,00
Oman pääoman vähennykset					
Kokonaismenot yhteensä	13 842 040,08	3 755 438,89	17 597 478,97	17 301 790,85	18 131 239,04
Täsmäytysluku	51 141,52	105 209,36	156 350,88	-150 826,29	-575 770,92
Täsmäytys: Muut maksuvalm. muutokset			-480 130,89	-552 982,66	-255 641,50
Kassavarojen muutos			636 481,77	402 156,37	-320 129,42
			156 350,88	-150 826,29	-575 770,92

LAINOJEN VUOSIVERTAILU

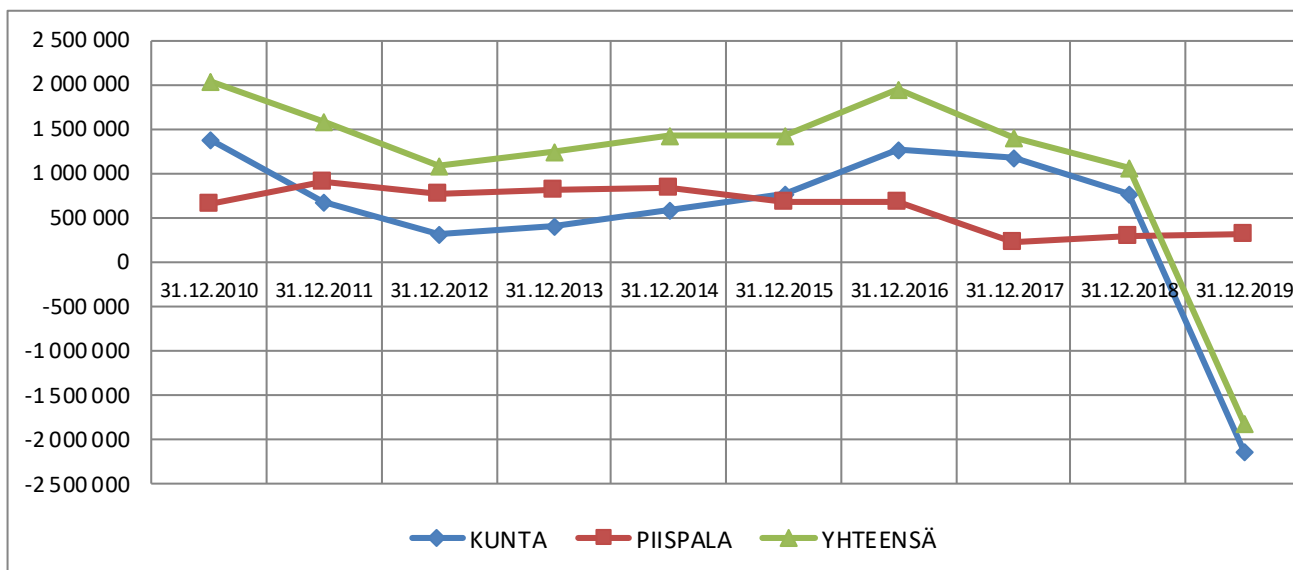
	31.12.2010	31.12.2011	31.12.2012	31.12.2013	31.12.2014	31.12.2015	31.12.2016	31.12.2017	31.12.2018	31.12.2019
TALOUSARVIOLAINAT	4 218 104	5 911 251	6 149 100	6 778 275	7 083 436	7 282 459	7 224 953	7 282 820	7 245 754	7 647 350
LYHYTAIKAISET LAINAT	2 300 000	2 300 000	2 580 000	2 360 000	2 040 000	1 800 000	1 440 000	1 040 000	880 000	720 000
PIISPALAN LAINAT				150 000						
LAINAT YHTEENSÄ	6 518 104	8 211 251	8 729 100	9 288 275	9 123 436	9 082 459	8 664 953	8 322 820	8 125 754	8 367 350



KANNONKOSKEN KUNTA

VUOSIKATE 2009 – 2019 KUNTA + PIISPALA

	31.12.2010	31.12.2011	31.12.2012	31.12.2013	31.12.2014	31.12.2015	31.12.2016	31.12.2017	31.12.2018	31.12.2019
KUNTA	1 375 604	678 960	320 853	414 730	596 274	761 714	1 272 001	1 174 360	771 330	-2 128 352
PIISPALA	658 901	898 588	764 812	817 822	826 979	666 972	677 251	227 981	285 911	303 995
YHTEENSÄ	2 034 505	1 577 547	1 085 666	1 232 553	1 423 254	1 428 686	1 949 251	1 402 341	1 057 241	-1 824 357



KANNONKOSKEN KUNTA

Kunnan tiedot ilman kunnan liikelaitosta

	v. 2016 yhteensä	v. 2016 euroa/asukas <i>1426</i>	v. 2017 yhteensä	v. 2017 euroa/asukas <i>1408</i>	v. 2018 yhteensä	v. 2018 euroa/asukas <i>1357</i>	v. 2019 yhteensä	v. 2019 euroa/asukas <i>1339</i>
Vuosikate	1 272 000,66	892,01	1 174 359,88	834,06	771 329,90	568,41	-2 128 351,95	-1 589,51
Tilikauden ali-/yli	665 967,93	467,02	586 865,46	416,81	128 495,54	94,69	-2 992 051,85	-2 234,54
Lainat	8 664 953,40	6 076,40	8 322 820,38	5 911,09	8 125 753,82	5 988,03	8 367 349,65	6 248,95
Kumulatiivinen y	4 622 253,19	3 241,41	5 209 118,65	3 699,66	5 337 614,19	3 933,39	2 345 562,34	1 751,73
Rahoitusarvopap	2 123 362,18	1 489,03	2 192 140,27	1 556,92	2 278 554,47	1 679,11	2 312 962,96	1 727,38
Rahoitusarvopaperit ja kumulatiivinen ylijäämä yhte			7 401 258,92	5 256,58	7 616 168,66	5 612,50	4 658 525,30	3 479,11

V.2015 tilinp. SoTe ky palautti edell.vuosien yli-/alijäämät kunnille. Kirjattava ed.vuosien ylijäämiin. Kannonkosken ylijäämäosuus 293.919,89

KANNONKOSKEN KUNNAN VIRALLINEN TILINPÄÄTÖS (LIIKELAITOS YHDISTETTY)

VUOSI 2018	KUNTA	PIISPALA	YHTEENSÄ	euroa/asukas	VUOSI 2019	KUNTA	PIISPALA	YHTEENSÄ	euroa/asukas
Vuosikate	771 329,90	285 910,67	1 057 240,57	779,10	Vuosikate	-2 128 351,95	313 083,29	-1 815 268,66	-1 355,69
Tilikauden ali-/ylijään	128 495,54	-129 820,40	-1 324,86	-0,98	Tilikauden ali-/ylijäämä	-2 992 051,85	-109 463,42	-3 101 515,27	-2 316,29
Lainat	8 125 753,82	0,00	8 125 753,82	5 988,03	Lainat	8 367 349,65	0,00	8 367 349,65	6 248,95
Kumulatiivinen ylijään	5 337 614,19	6 313 589,57	11 651 203,76	8 586,00	Kumulatiivinen ylijäämä	2 345 562,34	6 204 126,15	8 549 688,49	6 385,13
Rahoitusarvopaperit	2 278 554,47	0,00	2 278 554,47	1 679,11	Rahoitusarvopaperit	2 312 962,96	0,00	2 312 962,96	1 727,38

KANNONKOSKEN KUNNAN KONSERNIRAKENNE

31.12.2019

Emoyhteisö:

KANNONKOSKEN KUNTA

Liikelaitos: Nuorisokeskus Piispala

Tytäryhteisöt:

Muonion Järvirinne Oy	100 %
OivaTyö Oy	100 %
As Oy Aurinkorinne	62 %
Piispalan kokous- ja hyvinvointipalvelut	100 %
Sinisen Tien Helmi	100 %

Osakkuusyhteisöt:

As Oy Järvihoivi	48,52 %
As Oy Aholaitala	23,60 %
As Oy Sammalsato	25,16 %

Kuntayhtymät:

SOTE KUNTAYHTYMÄ	
Perusturvaliikel. Saarikka	6,17 %
Äänekosken ammatillisen koulutuksen kuntayhtymä	1,59 %
Keski-Suomen Sairaanhoidopiiri	1,13 %
Keski-Suomen liitto	0,40 %

Konsernitilinpäätökseen yhdistellään kaikki kuntayhtymät ja tytäryhteisöt, joissa kunnalla on määräämisvaltaa. Aikaisempina vuosina konserniin yhdisteltiin osakkuusyhteisöt pääomaosuusmenetelmällä. Vuodesta 2000 alkaen osakkuus- ja yhteisyhteisöjen yhdistely muuttui konsernitilinpäätöksessä.

Konsernitilinpäätös sisältää konsernitaseen, -tuloslaskelman ja konsernin rahoituslaskelman.

Osakkuusyhteisöt yhdistellään omaisuutta vastaavalla osuudella voitosta tai tappiosta sekä oman pääoman muutoksesta. Tytäryhteisöjen poistot oikaistaan kunnan poistosuunnitelman mukaiseksi.

Osakkeiden myynnin vuoksi omistusosuudet muuttuivat v.2014: As Oy Aurinkorinne 62 % (ennen 73,53%) ja As Oy Aholaitala 23,6% (ennen 30,65 %). SoTe kuntayhtymän osuus 31.12.06 2,98 %, 31.12.07 3,13 %, 31.12.08 3,3004 %, 31.12.2009 3,45 %, 31.12.2010 3,62 %, 31.12.2011 3,76%, 31.12.2012 3,91% ja v.2013-2018 6,17%. Keski-Suomen Sairaanhoidopiirin peruspääomaosuus oli ennen 1,06 %, vuonna 2013 omistus kasvoi ja on 1,13 % (v.2013-2018)

Vuonna 2015 päätettiin, että Öijänniemen Loma Oy:lle siirtyy Piispalan elinkeinotoiminta ja yhtiön nimi vaihtui Piispalan kokous- ja hyvinvointipalvelut Oy:ksi.

KONSERNITILINPÄÄTÖKSEN LAATIMISPERIAATTEET

Konsernitilinpäätöksen laajuus

Konsernitilinpäätökseen on yhdistelty ohjeiden mukaisesti tytäryhteisöt ja kuntayhtymät.

Osakkuus- ja yhteisyhteisöt on yhdistelty ohjeiden mukaisesti.

Keskinäisen omistuksen eliminointi

Kunnan ja sen tytäryhteisöjen keskinäinen omistus on tehty nimellisarvomenetelmällä.

Tytäryhteisöjen rakennuksiin on kirjattu kunnan sumu-poistojen mukaiset oikaisut (vähennykset), ja tästä syntynyt poistovaje kirjattu ohjeiden mukaan yli-/alijäämätilille.

Sisäiset liiketapahtumat

Sisäiset velat ja saamiset ja muut sisäiset liiketapahtumat on vähäisiä liiketapahtumia lukuun ottamatta eliminoitu ohjeiden mukaisesti.

Kuntayhtymät

Kuntayhtymät on yhdistelty omistusosuuden mukaisesti.

Sote kuntayhtymä Saarikalle siirtyi 1.1.2009 alkaen kunnan sosiaali- ja terveystoimi.

Poikkeava tilikausi

Osakkuusyhteisön As Oy Aholaitalan tilikausi 01.06.2018 - 31.05.2019.

YHDISTELMÄ KONSERNITILINPÄÄTÖKSEEN SISÄLTYVISTÄ YHTEISÖISTÄ

Omistukset muissa yhteisöissä

Tilanne 31.12.2019

Kotipaikka	Omistus- osuus %	Konsernin omistus- osuus %	Kuntakonsernin osuus eur		
			Omasta pääomasta eur	Vieraasta pääomasta eur	Tilikauden voitosta/ tappiosta

Tytäryhteisöt

As Oy Kannonkosken Aurinkorinne	Kannonkoski	62,00	62,00	986 447,34	4 637,67	-2 099,89
OivaTyö Oy	Kannonkoski	100,00	100,00	174 947,39	263 146,19	73 712,46
Muonion Järvirinne Oy	Muonio	100,00	100,00	188 528,19	0,00	-7 516,88
Piispalan kokous- ja hyvinv.palv.	Kannonkoski	100,00	100,00	94 120,70	528 375,95	667,16
Sinisen Tien Helmi	Kannonkoski	100,00	100,00	7 152,15	675,90	-62,40
YHTEENSÄ				1 451 195,77	796 835,71	64 700,45

Kuntayhtymät

SoTe Kuntayhtymä						
SAARIKKA	Saarijärvi	6,17	6,17	28 277,08	517 142,63	0,00
Äänekosken ammatillisen koulutuksen kuntayhtymä	Äänekoski	1,59	1,59	408 171,19	36 800,45	-12 085,46
Keski-Suomen Sairaanhoidopiiri	Jyväskylä	1,13	1,13	459 672,57	5 818 929,25	-165 024,27
Keski-Suomen Liitto	Jyväskylä	0,40	0,40	5 009,57	16 515,49	581,87
YHTEENSÄ				901 130,41	6 389 387,82	-176 527,86

Osakkuus- ja muut yhteisyhteisöt

As Oy Kannonkosken Järvihoivi	Kannonkoski	48,52	48,52	359 464,43	2 026,96	-1 427,33
As Oy Aholaitala	Kannonkoski	23,60	23,60	49 108,20	606,46	-0,22
As Oy Sammalsato	Kannonkoski	25,16	25,16	105 051,12	229,31	3,06
YHTEENSÄ				513 623,74	2 862,73	-1 424,49

KANNONKOSKEN KUNTA
KONSERNITILINPÄÄTÖKSEN TUNNUSLUVUT

TULOSLASKELMA	v. 2019	v. 2018
Toimintatuotot	16 283 258,24	15 266 656,90
Toimintamenot	-25 702 217,69	-24 123 004,84
Osuus osakk. yhteisöjen voitosta (tappiosta)	-1 424,49	111,41
Toimintakate	-9 420 383,94	-8 856 236,53
Verotulot	4 304 449,67	4 048 903,03
Valtionosuudet	5 729 499,00	5 907 164,00
Rahoitustuotot ja -kulut		
Korkotuotot	9 026,61	13 730,43
Muut rahoitustuotot	57 384,42	145 414,16
Korkokulut	-15 872,73	-18 322,71
Muut rahoituskulut	-2 432 234,31	-53 159,26
	-2 381 696,01	87 662,62
Vuosikate	-1 768 131,28	1 187 493,12
Poistot ja arvonalentumiset		
Suunnitelman mukaiset poistot	-1 263 510,59	-1 292 162,85
Arvonalentumiset	-77 900,00	0,00
	-1 341 410,59	-1 292 162,85
Satunnaiset erät	-133 849,05	17 434,67
Tilikauden tulos	-3 243 390,92	-87 235,06
Tilinpäätössiirrot	791,29	604,29
Vähemmistöosuudet	9 841,33	8 484,90
Tilikauden ylijäämä (alijäämä)	-3 232 758,30	-78 145,87

TUNNUSLUVUT

Toimintatuotot / Toimintakulut, %	63,35 %	63,29 %
Vuosikate / Poistot, %	131,81 %	91,90 %
Vuosikate, euroa / asukas	-1 320,49	875,09
Asukasmäärä	1339	1357

KANNONKOSKEN KUNTA

KONSERNITILINPÄÄTÖKSEN TUNNUSLUVUT

RAHOITUSLASKELMA 01.01.-31.12.2019

Toiminnan ja investointien rahavirta

Toiminnan rahavirta

Vuosikate	+/-	-1 767
Satunnaiset erät	+/-	-134
Tulorahoituksen korjauserät	+/-	2 384
Toiminnan rahavirta, netto	+/-	483

Investointien rahavirta

Investointimenot	-	-2 087
Investoinnit kunta-yht./osuuden poisto taseesta -		
Rahoitusosuudet investointimenoihin	+	14
Käyttöomaisuuden myyntitulot	+	16
Käyttöomaisuuden myyntitulo (voitto/tappio)	+/-	2
Investoinnit, netto	+/-	-2 055

Toiminnan ja investointien rahavirta, netto +/- **-1 572**

Rahoituksen rahavirta

Antolainauksen muutokset		
Antolainasaamisten lisäykset	-	0
Antolainasaamisten vähennykset	+	0
		0

Lainakannan muutokset

Pitkäaikaisten lainojen lisäys	+	3 545
Pitkäaikaisten lainojen vähennys	-	-1 525
Lyhytaikaisten lainojen muutos	+/-	-499
		1 521

Oman pääoman muutokset +/- -40

Muut maksuvalmiuden muutokset

Toimeksiantojen varojen ja pääomien muutokset		0
Vaihto-omaisuuden muutos		13
Saamisten muutos		1 158
Korottomien velkojen muutos		30

Rahoituksen rahavirta **2 682**

Rahavarojen muutos **1 110**

Rahavarat 31.12. **5 398**

Rahavarat 01.01. **4 288**

Rahavarojen muutos **1 110**

RAHOITUSLASKELMA 01.01.-31.12.2018

Toiminnan ja investointien rahavirta

Toiminnan rahavirta

Vuosikate	+/-	1 188
Satunnaiset erät	+/-	17
Tulorahoituksen korjauserät	+/-	11
Toiminnan rahavirta, netto	+/-	1 216

Investointien rahavirta

Investointimenot	-	-2 655
Investoinnit kunta-yht./osuuden poisto taseesta -		
Rahoitusosuudet investointimenoihin	+	1
Käyttöomaisuuden myyntitulot	+	0
Käyttöomaisuuden myyntitulo (voitto/tappio)	+/-	0
Investoinnit, netto	+/-	-2 654

Toiminnan ja investointien rahavirta, netto +/- **-1 438**

Rahoituksen rahavirta

Antolainauksen muutokset		
Antolainasaamisten lisäykset	-	0
Antolainasaamisten vähennykset	+	0
		0

Lainakannan muutokset

Pitkäaikaisten lainojen lisäys	+	2 430
Pitkäaikaisten lainojen vähennys	-	-1 430
Lyhytaikaisten lainojen muutos	+/-	179
		1 179

Oman pääoman muutokset +/- -41

Muut maksuvalmiuden muutokset

Toimeksiantojen varojen ja pääomien muutokset		1
Vaihto-omaisuuden muutos		23
Saamisten muutos		94
Korottomien velkojen muutos		351

Rahoituksen rahavirta **1 607**

Rahavarojen muutos **169**

Rahavarat 31.12. **4 288**

Rahavarat 01.01. **4 119**

Rahavarojen muutos **169**

TUNNUSLUVUT

Investointien tulorahoitus, %	29,56 %
Toiminnan ja inv.rahavirtakertymä 5 vuod.	-2 731
Lainanhoitokate	-0,87
Kassan riittävyys, pv	67 pv
Asukasmäärä	1339

TUNNUSLUVUT

Investointien tulorahoitus, %	45,17 %
Toiminnan ja inv.rahavirtakertymä 5 vuod.	-970
Lainanhoitokate	0,95
Kassan riittävyys, pv	56 pv
Asukasmäärä	1357

TASETARKASTELU

KONSERNITASE JA TUNNUSLUVUT

Sisäiset liiketapahtumat eliminoitu ja taseet yhdistetty

Toimintakertomuksessa luvut esitetään tuhansina euroina

	TASE 31.12.2019	TASE 31.12.2018		TASE 31.12.2019	TASE 31.12.2018
VASTAAVAA			VASTATTAVAA		
PYSYVÄT VASTAAVAT			OMA PÄÄOMA		
<i>Aineettomat hyödykkeet</i>			Peruspääoma	3 505	3 505
Aineettomat oikeudet	340	383	Osuus kuntayhtymien po:n lis.	0	0
Muut pitkävaikutteiset menot	177	87	Muut omat rahastot	11	11
Ennakkomaksut			Arvonkorotusrahasito	38	38
	517	470	Muu oma pääoma	0	0
<i>Aineelliset hyödykkeet</i>			Edell. tilikausien ylijäämä (alijäämä)	11 800	11 876
Maa- ja vesialueet	1 305	1 320	Tilikauden ylijäämä (alijäämä)	-3 233	-78
Rakennukset	14 599	15 285		12 121	15 352
Kiinteät rakenteet ja laitteet	1 941	1 998	VÄHEMMISTÖOSUDET	289	299
Koneet ja kalusto	498	563	POISTOERO JA VAPAAEHT. VARAUKSET		
Muut aineelliset hyödykkeet	6	7	Kertynyt poistoero	11	12
Ennakkomaksut/keskeneräiset	4 297	2 805	Vapaaehtoiset varaukset	0	0
	22 646	21 978		11	12
<i>Sijoitukset</i>			PAKOLLISET VARAUKSET		
Osakkuus ym. yhteisöosuudet	1 202	1 201	Muut pakolliset varaukset	2 576	198
Osakkeet ja osuudet	217	224	TOIMEKSIANTOJEN PÄÄOMAT		
Osakk. ja osuusk. arvostuserät			Valtion toimeksiannot	3	4
Lainasaamiset	48	62	Lahjoitusrahastojen pääomat	22	24
Muut saamiset	0	0	Muut toimeksiantojen pääomat	0	0
	1 467	1 487		25	28
TOIMEKSIANTOJEN VARAT			VIERAS PÄÄOMA		
Valtion toimeksiannot	0	2	<i>Pitkäaikainen</i>		
Muut toimeksiantojen varat	4	5	Lainat rahoitus- ja vak.laitoksilta	11 073	8 822
	4	7	Lainat julkisyhteisöiltä	128	231
VAIHTUVAT VASTAAVAT			Saadut ennakot	3	6
<i>Vaihto-omaisuus</i>			Muut pitkäaikaiset velat	102	115
Aineet ja tarvikkeet	186	199	Siirtovelat	0	0
Ennakkomaksut	0	0		11 306	9 174
	186	199	<i>Lyhytaikainen</i>		
<i>Saamiset</i>			Lainat rahoitus- ja vak.laitoksilta	1 234	1 703
Pitkäaikaiset saamiset			Lainat julkisyhteisöiltä	103	101
Lainasaamiset	0	0	Lainat muilta luotonantajilta	720	880
Myyntisaamiset	21	43	Saadut ennakot	56	52
	21	43	Ostovelat	1 314	1 175
Lyhytaikaiset saamiset			Siirtovelat	1 584	1 724
Myyntisaamiset	763	1 706	Muut lyhytaikaiset velat	279	221
Lainasaamiset	23	29		5 290	5 856
Muut saamiset	384	561	VASTATTAVAA YHTEENSÄ	31 618	30 919
Siirtosaamiset	208	151			
	1 378	2 447	TASEEN TUNNUSLUVUT	31.12.2019	31.12.2018
<i>Rahoitusarvopaperit</i>			Omavaraisuus-%	38,44	49,78
Osakkeet ja osuudet	725	729	Suhteellinen velkaantuneisuus-%	101,56	98,07
Sijoitukset rahamarkk.instrum	360	517	Kertynyt yli-/alijäämä, 1000 e	8 567	11 798
Joukkovelkakirjalainasaamiset	1 364	1 180	Kertynyt yli-/alijäämä, e/as	6 398,06	8 694,23
Muut arvopaperit	0	4	Lainakanta 31.12., 1000 e	13 258	11 737
	2 449	2 430	Lainat e/as "-, sis. tilap. lainat	9 901,42	8 649,44
<i>Rahat ja pankkisaamiset</i>			Asukasluke	1 339	1 357
	2 950	1 858			
VASTAAVAA YHTEENSÄ	31 618	30 919			



KANNONKOSKEN KUNTA

TALOUSARVION TOTEUTUMINEN v. 2019

KANNONKOSKEN KUNTA

TULOSLASKELMA

Ulkoinen/Sisäinen

	Budjetti + muutos	TILINPÄÄTÖS 2019	Netto	Käyttö- %	TILINPÄÄTÖS 2018
TOIMINTATUOTOT					
Myyntituotot					
Liiketoiminnan myyntituotot	585 460	609 451,08	-23 991,08	104,1	627 072,63
Korvaukset kunnilta ja kuntayhteisöiltä	79 440	83 405,29	-3 965,29	105,0	91 745,32
Muut suoritteiden myyntituotot	503 890	539 670,16	-35 780,16	107,1	545 601,61
Myyntituotot	1 168 790	1 232 526,53	-63 736,53	105,5	1 264 419,56
Maksutuotot					
Opetus-, kultt.- ja sivistystoimen maksut	36 600	39 928,84	-3 328,84	109,1	47 760,72
Muut palvelumaksut	37 400	32 409,00	4 991,00	86,7	28 685,29
Maksutuotot	74 000	72 337,84	1 662,16	97,8	76 446,01
Tuet ja avustukset	109 060	104 486,02	4 573,98	95,8	57 222,29
Muut toimintatuotot					
Vuokratuotot	1 169 950	1 356 817,82	-186 867,82	116,0	1 179 876,62
Muut toimintatuotot	12 610	13 749,32	-1 139,32	109,0	10 299,90
Muut toimintatuotot	1 182 560	1 370 567,14	-188 007,14	115,9	1 190 176,52
TOIMINTATUOTOT	2 534 410	2 779 917,53	-245 507,53	109,7	2 588 264,38
TOIMINTAKULUT					
Henkilöstökulut					
Palkat ja palkkiot					
Maksetut palkat ja palkkiot	-1 851 240	-1 926 393,11	75 153,11	104,1	-1 849 123,98
Jaksotetut palkat ja palkkiot		-30 832,79	30 832,79	-100,0	-6 815,20
Henkilöstökorvaukset, henk.korjauserät	7 700	29 293,81	-21 593,81	380,4	25 634,51
Palkat ja palkkiot	-1 843 540	-1 927 932,09	84 392,09	104,6	-1 830 304,67
Henkilösivukulut					
Eläkekulut	-516 430	-522 885,07	6 455,07	101,2	-492 959,67
Muut henkilösivukulut	-58 010	-55 944,11	-2 065,89	96,4	-55 493,01
Henkilösivukulut	-574 440	-578 829,18	4 389,18	100,8	-548 452,68
Henkilöstökulut	-2 417 980	-2 506 761,27	88 781,27	103,7	-2 378 757,35
Palvelujen ostot					
Asiakaspalvelujen ostot	-6 825 630	-7 272 495,51	446 865,51	106,5	-6 952 105,91
Muiden palvelujen ostot	-1 366 660	-1 330 591,77	-36 068,23	97,4	-1 324 211,77
Palvelujen ostot	-8 192 290	-8 603 087,28	410 797,28	105,0	-8 276 317,68
Aineet, tarvikkeet ja tavarat					
Ostot tilikauden aikana	-667 130	-654 678,11	-12 451,89	98,1	-594 282,57
Aineet, tarvikkeet ja tavarat	-667 130	-654 678,11	-12 451,89	98,1	-594 282,57
Avustukset ja stipendit					
Avustukset ja stipendit kotitalouksille	-55 800	-33 230,55	-22 569,45	59,6	-54 240,89
Avustukset yhteisöille	-49 850	-105 904,14	56 054,14	212,4	-46 847,66
Avustukset yrittäjille ja liikelaitoksille	-20 500	-16 430,75	-4 069,25	80,2	-8 892,73
Avustukset ja stipendit	-126 150	-155 565,44	29 415,44	123,3	-109 981,28
Muut toimintakulut					
Vuokrat	-534 040	-670 183,87	136 143,87	125,5	-511 529,71
Muut toimintakulut	-17 020	-24 271,77	7 251,77	142,6	-28 316,88
Muut toimintakulut	-551 060	-694 455,64	143 395,64	126,0	-539 846,59
TOIMINTAKULUT	-11 954 610	-12 614 547,74	659 937,74	105,5	-11 899 185,47
TOIMINTAKATE/JÄÄMÄ	-9 420 200	-9 834 630,21	414 430,21	104,4	-9 310 921,09
Verotulot	4 050 000	4 304 449,67	-254 449,67	106,3	4 048 903,03
Valtionosuudet	5 907 000	5 729 499,00	177 501,00	97,0	5 907 164,00

KANNONKOSKEN KUNTA

TULOSLASKELMA

Ulkoinen/Sisäinen

	Budjetti + muutos	TILINPÄÄTÖS 2019	Netto	Käyttö- %	TILINPÄÄTÖS 2018
Rahoitustuotot ja -kulut					
Korkotuotot	7 080	2 605,52	4 474,48	36,8	8 139,32
Muut rahoitustuotot	154 520	123 196,98	31 323,02	79,7	194 675,98
Korkokulut	-28 680	-12 028,57	-16 651,43	41,9	-14 801,03
Muut rahoituskulut	-19 720	-2 441 444,34	2 421 724,34	12380,5	-61 830,31
Rahoitustuotot ja -kulut	113 200	-2 327 670,41	2 440 870,41	-2056,2	126 183,96
UUOSIKATE	650 000	-2 128 351,95	2 778 351,95	-327,4	771 329,90
Poistot ja arvonalentumiset					
Suunnitelman mukaiset poistot	-650 000	-648 133,27	-1 866,73	99,7	-643 561,03
Arvonalentumiset		-77 900,00			
Poistot ja arvonalentumiset	-650 000	-726 033,27	-1 866,73	111,7	-643 561,03
Satunnaiset erät					
Satunnaiset kulut		-138 393,30	138 393,30		0,00
TILIKAUDEN TULOS	0	-2 992 778,52	2 914 878,52		127 768,87
Varausten ja rahastojen muutokset					
Poistoeron muutos		726,67	-726,67	-100,0	726,67
Varausten ja rahastojen muutokset		726,67	-726,67	-100,0	726,67
TILIKAUDEN YLI-/ALIJÄÄMÄ	0	-2 992 051,85	2 914 151,85		128 495,54

	Budjetti + muutos	TILINPÄÄTÖS v. 2019	Netto	Käyttö-%	TILINPÄÄTÖS v. 2018
Toiminnan ja investointien rahavirta					
Toiminnan rahavirta					
Vuosikate	-18 400	-2 128 351,95	2 109 951,95	11567,1	771 329,90
Satunnaiset erät	-200 000	-138 393,30	-61 606,70	0,0	0,00
Tulorahoituksen korjauserät	0	2 364 508,42	-2 364 508,42		0,00
Toiminnan rahavirta	-218 400	97 763,17	-316 163,17	-44,8	771 329,90
Investointien rahavirta					
Investointimenot	-542 300	-259 385,93	-282 914,07	47,8	-689 372,08
Rahoitusosuudet investointeihin	0	13 038,45	-13 038,45		0,00
Pys. vastaavien hyödykkeiden luov.tulot					
Investointien vars. myyntitulot	20 000	15 728,42	4 271,58	-100,0	0,00
Investointien myyntivoitot/-tappiot	0	2 401,58	-2 401,58	-100,0	0,00
Pys. vastaavien hyödykkeiden luov.tulot	20 000	18 130,00	1 870,00	-100,0	0,00
Investointien rahavirta	-522 300	-228 217,48	-294 082,52	43,7	-689 372,08
Toiminnan ja investointien rahavirta	-740 700	-130 454,31	-610 245,69	17,6	81 957,82
Rahoituksen rahavirta					
Antolainauksen muutokset					
Antolainasaamisten lisäykset					
Antolainauksen muutokset					
Lainakannan muutokset					
Pitkäaikaisten lainojen lisäys	2 290 000	1 850 000,00	440 000,00	80,8	1 300 000,00
Pitkäaikaisten lainojen vähennys	-1 390 000	-1 448 404,17	58 404,17	104,2	-1 337 066,56
Lyhytaikaisten ym. lainojen muutos	-160 000	-160 000,00	0,00	100,0	-160 000,00
Lainakannan muutokset	740 000	241 595,83	498 404,17	-100,0	-197 066,56
Oman pääoman muutokset					
Muut maksuvalmiuden muutokset					
Toimeksiantojen varojen ja pääom. muutos		0,00	0,00	0,0	0,00
Vaihto-omaisuuden muutos		204,87	415,85	49,3	-415,85
Saamisten muutos		243 839,53	-91 865,35	-265,4	91 865,35
Korott. pitkä- ja lyhytaik. velkojen muut		122 404,21	-288 095,13	-42,5	288 095,13
Muut maksuvalmiuden muutokset		366 448,61	-379 544,63	-96,5	379 544,63
Rahoituksen rahavirta	740 000	608 044,44	118 859,54	-100,0	182 478,07
Rahavarojen muutos	-700	477 590,13	-491 386,15	-68227,2	264 435,89
Kassavarat 31.12.					
		3 298 424,47	-2 820 834,34	-116,9	2 820 834,34
Kassavarat 1.1.					
		2 820 834,34	-2 556 398,45	-110,3	2 556 398,45
Kassavarojen muutos					
		477 590,13	-264 435,89	-180,6	264 435,89

KANNONKOSKEN KUNTA**RAHOITUSOSA** Ulkoinen/Sisäinen

	Budjetti + muutos	Käyttö 2019 01-12	Netto	Käyttö-%	Käyttö 2018 01-12
Verotulot					
Kunnan tulovero	3 200 000	3 217 612,57	17 612,57	100,55	3 033 703,73
Kiinteistövero	446 000	452 516,11	6 516,11	101,46	440 719,19
Osuus yhteisöveron tuotosta	644 000	634 320,99	-9 679,01	98,50	574 480,11
Verotulot	4 290 000	4 304 449,67	14 449,67	100,34	4 048 903,03
Valtionosuudet					
Valtiovarainministeriö	5 729 000	5 729 499,00	499,00	100,01	5 907 164,00
Valtionosuudet	5 729 000	5 729 499,00	499,00	100,01	5 907 164,00
Rahoitustuotot ja -kulut					
Korkotuotot					
Korkotuotot antolainasta ulkopuolis	2 400	2 093,06	-306,94	87,21	3 078,54
Korkotuotot sijoituksista ja talletuks	2 000	0,00	-2 000,00	0,00	4 708,77
Korkotuotot/vesihuoltolaina, sis.	1 000	512,46	-487,54	100,00	352,01
Korkotuotot	5 400	2 605,52	-2 794,48	48,25	8 139,32
Muut rahoitustuotot					
Osinkotuotot ja osuuspääomien kork	7 800	10 817,79	3 017,79	138,69	10 100,16
Liikelaitosten peruspääoman tuotto	60 000	60 000,00	0,00	100,00	50 000,00
Verotilitysten korot ja korotukset	300		-300,00	0,00	
Viivästyskorkotulot	1 000	1 180,62	180,62	118,06	2 888,10
Arvopapereiden myyntivoitot	25 000	11 940,12	-13 059,88	47,76	121 272,72
Arvonalentumisten palautumiset		28 843,45	28 843,45	100,00	
Vesihuolto/korvaus pääomasta 1.1.1	10 430	10 415,00	-15,00	99,86	10 415,00
Muut rahoitustuotot	104 530	123 196,98	18 666,98	117,86	194 675,98
Korkokulut					
Korkokulut/talousarviolainat	-10 000	-11 285,35	1 285,35	112,85	-14 386,81
Korkokulut/tilapäislaina	-2 000	-230,76	-1 769,24	11,54	-62,21
Korkokulut	-12 000	-11 516,11	-483,89	95,97	-14 449,02
Muut rahoituskulut					
Asiantuntijapalvelut	-5 000	-5 721,22	721,22	114,42	-4 655,13
Pankkipalvelumaksut	-1 300	-1 464,51	164,51	112,65	-1 439,50
Verotilitysten korot	-440	0,00	-440,00	0,00	-260,33
Viivästyskorot ja korotukset yms	-500	-0,21	-499,79	0,04	-188,39
Luottoprovisiot	-500	-392,47	-107,53	78,49	-504,60
Arvopapereiden myyntitappiot	-2 000	0,00	-2 000,00	0,00	-1 892,71
Arvonalentumiset		0,00	0,00	0,00	-42 474,65
Muut rahoituskulut	-47300,00	-2 423 450,93	2 376 150,93	0,00	0,00
Muut rahoituskulut	-57 040	-2 431 029,34	2 373 989,34	4 261,97	-51 415,31
Rahoitustuotot ja -kulut	40 890	-2 316 742,95	-2 357 632,95	-5 665,79	136 950,97

TALOUSARVION TOTEUTUMINEN v. 2019 / TULOSLASKELMAN ERITTELY

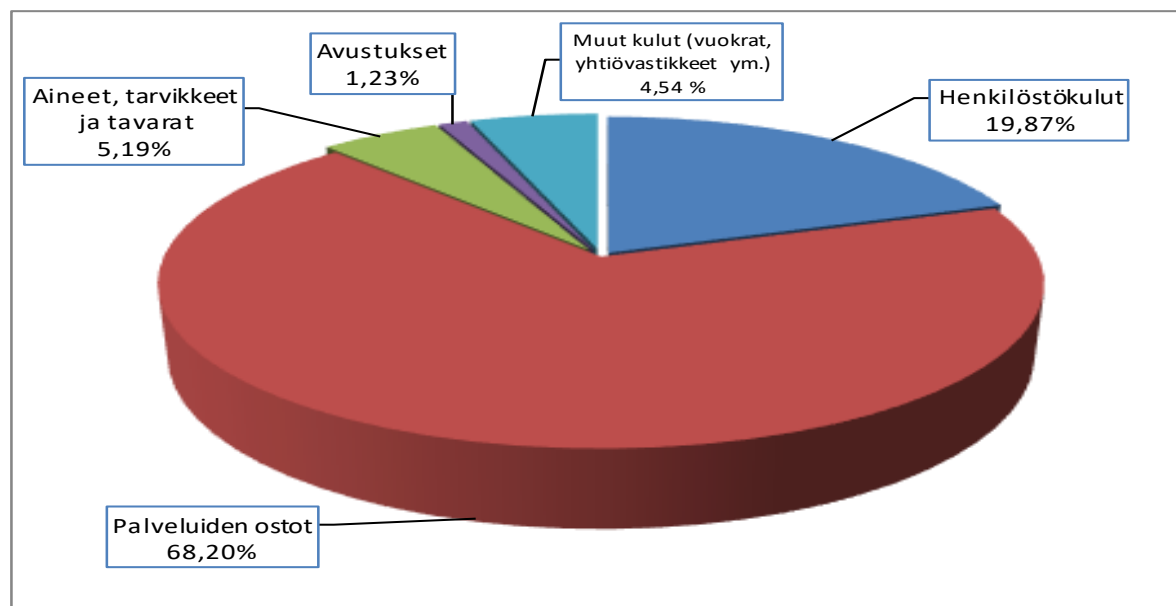
Verotulojen erittely	Toteutuma v. 2017	Toteutuma v. 2018	Talousarvio v. 2019	Toteutuma v. 2019	Poikkeama v. 2019
Verotulot					
Kunnan tulovero	3 215 582,01	3 033 703,73	3 200 000,00	3 217 612,57	17 612,57
Osuus yhteisöveron tuotosta	570 261,15	574 480,11	644 000,00	634 320,99	-9 679,01
Kiinteistövero	443 120,39	440 719,19	446 000,00	452 516,11	6 516,11
Muut verotulot					0,00
Yhteensä	4 228 963,55	4 048 903,03	4 290 000,00	4 304 449,67	14 449,67
Muutos edelliseen vuoteen	25 390,10	-180 060,52		255 546,64	
	0,60 %	-4,26 %		6,31 %	

Valtionosuuksien erittely	Toteutuma v. 2017	Toteutuma v. 2018	Talousarvio v. 2019	Toteutuma v. 2019	Poikkeama v. 2019
Yleinen valtionosuus					
Sosiaali- ja terveydenhuollon valtionosuus					
Opetus- ja kulttuuritoimen valtionosuus					
Valtionvarainministeriö v.2010 alkaen	5 963 244,00	5 907 164,00	5 729 000,00	5 729 499,00	499,00
Harkinnanvarainen rahoitusavustus					
Yhteensä	5 963 244,00	5 907 164,00	5 729 000,00	5 729 499,00	499,00
Muutos edelliseen vuoteen	-451 175,88	-56 080,00		-177 665,00	
	-7,03%	-0,94 %		-3,01 %	

Harkinnanvaraista rahoitusavustusta ei ole saatu vuosina 2004 - 2019

TOIMINTAMENOT VUONNA 2019

	v. 2019	v. 2018 %	v. 2017 %	v. 2016 %
Henkilöstökulut	2 506 761,27	19,87	20,11	20,70
Palveluiden ostot	8 603 294,55	68,20	70,51	70,17
Aineet, tarvikkeet ja tavarat	654 678,11	5,19	4,58	4,51
Avustukset	155 565,44	1,23	0,90	0,84
Muut kulut (vuokrat, yhtiövastikkeet ym.)	694 455,64	5,51	3,90	3,78
Toimintamenot yhteensä	12 614 755,01	100,00	100,00	100,00



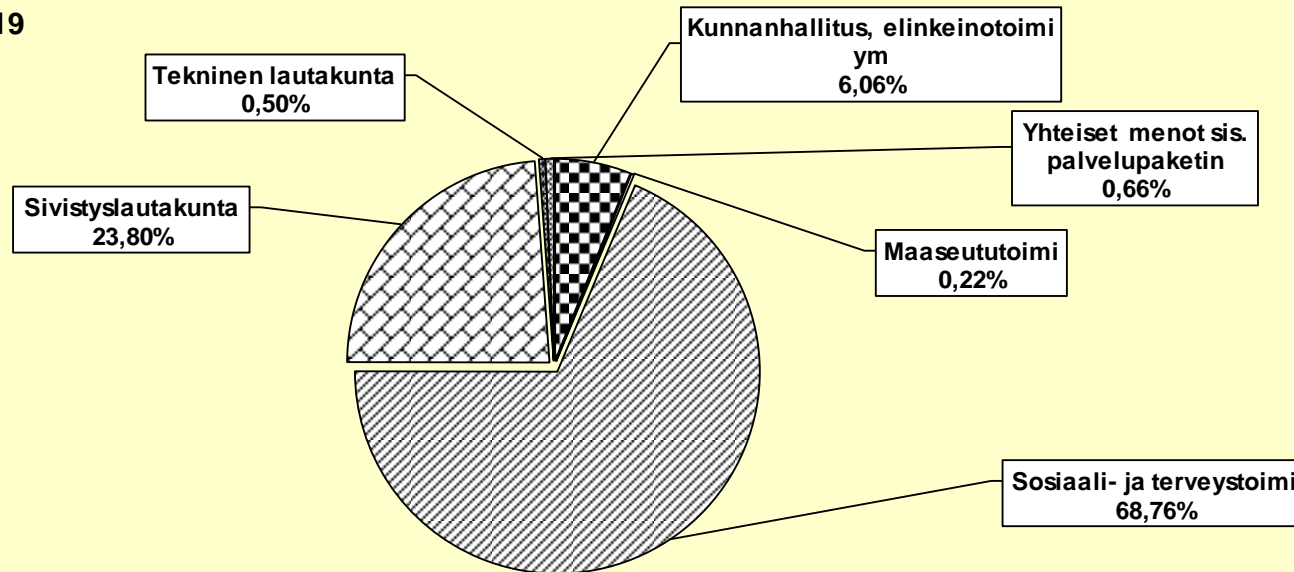
YHTEENVETO TALOUSARVION TOTEUTUMISESTA VUODELTA 2019

	TOIMINTAKULUMÄÄRÄRAHA			TOIMINTATUOTTOMÄÄRÄRAHA			NETTO / SITOVUUSTASO		
	Talousarvio	Toteutuma	Poikkeama	Talousarvio	Toteutuma	Poikkeama	Talousarvio	Toteutuma	Poikkeama
KÄYTTÖTALOUSOSA									
Kunnanhallitus	728 300,00	644 335,97	83 964,03	51 850,00	48 413,25	3 436,75	676 450,00	595 922,72	80 527,28
Maaseututoimi	28 670,00	21 259,36	7 410,64			0,00	28 670,00	21 259,36	7 410,64
Sosiaali- ja terveystoimi	6 693 920,00	6 781 800,93	-87 880,93	0,00	20 000,00	-20 000,00	6 693 920,00	6 761 800,93	-67 880,93
Sivistyslautakunta	2 592 580,00	2 525 294,11	67 285,89	194 580,00	184 371,91	10 208,09	2 398 000,00	2 340 922,20	57 077,80
Tekninen lautakunta	2 727 930,00	2 576 680,85	151 249,15	2 522 430,00	2 527 132,37	-4 702,37	205 500,00	49 548,48	155 951,52
Yhteiset menot	64 320,00	65 176,52	-856,52			0,00	64 320,00	65 176,52	-856,52
KÄYTTÖTALOUS YHTEENSÄ	12 835 720,00	12 614 547,74	221 172,26	2 768 860,00	2 779 917,53	-11 057,53	10 066 860,00	9 834 630,21	232 229,79
TULOSLASKELMAOSAN									
RAHOITUSOSA YHTEENSÄ	80 470,00	2 442 545,45	-2 362 075,45	10 128 930,00	10 159 751,17	-30 821,17	-10 048 460,00	-7 717 205,72	-2 331 254,28
* erittely seur. sivuilla									
Vesihuolto/korv. jäännöspääomasta				-11 430,00	-10 927,46	-502,54	11 430,00	10 927,46	502,54
INVESTOINTIOSA YHTEENSÄ	522 300,00	230 405,06	291 894,94	0,00	0,00	0,00	522 300,00	230 405,06	291 894,94
* erittely ta-tot.sivulla									
TALOUSARVIO-OSAT	13 438 490,00	15 287 498,25	-1 849 008,25	12 886 360,00	12 928 741,24	-42 381,24	552 130,00	2 358 757,01	-1 806 627,01
Satunnaiset erät	200 000,00	138 393,30	61 606,70	0,00	0,00	0,00	200 000,00	138 393,30	61 606,70
Pitkäaikaisten lainojen muutos	1 390 000,00	1 448 404,17	-58 404,17	2 340 000,00	1 850 000,00	490 000,00	-950 000,00	-401 595,83	-548 404,17
Lyhytaikaisten lainojen muutos	160 000,00	160 000,00	0,00	0,00	0,00	0,00	160 000,00	160 000,00	0,00
	15 188 490,00	17 034 295,72	-1 845 805,72	15 226 360,00	14 778 741,24	447 618,76	-37 870,00	2 255 554,48	
Muut maksuvalmiuden muutoks								-2 733 144,61	
RAHOITUSLASKELMAN TÄSMÄYTYS / - rahavarojen lisäys								-477 590,13	

**KANNONKOSKEN KUNTA
HALLINTOKUNNITTAIN**

TOIMINTAKATE	Tilinpäätös		Talousarvio v. 2019	Tilinpäätös		Talousarvion käyttö %	-yli/+ali
	v. 2018	%-osuus v. 2018		v. 2019	%-osuus v. 2019		
Yleishallinto, seutukuntayhteistyö, Kunnanhallitus, elinkeinotoimi ym.	526 635,31	5,66	676 450,00	595 922,72	6,06	88,10	80 527,28
Maaseututoimi	25 681,16	0,28	28 670,00	21 259,36	0,22	74,15	7 410,64
Sosiaali- ja terveystoimi	6 408 623,97	68,83	6 693 920,00	6 761 800,93	68,76	101,01	-67 880,93
Sivistyslautakunta	2 257 380,16	24,24	2 398 000,00	2 340 922,20	23,80	97,62	57 077,80
Tekninen lautakunta	38 600,53	0,41	205 500,00	49 548,48	0,50	24,11	155 951,52
Yhteiset menot sis. palvelupaketin	53 999,96	0,58	64 320,00	65 176,52	0,66	101,33	-856,52
TOIMINTAKATE	9 310 921,09	100,00	10 066 860,00	9 834 630,21	100,00	97,69	232 229,79

TOIMINTAKATE v. 2019



KANNONKOSKEN KUNTA

KUNNANHALLITUS

TULOSLASKELMA Ulkoinen/Sisäinen

	Budjetti + muutos	Käyttö 2019 01-12	Netto	Käyttö- %	Käyttö 2018 01-12
TOIMINTATUOTOT					
Myyntituotot					
Korvaukset kunnilta ja kuntayhteisöiltä	24 300	24 314,09	-14,09	100,1	39 132,39
Muut suoritteiden myyntituotot	5 950	6 593,82	-643,82	110,8	8 008,77
Myyntituotot	30 250	30 907,91	-657,91	102,2	47 141,16
Maksutuotot					
Muut palvelumaksut	1 200	1 278,00	-78,00	106,5	1 230,39
Maksutuotot	1 200	1 278,00	-78,00	106,5	1 230,39
Tuet ja avustukset	7 500	4 879,60	2 620,40		2 534,40
Muut toimintatuotot					
Muut toimintatuotot	12 900	11 347,74	1 552,26	88,0	10 299,90
Muut toimintatuotot	12 900	11 347,74	1 552,26	88,0	10 299,90
TOIMINTATUOTOT	51 850	48 413,25	3 436,75	93,4	61 205,85
TOIMINTAKULUT					
Henkilöstökulut					
Palkat ja palkkiot					
Maksetut palkat ja palkkiot	-319 010	-294 707,81	-24 302,19	92,4	-259 612,55
Jaksotetut palkat ja palkkiot		-13 046,86	13 046,86	-100,0	-6 523,52
Henkilöstökorvaukset, henk.korjausevät	7 500	5 193,30	2 306,70	69,2	10 570,00
Palkat ja palkkiot	-311 510	-302 561,37	-8 948,63	97,1	-255 566,07
Henkilösivukulut					
Eläkekulut	-66 280	-61 533,73	-4 746,27	92,8	-53 883,89
Muut henkilösivukulut	-9 160	-8 197,68	-962,32	89,5	-7 327,15
Henkilösivukulut	-75 440	-69 731,41	-5 708,59	92,4	-61 211,04
Henkilöstökulut	-386 950	-372 292,78	-14 657,22	96,2	-316 777,11
Palvelujen ostot					
Asiakaspalvelujen ostot	-47 700	-42 286,92	-5 413,08	88,7	-45 590,45
Muiden palvelujen ostot	-227 360	-158 017,81	-69 342,19	69,5	-166 397,27
Palvelujen ostot	-275 060	-200 304,73	-74 755,27	72,8	-211 987,72
Aineet, tarvikkeet ja tavarat					
Ostot tilikauden aikana	-10 900	-8 049,10	-2 850,90	73,8	-8 241,54
Aineet, tarvikkeet ja tavarat	-10 900	-8 049,10	-2 850,90	73,8	-8 241,54
Avustukset ja stipendit					
Avustukset ja stipendit kotitalouksille	-600	-945,33	345,33	157,6	-514,03
Avustukset yhteisöille	-21 500	-21 167,22	-332,78	98,5	-21 139,50
Avustukset yrittäjille ja liikelaitok.	-2 000	-12 436,00	10 436,00	621,8	-1 596,00
Avustukset ja stipendit	-24 100	-34 548,55	10 448,55	143,4	-23 249,53
Muut toimintakulut					
Vuokrat	-29 490	-27 447,91	-2 042,09	93,1	-26 143,18
Muut toimintakulut	-1 800	-1 692,90	-107,10	94,1	-1 442,08
Muut toimintakulut	-31 290	-29 140,81	-2 149,19	93,1	-27 585,26
TOIMINTAKULUT	-728 300	-644 335,97	-83 964,03	88,5	-587 841,16
TOIMINTAKATE/JÄÄMÄ	-676 450	-595 922,72	-80 527,28	88,1	-526 635,31
VUOSIKATE	-676 450	-595 922,72	-80 527,28	88,1	-526 635,31
Poistot ja arvonalentumiset					
Suunnitelman mukaiset poistot	-49 580	-50 960,43	1 380,43	102,8	-48 759,64
Poistot ja arvonalentumiset	-49 580	-50 960,43	1 380,43	102,8	-48 759,64
TILIKAUDEN TULOS	-726 030	-646 883,15	-79 146,85	89,1	-575 394,95
TILIKAUDEN YLI-/ALIJÄÄMÄ	-726 030	-646 883,15	-79 146,85	89,1	-575 394,95

KANNONKOSKEN KUNTA

MAASEUTUTOIMI

TULOSLASKELMA Ulkoinen/Sisäinen

	Budjetti + muutos	Käyttö 2019 01-12	Netto	Käyttö- %	Käyttö 2018 01-12
TOIMINTAKULUT					
Henkilöstökulut					
Palkat ja palkkiot					
Maksetut palkat ja palkkiot	0	0,00	0,00		0,00
Palkat ja palkkiot	0	0,00	0,00		0,00
Henkilösivukulut					
Eläkekulut	-100	-100,10	0,10		-56,96
Henkilösivukulut	-100	-100,10	0,10		-56,96
Henkilöstökulut	-100	-100,10	0,10		-56,96
Palvelujen ostot					
Asiakaspalvelujen ostot	-17 300	-17 548,98	248,98	101,4	-17 462,29
Muiden palvelujen ostot	0	0,00	0,00	-100,0	0,00
Palvelujen ostot	-17 300	-17 548,98	248,98	101,4	-17 462,29
Aineet, tarvikkeet ja tavarat					
Ostot tilikauden aikana	0	0,00	0,00		0,00
Aineet, tarvikkeet ja tavarat	0	0,00	0,00		0,00
Avustukset ja stipendit					
Avustukset yrittäjille ja liikelaitok.	-10 000	-2 344,75	-7 655,25	23,4	-6 996,73
Avustukset ja stipendit	-10 000	-2 344,75	-7 655,25	23,4	-6 996,73
Muut toimintakulut					
Vuokrat	-1 270	-1 265,53	-4,47	99,6	-1 165,18
Muut toimintakulut	-1 270	-1 265,53	-4,47	99,6	-1 165,18
TOIMINTAKULUT	-28 670	-21 259,36	-7 410,64	74,2	-25 681,16
TOIMINTAKATE/JÄÄMÄ	-28 670	-21 259,36	-7 410,64	74,2	-25 681,16
VUOSIKATE	-28 670	-21 259,36	-7 410,64	74,2	-25 681,16
Poistot ja arvonalentumiset					
Suunnitelman mukaiset poistot	0	0,00	0,00	0,0	0,00
Poistot ja arvonalentumiset	0	0,00	0,00	0,0	0,00
TILIKAUDEN TULOS	-28 670	-21 259,36	-7 410,64	74,2	-25 681,16
TILIKAUDEN YLI-/ALIJÄÄMÄ	-28 670	-21 259,36	-7 410,64	74,2	-25 681,16

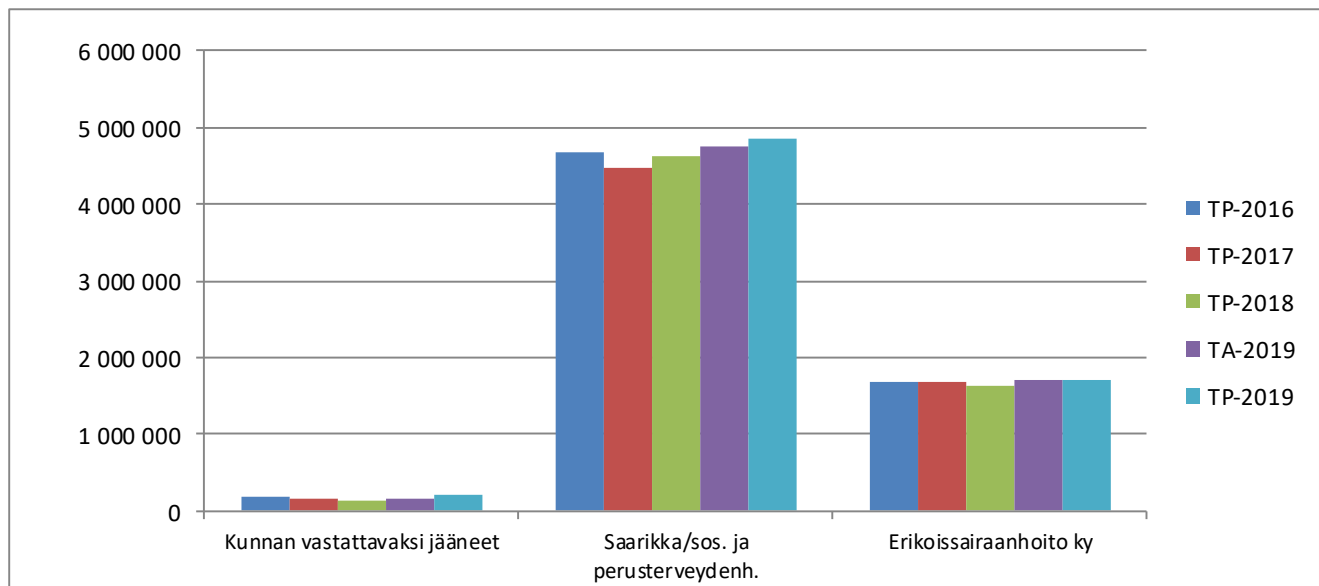
SOSIAALI- JA TERVEYSTOIMI**TULOSLASKELMA** Ulkoinen/Sisäinen

	Budjetti + muutos	Käyttö 2019 01-12	Netto	Käyttö-%	Käyttö 2018 01-12
TOIMINTATUOTOT					
Myyntituotot					
Muut suoritteiden myyntituotot	0	20 000,00	-20 000,00	-100,0	0,00
Myyntituotot	0	20 000,00	-20 000,00	-100,0	0,00
Tuet ja avustukset	0	0,00	0,00	-100,0	0,00
Tuet ja avustukset	0	0,00	0,00	-100,0	0,00
TOIMINTATUOTOT	0	20 000,00	-20 000,00	-100,0	0,00
TOIMINTAKULUT					
Henkilöstökulut					
Palkat ja palkkiot					
Maksetutu palkat ja palkkiot		-10 359,48			
Palkat ja palkkiot		-10 359,48			
Henkilösivukulut					
Eläkekulut	-104 920	-106 197,44	1 277,44	101,2	-96 619,16
Henkilösivukulut	-104 920	-106 197,44	1 277,44	101,2	-96 619,16
Henkilöstökulut	-104 920	-116 556,92	1 277,44	111,1	-96 619,16
Palvelujen ostot					
Asiakaspalvelujen ostot	-6 450 000	-6 541 892,22	91 892,22	101,4	-6 266 090,33
Muiden palvelujen ostot	-59 000	-54 804,47	-4 195,53	92,9	-45 358,28
Palvelujen ostot	-6 509 000	-6 596 696,69	87 696,69	101,3	-6 311 448,61
Aineet, tarvikkeet ja tavarat					
Ostot tilikauden aikana	0	-2 155,07	2 155,07	0	-256,20
Aineet, tarvikkeet ja tavarat	0	-2 155,07	2 155,07	0	-256,20
Avustukset					
Avustukset yhteisöille	-72000	-64 742,25			
Avustukset yrittäjille ja liikelaitoksille	-8 000	-1 650,00	-6 350,00	0	-300,00
Muut toimintakulut	-80 000	-66 392,25	-6 350,00	0	-300,00
TOIMINTAKULUT	-6 693 920	-6 781 800,93	84 779,20	101,3	-6 408 623,97
TOIMINTAKATE/JÄÄMÄ	-6 693 920	-6 761 800,93	64 779,20	101,0	-6 408 623,97
VUOSIKATE	-6 693 920	-6 761 800,93	64 779,20	101,0	-6 408 623,97
Poistot ja arvonalentumiset					
Suunnitelman mukaiset poistot					
Poistot ja arvonalentumiset					
TILIKAUDEN TULOS	-6 693 920	-6 761 800,93	64 779,20	101,0	-6 408 623,97
TILIKAUDEN YLI-/ALIJÄÄMÄ	-6 693 920	-6 761 800,93	64 779,20	101,0	-6 408 623,97

SOSIAALI- JA TERVEYSTOIMI

	TP-2016	TP-2017	TP-2018	TA-2019	TP-2019	TA-poikkeama		
						Osuus, %	%	eur
Kunnan vastattavat:								
Eläkemenoperusteiset maksut	138 038	96 937,75	96 619,16	104 920	104 133,40			
Kunnan kustantamat veteraanipalv.	10 153	8 267,15	7 027,62	9 000	6 434,42			
Työpaja ja työllistäminen	31 048	49 163,56	40 984,43	130 000	111 807,99			
Kunnalle tulevat tuotot (elatuslaki)								
Kuntayhtymän muutokset ed. vuodelle			-8 608,00		0,00			
Kunnan vastattavaksi jääneet:	179 239	154 368,46	136 023,21	243 920	222 375,81	3,29	-8,83	-21 544
	SAARIKKA	SAARIKKA	SAARIKKA		SAARIKKA			
	TP-2016	TP-2017	TP-2018		TP-2018			
Sosiaalitoimi ky								
Perusterveydenhuolto ky								
Sosiaali- ja perusterveydenhuolto	4 679 450	4 466 941,00	4 635 637,50	4 750 000	4 842 964,12			
Alijäämän perintä edell.vuosilta								
Erikoissairaanhoido ky	1 679 690	1 690 603,00	1 636 963,26	1 700 000	1 696 461,00			
Saarikan kautta kulkevat	6 359 140	6 157 544,00	6 272 600,76	6 450 000	6 539 425,12	96,71	1,39	89 425
YHTEENSÄ/toimintakate	6 538 379	6 311 912,46	6 408 623,97	6 693 920	6 761 800,93	100,00	1,01	67 881

	TP-2016	TP-2017	TP-2018	TA-2019	TP-2019
Kunnan vastattavaksi jääneet	179 239	154 368	136 023	171 920	222 376
Saarikka/sos. ja perusterveydenh.	4 679 450	4 466 941	4 635 638	4 750 000	4 842 964
Erikoissairaanhoido ky	1 679 690	1 690 603	1 636 963	1 700 000	1 696 461
	6 538 379	6 311 912	6 408 624	6 621 920	6 761 801



Kannonkosken kunta SoTe:n tilinpäätöksessä

Kuntayhtymä peri kunnilta maksut sosiaali- ja terveystoimen hoitamisesta vuodesta 2015 alkaen todellisen käytön mukaan ja ne kirjataan tulosvaikutteisesti. Edellisten vuosien kuntakohtaiset yli-/alijäämät SoTe kattoi vuoden 2015 tilinpäätöksessä. Kannonkosken kunnan saaminen oli 293.919,89 eur, mikä kirjattiin ohjeiden mukaan lisäämään kunnan edellisten tilikausien ylijäämätiliä taseessa. Tämä ei ollut tulosvaikutteinen v. 2015, koska se koski edellisten vuosien tilinpäätöksiä. V. 2016-18 perustuu todellisiin menoihin.

SoTen tilinpäätös 2019

SoTen talousarvion toteutuminen TP 2019

Kannonkoski	Kannonkoski	Kannonkoski	Kannonkoski	Kannonkoski	Tot	Yli/ali	Muutos 2018/19	
	TP 2018	Alkup. TA 2019	Tark. TA 2019	TP 2019	%		€	%
SOTEN JA SAARIKAN HALLINTO	-20 228	-14 014	-7 512	-12 806	170,5	-5 294	7 422	-36,7
HYVINVOINNIN JA TERVEYDEN EDISTÄMISEN PALVELUT	-522 251	-544 837	-644 837	-750 805	116,4	-105 967	-228 553	43,8
Neuvola-, koulu- ja opiskeluth	-71 143	-74 914	-74 914	-76 881	102,6	-1 966	-5 738	8,1
Neuvolapalvelut	-51 119	-53 868	-53 868	-56 373	104,6	-2 505	-5 254	10,3
Koulu- ja opiskelupalvelut	-20 024	-21 046	-21 046	-20 508	97,4	538	-484	2,4
						0		
Perhe- ja sosiaalipalvelut	-421 173	-437 292	-537 292	-654 196	121,8	-116 903	-233 023	55,3
Lapsiperheiden sosiaalipalvelut	-337 088	-357 841	-457 841	-556 907	121,6	-99 065	-219 819	65,2
Lastenvalvojan palvelu	-2 512	-1 822	-1 822	-5 819	319,4	-3 997	-3 307	131,6
Lapsiperheiden kotipalvelut	-1 047	-6 981	-6 981	-937	13,4	6 045	110	-10,5
Perhetyö	-33 733	-32 730	-32 730	-32 570	99,5	160	1 163	-3,4
SHL:n muk.lasten ja perheiden palvelut	-2 080	-3 500	-3 500	-2 713	77,5	787	-633	30,4
Sosiaaliohjaus	-18 135	-15 727	-15 727	-18 130	115,3	-2 403	6	0,0
Sosiaalinen kuntoutus	0	-6 648	-6 648	-8 243	124,0	-1 595	-8 243	#JAKO/0!
Ensikotipalvelut	0	-400	-400	-6 827	1706,7	-6 427	-6 827	#JAKO/0!
Varhainen tuki nuorille ja lapsiperheille	-121	-1 103	-1 103	-3 224	292,2	-2 121	-3 103	2575,2
Lapsiperheiden sosiaalityö	-35 394	-42 158	-42 158	-72 031	170,9	-29 873	-36 637	103,5
Lastensuojelu	-244 066	-246 773	-346 773	-406 414	117,2	-59 642	-162 349	66,5
Lastensuojelun avohuolto	-24 241	-13 513	-13 513	-54 295	401,8	-40 782	-30 054	124,0
Lastensuojelun sijaishuolto	-219 693	-226 510	-326 510	-348 275	106,7	-21 765	-128 582	58,5
Lastensuojelun jälkihoito	-132	-6 750	-6 750	-3 845	57,0	2 905	-3 713	2811,8
Aikuisten sosiaalipalvelut	-83 485	-75 502	-75 502	-97 068	128,6	-21 566	-13 584	16,3
Toimeentulotuki	-10 637	-10 400	-10 400	-18 282	175,8	-7 882	-7 645	71,9
Kuntouttava työtoiminta	-2 737	-17 092	-17 092	-4 830	28,3	12 262	-2 093	76,5
Päihdetyö	-26 650	-13 435	-13 435	-25 927	193,0	-12 492	723	-2,7
SHL:n muk.nuorten ja aik. palvelut	0	0	0	-140	0,0	-140	-140	#JAKO/0!
Sosiaalityö ja etuuskäsittely	-43 461	-34 575	-34 575	-47 889	138,5	-13 314	-4 429	10,2
Sosiaalipäivystys	-600	-3 949	-3 949	-221	5,6	3 728	380	-63,3
Terapiapalvelut	-29 920	-32 631	-32 631	-19 728	60,5	12 902	10 191	-34,1
Perheneuvola	-7 514	-9 011	-9 011	-6 242	69,3	2 769	1 272	-16,9
Tk-psykologin palvelut	-8 238	-12 469	-12 469	-4 153	33,3	8 316	4 086	-49,6
Puheterapian palvelut	-10 680	-8 114	-8 114	-3 142	38,7	4 972	7 538	-70,6
Toimintaterapiapalvelut	-1 593	-2 206	-2 206	-4 292	194,5	-2 085	-2 699	169,5
Kriisityö	-1 894	-830	-830	-1 899	228,9	-1 069	-6	0,3
Hyvinvoinnin ja terv.ed. koordinointi	-16	0	0	0	0,0	0	16	-100,0

Kannonkoski	Kannonkoski	Kannonkoski	Kannonkoski	Kannonkoski	Tot	Yli/ali	Muutos 2018/19	
	TP 2018	Alkup. TA 2019	Tark. TA 2019	TP 2019	%		€	%
ARJEN TUEN PALVELUT	-2 740 371	-2 713 244	-2 913 244	-2 827 294	97,0	85 950	-86 922	3,2
Palveluohjausyksikkö	-56 209	-59 539	-59 539	-49 212	82,7	10 327	6 996	-12,4
Koti- ja asumispalvelut	-2 319 700	-2 264 305	-2 429 305	-2 354 319	96,9	74 986	-34 619	1,5
Saarikan ulkopuolelta ostettavat koti- ja asumispalvelut	-907 072	-823 700	-823 700	-807 032	98,0	16 668	100 040	-11,0
Vanhusten palveluasuminen	-467 967	-398 500	-398 500	-428 777	107,6	-30 277	39 191	-8,4
Ostettu kuntoutus- ja toim.kyyn ylläpito	0	0	0	0	0,0	0	0	0,0
Uuden kotikuntalain muk.palvelut	-71 363	-74 600	-74 600	-90 588	121,4	-15 988	-19 226	26,9
Omaishoidontuki vanhukset	-116 862	-100 410	-100 410	-90 968	90,6	9 442	25 894	-22,2
Vanhusten perhehoito	-862	-7 300	-7 300	-3 285	45,0	4 015	-2 423	281,2
Ostettu kotihoito	0	0	0	0	0,0	0	0	0,0
Rintamaveteraanit/avopalvelut kotona	14 325	0	0	20 193		20 193	5 867	41,0
Sotaveteraanit	0	0	0	263	0,0	263	263	#JAKO/O!
Sotainvalidit	0	0	0	0	0,0	0	0	0,0
Asumispalvelut,avo/mielenterv.kuntoutujat	-172 751	-184 690	-184 690	-132 290	71,6	52 400	40 460	-23,4
Muut palvelut, avo/mielenterv.kuntoutujat	-1 167	-1 400	-1 400	-1 388	99,2	12	-221	18,9
Päihteidenkäyttäjien asumispalvelut	-90 426	-56 800	-56 800	-80 192	141,2	-23 392	10 234	-11,3
Saarikan omat koti- ja asumispalvelut	-1 412 629	-1 440 605	-1 605 605	-1 547 287	96,4	58 318	-134 658	9,5
Varhainen tuki	-26 007	-26 792	-26 792	-29 533	110,2	-2 741	-3 525	13,6
Päiväkeskustoiminta	-39 077	-37 804	-37 804	-29 188	77,2	8 616	9 888	-25,3
Kotihoidon tukipalvelut	10 728	-20 665	-20 665	-33 188	160,6	-12 523	-43 916	-409,4
Kotihoito	-284 791	-294 649	-314 649	-288 530	91,7	26 119	-3 739	1,3
Kotihoidon yöpartio		-30 047	-30 047	-11 606	38,6	18 440	-11 606	#JAKO/O!
Vanhusten palveluasuminen	-1 073 481	-1 030 648	-1 175 648	-1 155 242	98,3	20 406	-81 761	7,6
Vanhusten pitkäaikaishoiva	0	0	0	0	0,0	0	0	0,0
Saarikan ja ulkop.ostettu yhteensä	-1 541 449	-1 429 148	-1 574 148	-1 584 019	100,6	-9 871	-42 570	2,8
Vanhusten palveluasuminen	-1 541 449	-1 429 148	-1 574 148	-1 584 019	100,6	-9 871	-42 570	2,8
						0		
Vammaispalvelut	-364 462	-389 400	-424 400	-423 762	99,8	638	-59 300	16,3
VammaispalveluL:n muk.palvelut ja tukitoimet	-58 265	-65 262	-65 262	-62 396	95,6	2 866	-4 131	7,1
Ostetut kehitysvammaneurolapalvelut	-48	-500	-500	-2 294	458,7	-1 794	-2 245	4638,7
Toimintakeskuspalvelut	-55 350	-70 250	-70 250	-63 946	91,0	6 303	-8 597	15,5
Omaishoidontuki vammaiset	-36 557	-52 000	-87 000	-71 592	82,3	15 408	-35 035	95,8
Vammaisten perhehoito	-42 368	-35 800	-35 800	-46 201	129,1	-10 401	-3 833	9,0
Muut palvelut, avo/vammaiset	-308	0	0	0	0,0	0	308	-100,0
Vammaisten asumispalvelut	-171 566	-165 589	-165 589	-177 334	107,1	-11 745	-5 767	3,4
Vammaisten asumispalvelut, omat	-56 557	-57 789	-57 789	-56 668	98,1	1 121	-111	0,2
Vammaisten asumispalvelut, ostopalv.	-115 009	-107 800	-107 800	-120 665	111,9	-12 865	-5 656	4,9
Vammaisten pitkäaikaishoiva	0	0	0	0	0,0	0	0	0,0
Vammaisten pitkäaikaishoiva, oma	0	0	0	0	0,0	0	0	0,0
Vammaisten laitoshoido, ostopalv.	0	0	0	0	0,0	0	0	0,0
TERVEYDEN JA SAIRAANHOIDON PALVELUT	-1 237 876	-1 171 556	-1 178 057	-1 252 596	106,3	-74 539	-14 720	1,2
Vastaanottoiminta	-578 809	-504 846	-513 158	-604 747	117,8	-91 589	-25 938	4,5
Lääkäripalvelut	-272 023	-246 276	-254 587	-278 151	109,3	-23 564	-6 128	2,3
Vastaanottoiminta	-217 763	-175 144	-175 144	-225 986	129,0	-50 842	-8 223	3,8
Sairaanhoitolliset tukipalvelut	-82 775	-77 726	-77 726	-95 285	122,6	-17 559	-12 510	15,1
Seulontatutkimukset	-6 248	-5 700	-5 700	-5 325	93,4	375	923	-14,8
Ilmaisjakelu	-66 425	-64 974	-64 974	-77 586	119,4	-12 612	-11 161	16,8
Lyhytaikainen osastohoito	-220 812	-204 753	-204 753	-199 618	97,5	5 135	21 194	-9,6
Kuntoutuspalvelut	-210 340	-208 562	-208 562	-208 935	100,2	-373	1 405	-0,7
Kuntoutusosasto	-151 586	-146 130	-146 130	-137 485	94,1	8 645	14 100	-9,3
Fysioterapia	-23 063	-22 844	-22 844	-29 988	131,3	-7 144	-6 925	30,0
Apuvälineet ja kuntoutus	-35 691	-39 588	-39 588	-41 461	104,7	-1 873	-5 770	16,2
Mielenterveyspalvelut	-65 669	-69 777	-69 777	-58 894	84,4	10 883	6 774	-10,3
Suun terveydenhuollon palvelut	-116 603	-120 565	-120 565	-119 861	99,4	704	-3 257	2,8
Työterveyshuollon palvelut	20 781	1 922	3 732	17 044	456,7	13 312	-3 738	-18,0

Kannonkoski	Kannonkoski	Kannonkoski	Kannonkoski	Kannonkoski	Tot	Yli/ali	Muutos 2018/19	
	TP 2018	Alkup. TA 2019	Tark. TA 2019	TP 2019	%		€	%
	ERIKOISSAIRAANHOIDON PALVELUT	-1 636 963	-1 697 550	-1 697 550	-1 696 461	99,9	1 089	-59 498
Erikoissairaanhoidon palvelut	-1 570 135	-1 629 550	-1 629 550	-1 628 449	99,9	1 101	-58 314	3,7
Ensihoitopalvelut	-66 828	-68 000	-68 000	-68 012	100,0	-12	-1 184	1,8
SoTe yhteensä	-6 157 690	-6 141 201	-6 441 201	-6 539 962	101,5	-98 761	-382 272	6,2
Oma toiminta	-4 520 727	-4 443 651	-4 743 651	-4 843 500	102,1	-99 850	-322 773	7,1

Työmarkkinatuki -115 628
Menot sis. Työmarkkinatuki -6 273 318 -266 644 4,3

Laskutettu maksuosuus 6 441 201
Toteutunut maksuosuus -6 539 962
Osuus rahoitustuotoista 536
Maksuosuus yhteensä -6 539 425

Kuntien maksuosuudet TP 2019

SoTe yhteensä

	Kannonkoski	Karstula	Kivijärvi	Kyyjärvi	Saarijärvi	Yhteensä
TP 2018	6 157 690	15 801 105	5 440 971	5 634 377	37 139 918	70 174 061
Alkuperäinen TA 2019	6 141 201	16 325 734	5 569 577	5 714 081	37 303 120	71 053 713
Tarkistettu TA 2019	6 441 201	16 825 734	5 669 577	5 794 081	37 903 120	72 633 713
Laskutettu maksuosuus	6 441 201	16 825 734	5 669 577	5 794 081	37 903 120	72 633 713
TP 2019	6 539 962	16 642 291	5 481 945	5 804 447	38 806 354	73 274 999
Rahoitustuotot	536	1 365	450	476	3 182	6 009
Maksuosuus yhteensä	6 539 425	16 640 926	5 481 495	5 803 971	38 803 172	73 268 989
Palautetaan - / peritään lisää +	98 224	-184 808	-188 082	9 890	900 052	635 276
Muutos TP 2018 €	382 272	841 186	40 974	170 070	1 666 436	3 100 938
muutos %	6,2 %	5,3 %	0,8 %	3,0 %	4,5 %	4,4 %

Oma toiminta

	Kannonkoski	Karstula	Kivijärvi	Kyyjärvi	Saarijärvi	Yhteensä
TP 2018	4 520 727	11 301 129	4 250 651	3 718 945	26 726 050	50 517 502
Alkuperäinen TA 2019	4 443 651	11 652 059	4 373 482	3 719 652	26 611 994	50 800 838
Tarkistettu TA 2019	4 743 651	12 152 059	4 473 482	3 799 652	27 211 994	52 380 838
Laskutettu maksuosuus	4 743 651	12 152 059	4 473 482	3 799 652	27 211 994	52 380 838
TP 2019	4 843 500	11 982 507	4 288 103	3 796 741	28 113 376	53 024 227
Palautetaan - / peritään lisää +	99 850	-169 551	-185 378	-2 911	901 382	643 392
Muutos TP 2018 €	322 773	681 378	37 452	77 796	1 387 326	2 506 725
muutos %	7,1 %	6,0 %	0,9 %	2,1 %	5,2 %	5,0 %

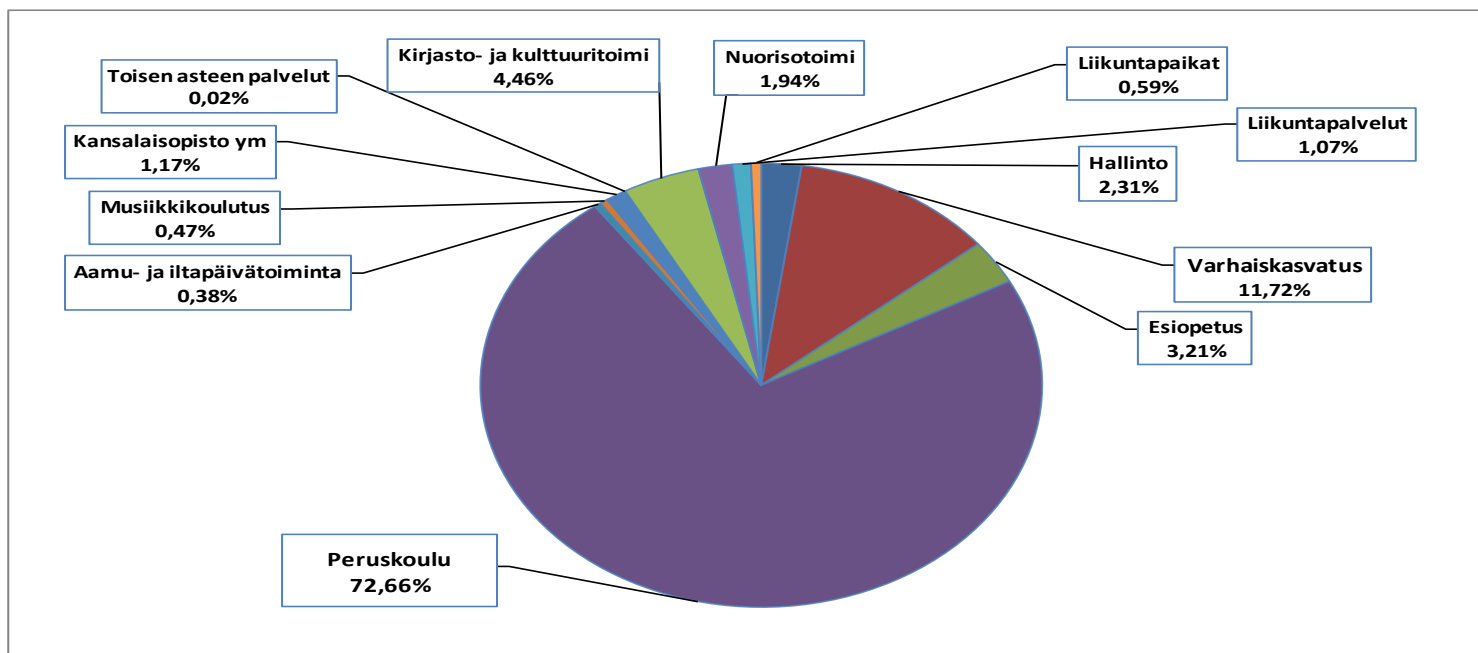
Erikoissairaanhoido

	Kannonkoski	Karstula	Kivijärvi	Kyyjärvi	Saarijärvi	Yhteensä
TP 2018	1 636 963	4 499 975	1 190 320	1 915 431	10 413 868	19 656 557
Alkuperäinen TA 2019	1 697 550	4 673 675	1 196 095	1 994 428	10 691 126	20 252 874
Tarkistettu TA 2019	1 697 550	4 673 675	1 196 095	1 994 428	10 691 126	20 252 874
Laskutettu maksuosuus	1 697 550	4 673 675	1 196 095	1 994 428	10 691 126	20 252 874
TP 2019	1 696 461	4 659 783	1 193 840	2 007 706	10 692 978	20 250 768
Palautetaan - / peritään lisää +	-1 089	-13 892	-2 254	13 278	1 852	-2 105
Muutos TP 2018 €	59 498	159 808	3 520	92 275	279 110	594 211
muutos %	3,6 %	3,6 %	0,3 %	4,8 %	2,7 %	3,0 %

KANNONKOSKEN KUNTA
SIVISTYSLAUTAKUNTA

TOIMINTAKATE	TP-2018	TA-2019	TP-2019	tot-%	Poikkeama	%-osuus
Hallinto	59 186,22	48 070,00	54 076,01	112,49	-6 006,01	2,31
Varhaiskasvatus	295 679,93	308 230,00	274 457,48	89,04	33 772,52	11,72
Esiopetus	71 887,98	79 740,00	75 245,21	94,36	4 494,79	3,21
Peruskoulu	1 586 782,78	1 692 860,00	1 700 895,63	100,47	-8 035,63	72,66
Aamu- ja iltapäivätoiminta	14 840,81	20 230,00	8 909,62	44,04	11 320,38	0,38
Musiikkikoulutus	9 318,85	7 700,00	11 117,12	144,38	-3 417,12	0,47
Kansalaisopisto ym	27 333,59	20 000,00	27 292,17	136,46	-7 292,17	1,17
Toisen asteen palvelut	1 286,42	700,00	420,00	-100,00	280,00	0,02
Kirjasto- ja kulttuuritoimi	107 039,73	117 880,00	104 294,44	88,48	13 585,56	4,46
Nuorisotoimi	47 513,48	56 200,00	45 508,66	80,98	10 691,34	1,94
Liikuntapalvelut	19 075,08	25 890,00	24 989,29	96,52	900,71	1,07
Liikuntapaikat	17 435,29	20 500,00	13 716,57	66,91	6 783,43	0,59
TOIMINTAKATE	2 257 380,16	2 398 000,00	2 340 922,20	97,62	57 077,80	100,00

OSUUS SIVISTYSLAUTAKUNNAN TOIMITAKATTEESTA v. 2019



TULOSLASKELMA

Ulkoinen/Sisäinen

	Budjetti + muutos	Käyttö 2019 01-12	Netto	Käyttö-%	Käyttö 2018 01-12
TOIMINTATUOTOT					
Myyntituotot					
Korvaukset kunnilta ja kuntayhteisöiltä	55 500	59 091,20	-3 591,20	106,5	52 612,93
Muut suoritteiden myyntituotot	34 300	27 704,50	6 595,50	80,8	54 176,71
Myyntituotot	89 800	86 795,70	3 004,30	96,7	106 789,64
Maksutuotot					
Opetus-, kultt.- ja sivistystoimen maksut	40 980	39 928,84	1 051,16	97,4	47 760,72
Maksutuotot	40 980	39 928,84	1 051,16	97,4	48 510,72
Tuet ja avustukset	63 800	57 647,37	6 152,63	-100,0	45 408,62
TOIMINTATUOTOT	194 580	184 371,91	10 208,09	94,8	200 708,98
TOIMINTAKULUT					
Henkilöstökulut					
Palkat ja palkkiot					
Maksetut palkat ja palkkiot	-1 143 720	-1 146 874,29	3 154,29	100,3	-1 137 142,75
Jaksotetut palkat ja palkkiot		-13 826,32	13 826,32	-100,0	7 640,34
Henkilöstökorvaukset, henk.korjaukset		21 683,03	-21 683,03	-100,0	11 648,25
Palkat ja palkkiot	-1 143 720	-1 139 017,58	-4 702,42	99,6	-1 117 854,16
Henkilösivukulut					
Eläkekulut	-251 250	-248 111,71	-3 138,29	98,8	-239 762,66
Muut henkilösivukulut	-34 570	-33 774,54	-795,46	97,7	-34 304,04
Henkilösivukulut	-285 820	-281 886,25	-3 933,75	98,6	-274 066,70
Henkilöstökulut	-1 429 540	-1 420 903,83	-8 636,17	99,4	-1 391 920,86
Palvelujen ostot					
Asiakaspalvelujen ostot	-187 450	-213 926,89	26 476,89	114,1	-181 982,91
Muiden palvelujen ostot	-522 720	-485 154,11	-37 565,89	92,8	-480 099,88
Palvelujen ostot	-710 170	-699 081,00	-11 089,00	98,4	-662 082,79
Aineet, tarvikkeet ja tavarat					
Ostot tilikauden aikana	-72 190	-80 716,94	8 526,94	111,8	-69 830,39
Aineet, tarvikkeet ja tavarat	-72 190	-80 716,94	8 526,94	111,8	-69 830,39
Avustukset ja stipendit					
Avustukset ja stipendit kotitalouksille	-56 000	-32 285,22	-23 714,78	57,7	-53 726,86
Avustukset yhteisöille	-5 350	-2 172,79	-3 177,21	40,6	-2 324,00
Avustukset ja stipendit	-61 350	-34 458,01	-26 891,99	56,2	-56 050,86
Muut toimintakulut					
Vuokrat	-319 330	-290 159,96	-29 170,04	90,9	-277 309,28
Muut toimintakulut		25,63		-100,0	-894,96
Muut toimintakulut	-319 330	-290 134,33	-29 195,67	90,9	-278 204,24
TOIMINTAKULUT	-2 592 580	-2 525 294,11	-67 285,89	97,4	-2 458 089,14
TOIMINTAKATE/JÄÄMÄ	-2 398 000	-2 340 922,20	-57 077,80	97,6	-2 257 380,16
VUOSIKATE	-2 398 000	-2 340 922,20	-57 077,80	97,6	-2 257 380,16
Suunnitelman mukaiset poistot	-146 020	-135 575,55	-10 444,45		-141 578,48
Arvon alentumiset	0	0,00	0,00		0,00
Poistot ja arvonalentumiset	-146 020	-135 575,55	-10 444,45	92,8	-141 578,48
TILIKAUDEN TULOS	-2 544 020	-2 476 497,75	-67 522,25	97,3	-2 398 958,64
TILIKAUDEN YLI-/ALIJÄÄMÄ	-2 544 020	-2 476 497,75	-67 522,25	97,3	-2 398 958,64

KANNONKOSKEN KUNTA
TEKNINEN LAUTAKUNTA

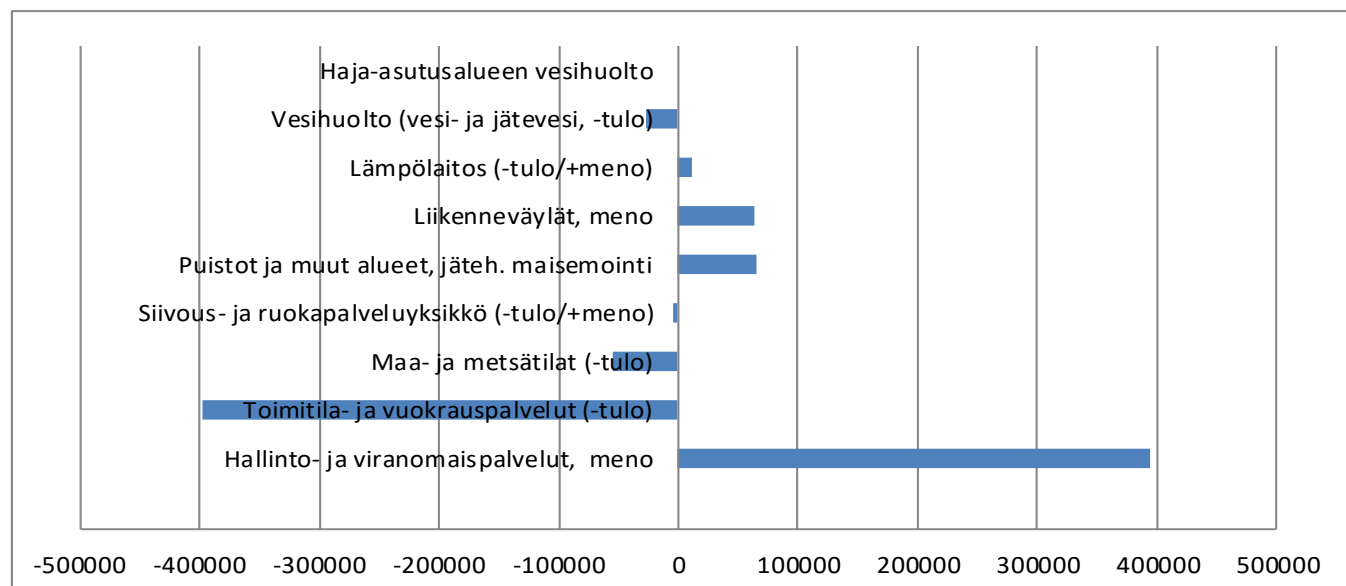
TOIMINTAKATE	TP-2017	TP-2018	TA-2019	TP-2019	Poikkeama
Hallinto- ja viranomaispalvelut, meno	372 889,69	367 044,88	421 840	393 733,37	28 106,63
Toimitila- ja vuokrauspalvelut (-tulo)	-215 141,40	-314 054,85	-254 500	-397 037,99	142 537,99
Maa- ja metsätilat (-tulo)	-59 208,30	-50 537,25	-54 200	-54 899,07	699,07
Siivous- ja ruokapalveluyksikkö (-tulo/+meno)	-41 721,21	-5 970,60	13 640	-5 034,91	18 674,91
Puistot ja muut alueet, jäteh. maisemointi	36 739,09	36 254,91	54 500	64 475,74	-9 975,74
Liikenneväylät, meno	46 333,62	59 152,64	60 260	63 479,20	-3 219,20
Lämpölaitos (-tulo/+meno)	-20 337,87	-32 029,56	-10 600	11 870,37	-22 470,37
Vesihuolto (vesi- ja jätevesi, -tulo)	-41 490,93	-23 568,91	-25 440	-27 038,23	1 598,23
Haja-asutusalueen vesihuolto	0,00	2 309,27	0	0,00	0,00
TOIMINTAKATE	78 062,69	38 600,53	205 500	49 548,48	155 951,52

Huom.

Toimintakatteessa ei näy sumu-poistot / näkyvät tuloslaskelmaosassa esim. toimitila- ja vuokrauspalvelu, liikelaitokset ym.

Vesihuoltolaitoksen laskennallinen eriyttäminen liitetiedoissa.

TOIMINTAKATE v. 2019



TEKNISEN TOIMEN HALLINTOPALVELUT / HALLINTO- JA VIRANOMAISPALVELUT:

Tekninen lautakunta
 Toimistopalvelut
 Yhteiset muut menot

Kaavoitus ja maankäyttö
 Ympäristöhuolto
 Palo- ja pelastustoimi

KANNONKOSKEN KUNTA

TEKNINEN LAUTAKUNTA

TULOSLASKELMA

Ulkoinen/Sisäinen

	Budjetti + muutos	Käyttö 2019 01-12	Netto	Käyttö- %	Käyttö 2018 01-12
TOIMINTATUOTOT					
Myyntituotot					
Liiketoiminnan myyntituotot	603 000	609 451,08	-6 451,08	101,1	627 072,63
Muut suoritteiden myyntituotot	524 070	505 371,84	18 698,16	96,4	483 178,53
Myyntituotot	1 127 070	1 114 822,92	12 247,08	98,9	1 110 251,16
Maksutuotot					
Yhdyskuntapalvelujen maksut					
Muut palvelumaksut	25 200	31 131,00	-5 931,00	123,5	27 454,90
Maksutuotot	25 200	31 131,00	-5 931,00	123,5	27 454,90
Tuet ja avustukset	19 400	21 959,05	-2 559,05	113,2	9 279,27
Muut toimintatuotot					
Vuokratulot	1 350 760	1 356 817,82	-6 057,82	100,4	1 179 126,62
Muut toimintatuotot	0	2 401,58	-2 401,58	-100,0	0,00
Muut toimintatuotot	1 350 760	1 359 219,40	-8 459,40	100,6	1 179 126,62
TOIMINTATUOTOT	2 522 430	2 527 132,37	-4 702,37	100,2	2 326 111,95
TOIMINTAKULUT					
Henkilöstökulut					
Palkat ja palkkiot					
Maksetut palkat ja palkkiot	-526 180	-475 691,01	-50 488,99	90,4	-452 368,68
Jaksotetut palkat ja palkkiot		-2 720,13	2 720,13	-100,0	-7 932,02
Henkilöstökorvaukset, henk.korjaukset		2 417,48	-2 417,48	-100,0	3 416,26
Palkat ja palkkiot	-526 180	-475 993,66	-50 186,34	90,5	-456 884,44
Henkilösivukulut					
Eläkekulut	-115 390	-103 080,16	-12 309,84	89,3	-98 637,04
Muut henkilösivukulut	-16 040	-13 673,09	-2 366,91	85,2	-13 861,82
Henkilösivukulut	-131 430	-116 753,25	-14 676,75	88,8	-112 498,86
Henkilöstökulut	-657 610	-592 746,91	-64 863,09	90,1	-569 383,30
Palvelujen ostot					
Asiakaspalvelujen ostot	-463 700	-456 840,50	-6 859,50	98,5	-440 979,93
Muiden palvelujen ostot	-551 120	-571 599,59	20 479,59	103,7	-582 118,74
Palvelujen ostot	-1 014 820	-1 028 440,09	13 620,09	101,3	-1 023 098,67
Aineet, tarvikkeet ja tavarat					
Ostot tilikauden aikana	-633 990	-563 757,00	-70 233,00	88,9	-515 954,44
Aineet, tarvikkeet ja tavarat	-633 990	-563 757,00	-70 233,00	88,9	-515 954,44
Avustukset ja stipendit					
Avustukset yhteisöille	-23 000	-17 821,88	-5 178,12	77,5	-23 384,16
Avustukset ja stipendit	-23 000	-17 821,88	-5 178,12	77,5	-23 384,16
Muut toimintakulut					
Vuokrat	-376 160	-351 310,47	-24 849,53	93,4	-206 912,07
Muut toimintakulut	-22 350	-22 604,50	254,50	101,1	-25 979,84
Muut toimintakulut	-398 510	-373 914,97	-24 595,03	93,8	-232 891,91
TOIMINTAKULUT	-2 727 930	-2 576 680,85	-151 249,15	94,5	-2 364 712,48
TOIMINTAKATE/JÄÄMÄ	-205 500	-49 548,48	-155 951,52	24,1	-38 600,53
Rahoitustuotot ja -kulut					
Muut rahoituskulut	-11 430	-10 927,46	-502,54	95,6	-10 767,01
Rahoitustuotot ja -kulut	-11 430	-10 927,46	-502,54	95,6	-10 767,01
VUOSIKATE	-216 930	-60 475,94	-156 454,06	27,9	-49 367,54

KANNONKOSKEN KUNTA**TEKNINEN LAUTAKUNTA****TULOSLASKELMA**

Ulkoinen/Sisäinen

	Budjetti + muutos	Käyttö 2019 01-12	Netto	Käyttö- %	Käyttö 2018 01-12
Poistot ja arvonalentumiset					
Suunnitelman mukaiset poistot	-550 400	-539 497,29	-10 902,71	98,0	-453 222,91
Arvonalentumiset					
Poistot ja arvonalentumiset	-550 400	-539 497,29	-10 902,71	98,0	-453 222,91
Satunnaiset erät	-200 000	-138 393,30	-61 606,70	69,2	0,00
TILIKAUDEN TULOS	-967 330	-738 366,53	-228 963,47	76,3	-502 590,45
Varausten ja rahastojen muutokset					
Poistoeron muutos		726,67	-726,67	-100,0	726,67
Varausten ja rahastojen muutokset		726,67	-726,67	-100,0	726,67
TILIKAUDEN YLI-/ALIJÄÄMÄ	-967 330	-737 639,86	-229 690,14	76,3	-501 863,78

YHTEISET MENOT**TULOSLASKELMA**

Ulkoinen/Sisäinen

	Budjetti + muutos	Käyttö 2019 01-12	Netto	Käyttö- %	Käyttö 2018 01-12
TOIMINTAKULUT					
Henkilöstökulut					
Henkilösivukulut					
Eläkekulut	-4 320,00	-4 160,73	-159,27	96,31	-3 999,96
Henkilöstökulut	-4 320,00	-4 160,73	-159,27		-3 999,96
Palvelujen ostot					
Muiden palvelujen ostot	-60 000,00	-61 015,79	1 015,79	101,69	-50 000,00
Palvelujen ostot	-60 000,00	-61 015,79	1 015,79		-50 000,00
TOIMINTAKULUT					
TOIMINTAKATE/JÄÄMÄ	-64 320,00	-65 176,52	856,52	101,33	-53 999,96
Piispalan palvelupaketti					

KANNONKOSKEN KUNTA

RAHOITUSOSA

Ulkoinen/Sisäinen

	Budjetti + muutos	Käyttö 2019 01-12	Netto	Käyttö-%	Käyttö 2018 01-12
Verotulot					
Kunnan tulovero	3 200 000	3 217 612,57	17 612,57	100,55	3 033 703,73
Kiinteistövero	446 000	452 516,11	6 516,11	101,46	440 719,19
Osuus yhteisöveron tuotosta	644 000	634 320,99	-9 679,01	98,50	574 480,11
Verotulot	4 290 000	4 304 449,67	14 449,67	100,34	4 048 903,03
Valtionosuudet					
Valtiovarainministeriö	5 729 000	5 729 499,00	499,00	100,01	5 907 164,00
Valtionosuudet	5 729 000	5 729 499,00	499,00	100,01	5 907 164,00
Rahoitustuotot ja -kulut					
Korkotuotot					
Korkotuotot antolainasta ulkopuolisille	2 400	2 093,06	-306,94	87,21	3 078,54
Korkotuotot sijoituksista ja talletuksista	2 000		-2 000,00	0,00	4 708,77
Korkotuotot/vesihuoltolaina, sis.	1 000	512,46	-487,54	100,00	352,01
Korkotuotot	5 400	2 605,52	-2 794,48	48,25	8 139,32
Muut rahoitustuotot					
Osinkotuotot ja osuuspääomien korot	7 800	10 817,79	3 017,79	138,69	10 100,16
Liikelaitosten peruspääoman tuotto	60 000	60 000,00	0,00	100,00	50 000,00
Verotilitysten korot ja korotukset	300		-300,00	0,00	
Viivästyskorkotulot	1 000	1 180,62	180,62	118,06	2 888,10
Arvopapereiden myyntivoitot	25 000	11 940,12	-13 059,88	47,76	121 272,72
Arvon alentumisten palautumiset		28 843,45	28 843,45	100,00	
Vesihuolto/korvaus pääomasta 1.1.16 alk	10 430	10 415,00	-15,00	99,86	10 415,00
Muut rahoitustuotot	104 530	123 196,98	18 666,98	117,86	194 675,98
Korkokulut					
Korkokulut/talousarviolainat	-10 000	-11 285,35	1 285,35	112,85	-14 386,81
Korkokulut/tilapäislaina	-2 000	-230,76	-1 769,24	11,54	-62,21
Korkokulut	-12 000	-11 516,11	-483,89	95,97	-14 449,02
Muut rahoituskulut					
Asiantuntijapalvelut	-5 000	-5 721,22	721,22	114,42	-4 655,13
Pankkipalvelumaksut	-1 300	-1 464,51	164,51	112,65	-1 439,50
Verotilitysten korot	-440		-440,00	0,00	-260,33
Viivästyskorot ja korotukset yms	-500	-0,21	-499,79	0,04	-188,39
Luottoprovisiot	-500	-392,47	-107,53	78,49	-504,60
Arvopapereiden myyntitappiot	-2 000		-2 000,00	0,00	-1 892,71
Arvon alentumiset			0,00	0,00	-42 474,65
Muut rahoituskulut	-47300,00	-2 423 450,93	2 376 150,93	0,00	0,00
Muut rahoituskulut	-57 040	-2 431 029,34	2 373 989,34	4 261,97	-51 415,31
Rahoitustuotot ja -kulut	40 890	-2 316 742,95	-2 357 632,95	-5 665,79	136 950,97

KANNONKOSKEN KUNTA

TALOUSARVION TOTEUTUMINEN

INVESTOINTIOSA VUONNA 2019

	TA - 2019	TA - 2019	TOTEUTUMA V. 2019	- menojen alitus + menojen ylitys
Maa-alueet, myynti	0	11 000	15 728,42	-4 728,42
Muu käyttöomaisuus	0	-1 000	-1 000,00	0,00
Atk-hankinnat, yleishallinto	-5 000	-5 000	-1 350,00	-3 650,00
Kalustehankinnat, tekninen toimi	-5 000	-5 000	-4 950,00	-50,00
Terveystalo, putkiston uusiminen	-10 000	-10 000	-7 528,50	-2 471,50
Kalustohankinnat, kunnantalo	-5 000	-5 000	-3 646,00	-1 354,00
Kylätalo, suunn. Korjaus	-10 000	0	0,00	0,00
Liikenneturvallisuusjärjestelyt	-50 000	-15 000	-14 626,79	-373,21
Koulun keittiö, jäähdytyslaitteet	-6 000	-3 100	-3 109,24	9,24
Koulu-päiväkoti, ilmanvaihtopumput	-7 500	-6 200	-6 200,00	0,00
Koulukeskus, putkiston uusiminen	-65 000	-10 000	-4 808,85	-5 191,15
Koulun alue	-140 000	-65 000	-34 374,11	-30 625,89
Teollisuustila, sosiaali-toimistotilat	0	-25 000	0,00	-25 000,00
Paloaseman laitteiden uusiminen	-8 000	-8 000	0,00	-8 000,00
Vuokra-asuntojen peruskorjaukset	-10 000	-18 000	-15 256,44	-2 743,56
Varavoimahankinnat	-15 000	-15 000	0,00	-15 000,00
Teollisuustilat, paloturvainvestoinnit	-200 000	-290 000	-97 270,50	-192 729,50
Kaavateiden peruskorjaus, rakentaminen	0	-5 000	-5 852,20	852,20
Teollisuusalueelle tiestö	-5 000	0	0,00	0,00
Kaukolämpöverkosto, saneeraussuunnittelu	-5 000	0	0,00	0,00
Vesijohto- ja viemäriverkoston peruskorjaus, sujutus, pumput ym	-40 000	-40 000	-46 160,85	6 160,85
Vedenottamo, Piispala	-30 000	-7 000	0,00	-7 000,00
INVESTOINTIMENOT / -	-616 500	-542 300	-246 133,48	-291 894,94
INVESTOINTITULOT / +	0	20 000	15 728,42	0,00
NETTO / INVESTOINTIEN RAHOITUSTARVE	-616 500	-522 300	-230 405,06	-291 894,94

KANNONKOSKEN KUNNAN KOKONAISTULOT JA -MENOT**TALOUSARVION TOTEUTUMINEN v. 2019**

Mukana ulkoiset ja sisäiset erät

	TOTEUTUMA v. 2017 eur	TOTEUTUMA v. 2018 eur	TALOUSARVIO v. 2019 eur	TOTEUTUMA v. 2019 eur	POIKKEAMA v. 2019 eur
TULOT					
Varsinainen toiminta					
Toimintatuotot	2 268 659,78	2 588 264,38	2 768 860,00	2 779 917,53	-11 057,53
Verotulot	4 228 963,55	4 048 903,03	4 290 000,00	4 304 449,67	-14 449,67
Valtionosuudet	5 963 244,00	5 907 164,00	5 729 000,00	5 729 499,00	-499,00
Korkotuotot	11 475,43	8 139,32	5 400,00	2 605,52	2 794,48
Muut rahoitustuotot	128 878,42	194 675,98	104 530,00	123 196,98	-18 666,98
Satunnaiset tuotot	319 858,77	0,00	0,00	0,00	0,00
Tulorahoituksen korjauserät					
- Käyttöomaisuuden myyntivoitot	0,00	0,00	0,00	0,00	0,00
Investoinnit					
Rahoitusosuudet investointimenoihin	20 847,13	0,00	0,00	0,00	0,00
Kuntayhtymäosuuden poisto taseesta					
Käyttöomaisuuden myyntitulot	319 868,30	0,00	0,00	0,00	0,00
Rahoitustoiminta					
Antolainasaamisten vähennykset					
Pitkäaikaisten lainojen lisäys	1 251 798,67	1 300 000,00	2 290 000,00	1 850 000,00	440 000,00
Lyhytaikaisten lainojen lisäys	0,00	0,00	0,00	0,00	0,00
Oman pääoman lisäykset	0,00	0,00		0,00	0,00
Kokonaistulot yhteensä	14 513 594,05	14 047 146,71	15 187 790,00	14 789 668,70	398 121,30
MENOT					
Varsinainen toiminta					
Toimintakulut	11 401 463,70	11 899 185,47	12 835 720,00	12 614 547,74	221 172,26
- Valmistus omaan käyttöön					
Korkokulut	11 360,13	14 801,03	13 000,00	12 028,57	971,43
Muut rahoituskulut	14 037,47	61 830,31	67 470,00	2 441 444,34	-2 373 974,34
Satunnaiset kulut	0,00	0,00	200 000,00	138 393,30	61 606,70
Tulorahoituksen korjauserät					
+/- Pakollisten varausten muutos					
- Käyttöomaisuuden myyntitappiot					
Investoinnit					
Käyttöomaisuusinvestoinnit	1 781 950,06	689 372,08	522 300,00	228 217,48	294 082,52
Rahoitustoiminta					
Antolainasaamisten lisäys					
Pitkäaikaisten lainojen vähennys	1 193 931,69	1 337 066,56	1 390 000,00	1 459 390,17	-69 390,17
Lyhytaikaisten lainojen vähennys	400 000,00	160 000,00	160 000,00	160 000,00	0,00
Oman pääoman vähennykset					
Kokonaismenot yhteensä	14 802 743,05	14 162 255,45	15 188 490,00	17 054 021,60	-1 865 531,60



KANNONKOSKEN KUNTA

TILINPÄÄTÖSLASKELMAT JA LIITETIEDOT v. 2019

KANNONKOSKEN KUNTA

TILINPÄÄTÖSLASKELMAT JA LIITETIEDOT

Sivu

TULOSLASKELMA

Kunta	99 - 100
Kunnan liikelaitos Piispala	101
Kunta ja kunnan liikelaitos	102
Konsernituloslaskelma	103

TASE

Kunta	104 - 105
Kunta ja kunnan liikelaitos	106 - 107
Konsernitase	108 - 109

RAHOITUSLASKELMA

Kunta	110
Kunta ja kunnan liikelaitos	111
Konsernin rahoituslaskelma	112

LIITETIEDOT	113 - 128
-------------------	-----------

LIIKELAITOKSET JA YHTIÖT	129 - 159
--------------------------------	-----------

KONSERNITILINPÄÄTÖS	160 - 169
---------------------------	-----------

LUETTELOT JA SELVITYKSET	170
--------------------------------	-----

TILINPÄÄTÖKSEN ALLEKIRJOITUS

JÄ TILINTARKASTAJAN TASEMERKINTÄ	171
--	-----

KANNONKOSKEN KUNTA

TULOSLASKELMA

Ulkoinen/Sisäinen

	Budjetti + muutos	TILINPÄÄTÖS 2019	Netto	Käyttö- %	TILINPÄÄTÖS 2018
TOIMINTATUOTOT					
Myyntituotot					
Liiketoiminnan myyntituotot	603 000	609 451,08	-6 451,08	101,1	627 072,63
Korvaukset kunnilta ja kuntayhteisöiltä	79 800	83 405,29	-3 605,29	104,5	91 745,32
Muut suoritteiden myyntituotot	564 320	539 670,16	24 649,84	95,6	545 601,61
Myyntituotot	1 247 120	1 232 526,53	14 593,47	98,8	1 264 419,56
Maksutuotot					
Opetus-, kultt.- ja sivistystoimen maksut	40 980	39 928,84	1 051,16	97,4	47 760,72
Muut palvelumaksut	26 400	32 409,00	-6 009,00	122,8	28 685,29
Maksutuotot	67 380	72 337,84	-4 957,84	107,4	76 446,01
Tuet ja avustukset	90 700	104 486,02	-13 786,02	115,2	57 222,29
Muut toimintatuotot					
Vuokratuotot	1 350 760	1 356 817,82	-6 057,82	100,4	1 179 876,62
Muut toimintatuotot	12 900	13 749,32	-849,32	106,6	10 299,90
Muut toimintatuotot	1 363 660	1 370 567,14	-6 907,14	100,5	1 190 176,52
TOIMINTATUOTOT	2 768 860	2 779 917,53	-11 057,53	100,4	2 588 264,38
TOIMINTAKULUT					
Henkilöstökulut					
Palkat ja palkkiot					
Maksetut palkat ja palkkiot	-1 988 910	-1 926 393,11	-62 516,89	96,9	-1 849 123,98
Jaksotetut palkat ja palkkiot		-30 832,79	30 832,79	-100,0	-6 815,20
Henkilöstökorvaukset, henk.korjauserät	7 500	29 293,81	-21 793,81	390,6	25 634,51
Palkat ja palkkiot	-1 981 410	-1 927 932,09	-53 477,91	97,3	-1 830 304,67
Henkilösivukulut					
Eläkekulut	-542 260	-522 885,07	-19 374,93	96,4	-492 959,67
Muut henkilösivukulut	-59 770	-55 944,11	-3 825,89	93,6	-55 493,01
Henkilösivukulut	-602 030	-578 829,18	-23 200,82	96,1	-548 452,68
Henkilöstökulut	-2 583 440	-2 506 761,27	-76 678,73	97,0	-2 378 757,35
Palvelujen ostot					
Asiakaspalvelujen ostot	-7 166 150	-7 272 495,51	106 345,51	101,5	-6 952 105,91
Muiden palvelujen ostot	-1 420 200	-1 330 591,77	-89 608,23	93,7	-1 324 211,77
Palvelujen ostot	-8 586 350	-8 603 087,28	16 737,28	100,2	-8 276 317,68
Aineet, tarvikkeet ja tavarat					
Ostot tilikauden aikana	-717 080	-654 678,11	-62 401,89	91,3	-594 282,57
Aineet, tarvikkeet ja tavarat	-717 080	-654 678,11	-62 401,89	91,3	-594 282,57
Avustukset ja stipendit					
Avustukset ja stipendit kotitalouksille	-56 600	-33 230,55	-23 369,45	58,7	-54 240,89
Avustukset yhteisöille	-121 850	-105 904,14	-15 945,86	86,9	-46 847,66
Avustukset yrittäjille ja liikelaitoksille	-20 000	-16 430,75	-3 569,25	82,2	-8 892,73
Avustukset ja stipendit	-198 450	-155 565,44	-42 884,56	78,4	-109 981,28
Muut toimintakulut					
Vuokrat	-726 250	-670 183,87	-56 066,13	92,3	-511 529,71
Muut toimintakulut	-24 150	-24 271,77	121,77	100,5	-28 316,88
Muut toimintakulut	-750 400	-694 455,64	-55 944,36	92,5	-539 846,59
TOIMINTAKULUT	-12 835 720	-12 614 547,74	-221 172,26	98,3	-11 899 185,47
TOIMINTAKATE/JÄÄMÄ	-10 066 860	-9 834 630,21	-232 229,79	97,7	-9 310 921,09
Verotulot	4 290 000	4 304 449,67	-14 449,67	100,3	4 048 903,03
Valtionosuudet	5 729 000	5 729 499,00	-499,00	100,0	5 907 164,00

KANNONKOSKEN KUNTA

TULOSLASKELMA

Ulkoinen/Sisäinen

	Budjetti + muutos	TILINPÄÄTÖS 2019	Netto	Käyttö- %	TILINPÄÄTÖS 2018
Rahoitustuotot ja -kulut					
Korkotuotot	5 400	2 605,52	2 794,48	48,3	8 139,32
Muut rahoitustuotot	104 530	123 196,98	-18 666,98	117,9	194 675,98
Korkokulut	-13 000	-12 028,57	-971,43	92,5	-14 801,03
Muut rahoituskulut	-67 470	-2 441 444,34	2 373 974,34	3618,6	-61 830,31
Rahoitustuotot ja -kulut	29 460	-2 327 670,41	2 357 130,41	-7901,1	126 183,96
VUOSIKATE	-18 400	-2 128 351,95	2 109 951,95	11567,1	771 329,90
Poistot ja arvonalentumiset					
Suunnitelman mukaiset poistot	-668 100	-648 133,27	-19 966,73	97,0	-643 561,03
Arvonalentumiset	-77 900	-77 900,00			
Poistot ja arvonalentumiset	-746 000	-726 033,27	-19 966,73	97,3	-643 561,03
Satunnaiset erät					
Satunnaiset kulut	-200 000	-138 393,30	-61 606,70		0,00
TILIKAUDEN TULOS	-964 400	-2 992 778,52	2 028 378,52		127 768,87
Varausten ja rahastojen muutokset					
Poistoeron muutos		726,67	-726,67	-100,0	726,67
Varausten ja rahastojen muutokset		726,67	-726,67	-100,0	726,67
TILIKAUDEN YLI-/ALIJÄÄMÄ	-964 400	-2 992 051,85	2 027 651,85		128 495,54

NUORISOKESKUS PIISPALA**KUNNAN LIIKELAITOS****TULOSLASKELMA**

	1.1.2019	1.1.2018
	31.12.2019	31.12.2018
LIKEVAIHTO	3 472 697,89	3 470 000,93
<i>Liiketoiminnan muut tuotot</i>	377 138,21	491 554,75
<i>Materiaalit ja palvelut</i>		
Aineet, tarvikkeet ja tavarat		
Ostot tilikauden aikana	-631 270,62	-773 090,09
Varastojen lisäys(+) tai vähennys(-)	-15 683,43	-24 558,91
Ulkopuoliset palvelut	-159 546,21	-153 816,91
Materiaalit ja palvelut yhteensä	-806 500,26	-951 465,91
<i>Henkilöstökulut</i>		
Palkat ja palkkiot	-1 541 509,08	-1 562 490,94
Henkilösivukulut		
Eläkekulut	-284 489,34	-300 605,06
Muut henkilösivukulut	-24 745,22	-55 415,55
Henkilöstökulut yhteensä	-1 850 743,64	-1 918 511,55
<i>Poistot ja arvonalentumiset</i>		
Suunnitelman mukaiset poistot	-418 002,46	-433 165,74
Poistot ja arvonalentumiset yhteensä	-418 002,46	-433 165,74
<i>Liiketoiminnan muut kulut</i>	-830 193,14	-755 002,20
LIIKEYLIJÄÄMÄ (-ALIJÄÄMÄ)	-55 603,40	-96 589,72
Rahoitustuotot ja -kulut		
Tuotot muista pysyvien vastaavien sijoituksista		
Muut korko- ja rahoitustuotot		
Muilta	1 875,09	373,55
Korkokulut ja muut rahoituskulut		
Peruspääoman tuotto kunnalle	-60 000,00	-50 000,00
Muille	-279,36	-1 038,90
Rahoitustuotot ja -kulut yhteensä	-58 404,27	-50 665,35
YLIJÄÄMÄ (ALIJÄÄMÄ) ENNEN SATUNNAISIA ERIÄ	-114 007,67	-147 255,07
Satunnaiset erät	4 544,25	17 434,67
YLI- (ALIJÄÄMÄ) ENNEN TILINPÄÄTÖSSIIRTOJA JA VEROJA	-109 463,42	-129 820,40
Tilinpäätössiirrot		
TILIKAUDEN YLIJÄÄMÄ/ -ALIJÄÄMÄ	-109 463,42	-129 820,40

KANNONKOSKEN KUNTA**KUNNAN VIRALLINEN TULOSLASKELMA**

Ulkoiset erät/kunnan ja liikelaitoksen tuloslaskelmat on yhdistelty

**KUNTA JA LIIKELAITOS YHTEENSÄ
01.01. - 31.12.2019****KUNTA JA LIIKELAITOS YHTEENSÄ
01.01. - 31.12.2018**

		Yhteensä		Yhteensä
Toimintatuotot				
Myyntituotot	3 616 794,79		3 653 494,07	
Maksutuotot	72 337,84		76 446,01	
Tuet ja avustukset	939 624,23		998 777,04	
Muut toimintatuotot	<u>1 059 982,72</u>	5 688 739,58	<u>894 562,37</u>	5 623 279,49
Valmistus omaan käyttöön				
Toimintamenot				
Henkilöstökulut				
Palkat ja palkkiot	-3 445 958,39		-3 392 795,61	
Henkilösivukulut				
Eläkekulut	-807 374,41		-793 564,73	
Muut henkilösivukulut	<u>-104 172,11</u>	<u>-4 357 504,91</u>	<u>-110 908,56</u>	<u>-4 297 268,90</u>
Palvelujen ostot	-8 773 917,33		-8 377 849,00	
Aineet, tarvikkeet ja tavarat	-1 461 742,78		-1 528 919,89	
Avustukset	-155 565,44		-109 981,28	
Muut toimintakulut	<u>-412 240,27</u>	-15 160 970,73	<u>-283 605,49</u>	-14 597 624,56
Toimintakate		-9 472 231,15		-8 974 345,07
Verotulot		4 304 449,67		4 048 903,03
Valtionosuudet		5 729 499,00		5 907 164,00
Rahoitustuotot ja -kulut				
Korkotuotot	3 968,15		8 160,86	
Muut rahoitustuotot	52 781,98		134 260,98	
Kunnan liikelaitos	0,00		0,00	
Korkokulut	-11 516,11		-14 449,02	
Muut rahoituskulut	<u>-2 431 308,70</u>	-2 386 074,68	<u>-52 454,21</u>	75 518,61
Vuosikate		-1 824 357,16		1 057 240,57
Poistot ja arvonalentumiset				
Suunnitelman mukaiset poistot	-1 066 135,73		-1 076 726,77	
Arvonalentumiset	<u>-77 900,00</u>	<u>-1 144 035,73</u>	<u>0,00</u>	<u>-1 076 726,77</u>
Satunnaiset erät				
Satunnaiset tuotot		8 937,06		78 628,58
Satunnaiset kulut		<u>-142 786,11</u>		<u>-61 193,91</u>
Tilikauden tulos		-3 102 241,94		-2 051,53
Poistoeron lisäys(-) tai vähennys(+)		726,67		726,67
Varausten lisäys(-) tai vähennys(+)		0,00		0,00
Rahastojen lisäys(-) tai vähennys(+)		<u>0,00</u>		<u>0,00</u>
Tilikauden ylijäämä (alijäämä)		-3 101 515,27		-1 324,86

KANNONKOSKEN KUNTA
KUNNAN KONSERNITULOSLASKELMA

TULOSLASKELMA	v. 2019	v. 2018
Toimintatuotot	16 283 258,24	15 266 656,90
Toimintamenot	-25 702 217,69	-24 123 004,84
Osuus osakk. yhteisöjen voitosta (tappiosta)	-1 424,49	111,41
Toimintakate	-9 420 383,94	-8 856 236,53
Verotulot	4 304 449,67	4 048 903,03
Valtionosuudet	5 729 499,00	5 907 164,00
Rahoitustuotot ja -kulut		
Korkotuotot	9 026,61	13 730,43
Muut rahoitustuotot	57 384,42	145 414,16
Korkokulut	-15 872,73	-18 322,71
Muut rahoituskulut	-2 432 234,31	-53 159,26
	-2 381 696,01	87 662,62
Vuosikate	-1 768 131,28	1 187 493,12
Poistot ja arvonalentumiset		
Suunnitelman mukaiset poistot	-1 263 510,59	-1 292 162,85
Arvonalentumiset	-77 900,00	0,00
	-1 341 410,59	-1 292 162,85
Satunnaiset erät	-133 849,05	17 434,67
Tilikauden tulos	-3 243 390,92	-87 235,06
Tilinpäätössiirot	791,29	604,29
Vähemmistöosuudet	9 841,33	8 484,90
Tilikauden ylijäämä (alijäämä)	-3 232 758,30	-78 145,87
TUNNUSLUVUT		
Toimintatuotot / Toimintakulut, %	63,35 %	63,29 %
Vuosikate / Poistot, %	131,81 %	91,90 %
Vuosikate, euroa / asukas	-1 320,49	875,09
Asukasmäärä	1339	1357

KANNONKOSKEN KUNTA
TASE 31.12.2019

VASTAAVAA	31.12.2019		31.12.2018	
PYSYVÄT VASTAAVAT				
Aineettomat hyödykkeet				
Aineettomat oikeudet	8 428,02		13 416,31	
Muut pitkävaikutteiset menot	68 317,09	76 745,11	94 807,45	108 223,76
Aineelliset hyödykkeet				
Maa- ja vesialueet	999 235,36		1 014 963,78	
Rakennukset	6 549 561,88		7 027 683,34	
Kiinteät rakenteet ja laitteet	1 931 271,23		1 990 754,34	
Koneet ja kalusto	47 017,23		52 531,30	
Ennakkomaksut ja keskeneräiset hankinnat	97 270,50	9 624 356,20	3 573,00	10 089 505,76
Sijoitukset				
Osakkeet ja osuudet	2 634 937,43		2 633 723,43	
Osakk. ja osuuks. arvostuserä				
Joukkovelkakirjasaamiset				
Muut lainasaamiset				
Muut saamiset				
Sis. peruspääomasijoitus	1 699 861,08	4 334 798,51	1 699 861,08	4 333 584,51
TOIMEKSIANTOJEN VARAT				
Lahjoitusrahastojen erityiskatteet	4 134,18	4 134,18	4 527,18	4 527,18
VAIHTUVAT VASTAAVAT				
Vaihto-omaisuus				
Aineet ja tarvikkeet	1 179,83	1 179,83	1 384,70	1 384,70
Saamiset				
Pitkäaikaiset saamiset				
Myyntisaamiset	21 285,24	21 285,24	42 570,60	42 570,60
Lyhytaikaiset saamiset				
Myyntisaamiset	235 731,31		487 713,94	
Lainasaamiset	0,00		5 756,00	
Muut saamiset	122 273,02		87 243,54	
Siirtosaamiset	154,98	358 159,31	0,00	580 713,48
Rahoitusarvopaperit				
Osakkeet ja osuudet	724 940,25		728 653,34	
Sijoitukset rahamarkk.instrum.	278 071,91		449 531,06	
Joukkovelkakirjalainasaamiset	1 309 705,00	2 312 717,16	1 098 962,31	2 277 146,71
Rahat ja pankkisaamiset		985 707,31		543 687,63
VASTAAVAA YHTEENSÄ		17 719 082,85		17 981 344,33

KANNONKOSKEN KUNTA
TASE 31.12.2019

VASTATTAVAA	31.12.2019		31.12.2018	
OMA PÄÄOMA				
Peruspääoma	3 488 346,54		3 488 346,54	
Edell. tilikausien ylijäämä (alijäämä)	5 337 614,19		5 209 118,65	
Tilikauden ylijäämä / -alijäämä	<u>-2 992 051,85</u>	5 833 908,88	<u>128 495,54</u>	8 825 960,73
POISTOERO JA VAPAAEHTOISET VARAUKSET				
Kertynyt poistoero	<u>11 457,81</u>	11 457,81	<u>12 184,48</u>	12 184,48
PAKOLLISET VARAUKSET				
Muut pakolliset varaukset	<u>2 366 910,00</u>	2 366 910,00	<u>0,00</u>	0,00
TOIMEKSIANTOJEN PÄÄOMAT				
Lahjoitusrahastojen pääomat	<u>19 987,56</u>	19 987,56	<u>20 380,56</u>	20 380,56
VIERAS PÄÄOMA				
Pitkäaikainen				
Joukkovelkakirjalainat	5 560 000,00		4 685 000,00	
Lainat rahoitus- ja vak.laitoksilta	680 916,00		941 318,00	
Lainat julkisyhteisöiltä	128 454,73		231 031,65	
Muut pitkäaikaiset velat	<u>108 426,45</u>	6 477 797,18	<u>108 426,45</u>	5 965 776,10
Lyhytaikainen				
Joukkovelkakirjalainat	915 000,00		855 000,00	
Lainat rahoitus- ja vak.laitoksilta	260 402,00		431 956,00	
Lainat julkisyhteisöiltä	102 576,92		101 448,17	
Lainat muilta luotonantajilta	720 000,00		880 000,00	
Saadut ennakot	54 010,74		52 759,32	
Ostovelat	562 579,19		357 147,65	
Muut lyhytaikaiset velat	83 000,08		94 273,47	
Siirtovelat	<u>311 452,49</u>	3 009 021,42	<u>384 457,85</u>	3 157 042,46
VASTATTAVAA YHTEENSÄ		17 719 082,85		17 981 344,33

KANNONKOSKEN KUNTA

TASE 31.12.2019

KUNNAN VIRALLINEN TASE / KUNTA JA KUNNAN LIKELAITOS

Sisäiset liiketapahtumat on eliminoitu ja taseet yhdistetty

	31.12.2019		31.12.2018	
VASTAAVAA				
PYSYVÄT VASTAAVAT				
Aineettomat hyödykkeet				
Aineettomat oikeudet ja muut pitkävaikutteiset menot	147 981,78	147 981,78	182 294,43	182 294,43
Aineelliset hyödykkeet				
Maa- ja vesialueet	1 066 150,66		1 081 879,08	
Rakennukset	12 862 558,67		13 441 217,53	
Kiinteät rakenteet ja laitteet	1 931 271,23		1 990 754,34	
Koneet ja kalusto	366 747,37		423 562,82	
Ennakkom. ja keskeneräiset hankk.	97 270,50	16 323 998,43	3 573,00	16 940 986,77
Sijoitukset				
Osakkeet ja osuudet	2 926 489,44	2 926 489,44	295 275,44	295 275,44
TOIMEKSIANTOJEN VARAT				
Lahjoitusrahastojen erityiskatteet	4 134,18	4 134,18	4 527,18	4 527,18
VAIHTUVAT VASTAAVAT				
Vaihto-omaisuus				
Aineet ja tarvikkeet	129 358,40	129 358,40	145 246,70	145 246,70
Saamiset				
Pitkäaikaiset saamiset				
Lainasaamiset	398 325,79		398 325,79	
Myyntisaamiset	21 285,24	419 611,03	42 570,60	440 896,39
Lyhytaikaiset saamiset				
Myyntisaamiset	304 410,98		636 714,23	
Lainasaamiset	23 111,52		28 867,52	
Muut saamiset	357 483,51		350 088,38	
Siirtosaamiset	154,98	685 160,99	0,00	1 015 670,13
Rahoitusarvopaperit				
Osakkeet ja osuudet	724 940,25		728 653,34	
Sijoitukset rahamarkk.instrum.	278 071,91		449 531,06	
Joukkovelkakirjalainasaamiset	1 309 705,00	2 312 717,16	1 098 962,31	2 277 146,71
Rahat ja pankkisaamiset		1 497 179,97		896 268,65
VASTAAVAA YHTEENSÄ		24 446 631,38		22 198 312,40

TASE 31.12.2019**KUNNAN VIRALLINEN TASE / KUNTA JA KUNNAN LIIKELAITOS**

Sisäiset liiketapahtumat on eliminoitu ja taseet yhdistetty

	31.12.2019		31.12.2018	
VASTATTAVAA				
OMA PÄÄOMA				
Peruspääoma	3 504 528,35		3 504 528,35	
Edellisten tilikausien yli-/alijäämät	11 651 203,76		11 652 528,62	
Tilikauden yli-/alijäämä	-3 101 515,27	12 054 216,84	<u>-1 324,86</u>	15 155 732,11
POISTOERO JA VAPAAEHTOISET VARAUKSET				
Kertynyt poistoero	<u>11 457,81</u>	11 457,81	<u>12 184,48</u>	12 184,48
PAKOLLISET VARAUKSET				
Muut pakolliset varaukset	<u>2 366 910,00</u>	2 366 910,00	<u>0,00</u>	0,00
TOIMEKSIANTOJEN PÄÄOMAT				
Lahjoitusrahastojen pääomat	<u>19 987,56</u>	19 987,56	<u>20 380,56</u>	20 380,56
VIERAS PÄÄOMA				
Pitkäaikainen				
Joukkovelkakirjalainat	5 560 000,00		4 685 000,00	
Lainat rahoitus- ja vak.laitoksilta	680 916,00		941 318,00	
Lainat julkisyhteisöiltä	128 454,73		231 031,65	
Muut pitkäaikaiset velat	<u>108 426,45</u>	6 477 797,18	<u>108 426,45</u>	5 965 776,10
Lyhytaikainen				
Joukkovelkakirjalainat	915 000,00		855 000,00	
Lainat rahoitus- ja vak.laitoksilta	260 402,00		431 956,00	
Lainat julkisyhteisöiltä	102 576,92		101 448,17	
Lainat muilta luotonantajilta	720 000,00		880 000,00	
Saadut ennakot	54 010,74		52 759,32	
Ostovelat	702 068,76		589 363,09	
Muut lyhytaikaiset velat	71 055,19		71 689,14	
Siirtovelat	<u>691 148,38</u>	3 516 261,99	<u>692 023,43</u>	3 674 239,15
VASTATTAVAA YHTEENSÄ		<u>24 446 631,38</u>		<u>24 828 312,40</u>

TASE 31.12.2019**KONSERNITASE** Sisäiset erät eliminoitu ja taseet yhdistetty**31.12.2019****31.12.2018****VASTAAVAA****PYSYVÄT VASTAAVAT**

Aineettomat hyödykkeet

Aineettomat oikeudet 339 601,26 382 677,55

Muut pitkävaikutteiset menot 177 153,61 **516 754,87** 87 645,68 **470 323,23**

Aineelliset hyödykkeet

Maa- ja vesialueet 1 304 741,09 1 320 469,52

Rakennukset 14 599 444,13 15 285 400,47

Kiinteät rakenteet ja laitteet 1 940 659,69 1 997 834,81

Koneet ja kalusto 498 047,31 563 292,19

Muut aineelliset hyödykkeet 5 995,69 6 409,98

Ennakkomaksut ja kesken-
eräiset hankinnat 4 296 747,91 **22 645 635,82** 2 804 842,77 **21 978 249,74**

Sijoitukset

Osakkuus ym.yhteisöosuudet 1 201 719,48 1 200 719,48

Muut osakkeet ja osuudet 216 695,35 223 889,42

Muut lainasaamiset 48 604,40 **1 467 019,23** 61 984,22 **1 486 593,12****TOIMEKSIANTOJEN VARAT**

Valtion toimeksiannot 257,88 2 466,66

Lahjoitusrahastojen erityiskatteet 4 222,67 **4 480,55** 4 971,17 **7 437,83****VAIHTUVAT VASTAAVAT**

Vaihto-omaisuus

Aineet ja tarvikkeet 186 129,65 **186 129,65** 199 124,96 **199 124,96**

Saamiset

Pitkäaikaiset saamiset

Myyntisaamiset 21 285,24 **21 285,24** 42 570,60 **42 570,60**

Lyhytaikaiset saamiset

Myyntisaamiset 763 468,83 1 706 230,68

Lainasaamiset 23 111,52 28 872,93

Muut saamiset 383 526,74 560 318,71

Siirtosaamiset 208 253,89 **1 378 360,98** 151 284,47 **2 446 706,79**

Rahoitusarvopaperit

Osakkeet ja osuudet 724 940,25 728 653,34

Sijoitukset rahamarkk.instrum. 359 956,85 517 106,06

Joukkovelkakirjalainasaamiset 1 364 199,53 1 180 338,51

Muut arvopaperit 0,00 **2 449 096,63** 4 207,91 **2 430 305,82**

Rahat ja pankkisaamiset

2 949 758,96 **1 858 063,51****VASTAAVAA YHTEENSÄ****31 618 521,93** **30 919 375,60****KANNONKOSKEN KUNTA****TASE 31.12.2019****KONSERNITASE**

Sisäiset erät eliminoitu ja taseet yhdistetty

	31.12.2019		31.12.2018
VASTATTAVAA			
OMA PÄÄOMA			
Peruspääoma	3 504 528,35		3 504 528,35
Muut omat rahastot	11 094,76		11 162,56
Arvonkorotusrahasto	38 089,63		38 245,12
Edell. tilikausien ylijäämä (alijäämä)	11 800 401,21		11 876 216,20
Tilikauden ylijäämä (alijäämä)	<u>-3 232 758,30</u>	12 121 355,65	<u>-78 145,87</u>
			15 352 006,36
VÄHEMMISTÖOSUUDET			
		288 955,83	298 797,16
POISTOERO JA VAPAAEHTOISET VARAUKSET			
Kertynyt poistoero	<u>11 457,81</u>	11 457,81	<u>12 184,48</u>
			12 184,48
PAKOLLISET VARAUKSET			
Eläkevaraukset			
Muut pakolliset varaukset	<u>2 575 755,72</u>	2 575 755,72	<u>197 910,10</u>
			197 910,10
TOIMEKSIANTOJEN PÄÄOMAT			
Valtion toimeksiannot	3 125,82		4 138,10
Lahjoitusrahastojen pääomat	22 109,76		23 853,29
Muut toimeksiantojen pääomat	<u>484,83</u>	25 720,41	<u>594,08</u>
			28 585,47
VIERAS PÄÄOMA			
Pitkäaikainen			
Joukkovelkakirjalainat	5 560 000,00		4 685 000,00
Lainat rahoitus- ja vak.laitoksilta	5 512 478,84		4 137 344,74
Lainat julkisyhteisöiltä	128 454,73		231 031,65
Saadut ennakot	3 000,00		6 000,00
Muut pitkäaikaiset velat	<u>101 736,54</u>	11 305 670,11	<u>115 116,36</u>
			9 174 492,75
Lyhytaikainen			
Joukkovelkakirjalainat	915 000,00		855 000,00
Lainat rahoitus- ja vak.laitoksilta	319 865,91		847 469,30
Lainat julkisyhteisöiltä	102 576,92		101 448,17
Lainat muilta luotonantajilta	720 000,00		880 000,00
Saadut ennakot	55 867,91		51 757,12
Ostovelat	1 313 800,50		1 174 858,21
Siirtovelat	1 583 534,11		1 723 913,46
Muut lyhytaikaiset velat	<u>278 961,05</u>	5 289 606,40	<u>220 953,02</u>
			5 855 399,28
VASTATTAVAA YHTEENSÄ			
	<u>31 618 521,93</u>		<u>30 919 375,60</u>

	Budjetti + muutos	TILINPÄÄTÖS v. 2019	Netto	Käyttö-%	Tilinp. 2018
Toiminnan ja investointien rahavirta					
Toiminnan rahavirta					
Vuosikate	-18 400	-2 128 351,95	2 109 951,95	11567,1	771 329,90
Satunnaiset erät	-200 000	-138 393,30	-61 606,70	69,2	0,00
Tulorahoituksen korjausevät	0	2 364 508,42	-2 364 508,42		0,00
Toiminnan rahavirta	-218 400	97 763,17	-316 163,17	-44,8	771 329,90
Investointien rahavirta					
Investointimenot	-542 300	-259 385,93	-282 914,07	47,8	-689 372,08
Rahoitusosuudet investointeihin	0	13 038,45	-13 038,45		0,00
Pys. vastaavien hyödykkeiden luov.tulot					
Investointien vars. myyntitulot	20 000	15 728,42	4 271,58	-100,0	0,00
Investointien myyntivoitot/-tappiot	0	2 401,58	-2 401,58	-100,0	0,00
Pys. vastaavien hyödykkeiden luov.tulot	20 000	18 130,00	1 870,00	-100,0	0,00
Investointien rahavirta	-522 300	-228 217,48	-294 082,52	43,7	-689 372,08
Toiminnan ja investointien rahavirta	-740 700	-130 454,31	-610 245,69	17,6	81 957,82
Rahoituksen rahavirta					
Antolainauksen muutokset					
Antolainasaamisten lisäykset					
Antolainauksen muutokset					
Lainakannan muutokset					
Pitkäaikaisten lainojen lisäys	2 290 000	1 850 000,00	440 000,00	80,8	1 300 000,00
Pitkäaikaisten lainojen vähennys	-1 390 000	-1 448 404,17	58 404,17	104,2	-1 337 066,56
Lyhytaikaisten ym. lainojen muutos	-160 000	-160 000,00	0,00	100,0	-160 000,00
Lainakannan muutokset	740 000	241 595,83	498 404,17	-100,0	-197 066,56
Oman pääoman muutokset					
Muut maksuvalmiuden muutokset					
Toimeksiantojen varojen ja pääom. muutos					
Vaihto-omaisuuden muutos		204,87	415,85	49,3	-415,85
Saamisten muutos		243 839,53	-91 865,35	-265,4	91 865,35
Korott. pitkä- ja lyhytaik. velkojen muut		122 404,21	-288 095,13	-42,5	288 095,13
Muut maksuvalmiuden muutokset		366 448,61	-379 544,63	-96,5	379 544,63
Rahoituksen rahavirta	740 000	608 044,44	118 859,54	-100,0	182 478,07
Rahavarojen muutos	-700	477 590,13	-491 386,15	-68227,2	264 435,89
Kassavarat 31.12.		3 298 424,47	-2 820 834,34	-116,9	2 820 834,34
Kassavarat 1.1.		2 820 834,34	-2 556 398,45	-110,3	2 556 398,45
Kassavarojen muutos		477 590,13	-264 435,89	-180,6	264 435,89

KANNONKOSKEN KUNTA JA KUNNAN LIKELAITOS**VIRALLINEN RAHOITUSLASKELMA**

	KUNNAN TILINPÄÄTÖS v. 2019	PIISPALAN TILINPÄÄTÖS v. 2019	ELIMINOINTI KIRJAUS v. 2019	TILINPÄÄTÖS YHTEENSÄ v. 2019	v. 2018
Toiminnan ja investointien rahavirta					
Toiminnan rahavirta					
Vuosikate	+/- -2 128 351,95	303 994,79		-1 824 357,16	1 057 241
Satunnaiset erät	+/- -138 393,30	4 544,25		-133 849,05	17 435
Tulorahoituksen korjauserät	+/- 2 364 508,42			2 364 508,42	0
Toiminnan rahavirta, netto	+/- 97 763,17	308 539,04	0,00	406 302,21	1 074 675
Investointien rahavirta					
Investointimenot	- -259 385,93	-263 329,68		-522 715,61	-1 028 435
Investoinnit kuntayht. / osuuden poisto tas	- 0,00			0,00	0
Rahoitusosuudet investointimenoihin	+ 13 038,45			13 038,45	0
Käyttöomaisuuden myyntitulot	+ 15 728,42			15 728,42	0
Käyttöom. myyntitulo (voitto/tappio)	+/- 2 401,58			2 401,58	0
Investoinnit, netto	+/- -228 217,48	-263 329,68	0,00	-491 547,16	-1 028 435
Toiminnan ja investointien rahavirta, netto	+/- -130 454,31	45 209,36	0,00	-85 244,95	46 240
Rahoituksen rahavirta					
Antolainauksen muutokset					
Antolainasaamisten lisäykset	-				0
Antolainasaamisten vähennykset	+				0
	0,00	0,00	0,00	0,00	0
Lainakannan muutokset					
Pitkäaikaisten lainojen lisäys	+ 1 850 000,00			1 850 000,00	1 300 000
Pitkäaikaisten lainojen vähennys	- -1 448 404,17			-1 448 404,17	-1 337 067
Lyhytaikaisten lainojen muutos	+/- -160 000,00			-160 000,00	-160 000
	241 595,83	0,00	0,00	241 595,83	-197 067
Oman pääoman muutokset	+/- 0,00			0,00	0
Muut maksuvalmiuden muutokset					
Toimeksiantojen varojen ja pääomien muutokset				0,00	0
Vaihto-omaisuuden muutos	204,87	15 683,43		15 888,30	24 143
Saamisten muutos	243 839,53	170 023,97	43 934,45	457 797,95	170 300
Korottomien velkojen muutos	122 404,21	-72 025,12	-43 934,45	6 444,64	358 540
Rahoituksen rahavirta	608 044,44	113 682,28	0,00	721 726,72	355 916
Rahavarojen muutos	477 590,13	158 891,64	0,00	636 481,77	402 156
Rahavarat 31.12.	3 298 424,47	511 472,66		3 809 897,13	3 173 415
Rahavarat 01.01.	2 820 834,34	352 581,02		3 173 415,36	2 771 258
Rahavarojen muutos	477 590,13	158 891,64	0,00	636 481,77	402 157

KANNONKOSKEN KUNTA KUNNAN KONSERNIN RAHOITUSLASKELMA

01.01. - 31.12.2019

01.01. - 31.12.2018

Toiminnan ja investointien rahavirta**Toiminnan rahavirta**

Vuosikate	+/-	-1 766 706,78	+/-	1 187 493,12
Satunnaiset erät	+/-	-133 849,05	+/-	17 434,67
Tulorahoituksen korjauserät	+/-	2 383 723,46	+/-	11 324,66
Toiminnan rahavirta, netto	+/-	483 167,63	+/-	1 216 252,45

Investointien rahavirta

Investointimenot	-	-2 087 482,91	-	-2 655 924,40
Investoinnit kuntayht./osuuden poisto taseesta	-	-	-	-
Rahoitusosuudet investointimenoihin	+	14 090,26	+	1 365,06
Käyttöomaisuuden myyntitulot	+	16 035,11	+	152,00
Käyttöom. myyntitulo (voitto/tappio)	+/-	2 401,58	+/-	0,00
Investoinnit, netto	+/-	-2 054 955,96	+/-	-2 654 407,34

Toiminnan ja investointien rahavirta, netto

+/- -1 571 788,33 +/- -1 438 154,89

Rahoituksen rahavirta

Antolainauksen muutokset

Antolainasaamisten lisäykset	-	0,00	-	0,00
Antolainasaamisten vähennykset	+	0,00	+	0,00
		0,00		0,00

Lainakannan muutokset

Pitkäaikaisten lainojen lisäys	+	3 545 000,00	+	2 430 000,00
Pitkäaikaisten lainojen vähennys	-	-1 524 917,47	-	-1 430 374,77
Lyhytaikaisten lainojen muutos	+/-	-499 000,00	+/-	179 000,00
		1 521 082,53		1 178 625,23

Oman pääoman muutokset

+/- -40 003,18 +/- -41 164,90

Muut maksuvalmiuden muutokset

Toimeksiantojen varojen ja pääomien muutokset		92,21		1 061,37
Vaihto-omaisuuden muutos		13 200,44		22 774,33
Saamisten muutos		1 158 046,97		94 497,93
Korottomien velkojen muutos		29 855,79		351 323,07
		2 682 274,76		1 607 117,03

Rahoituksen rahavirta**2 682 274,76** **1 607 117,03****Rahavarojen muutos****1 110 486,43** **168 962,14**

Rahavarat 31.12.

5 398 855,76 **4 288 369,33**

Rahavarat 01.01.

4 288 369,33 **4 119 407,19****Rahavarojen muutos****1 110 486,43** **168 962,14****TUNNUSLUVUT**

Investointien tulorahoitus, %	29,56 %	45,14 %
Toiminnan ja investointien rahavirran kertymä		
5 vuodelta, 1000 eur	-2 731	-970
Lainanhoitokate	-0,87	0,95
Kassan riittävyys, pv	67 pv	56 pv
Asukasmäärä	1339	1357

TILINPÄÄTÖKSEN LAATIMISTA KOSKEVAT LIITETIEDOT**Liitetieto: 1**

Käyttöomaisuuden arvostus

Käyttöomaisuus on merkitty taseeseen hankintamenoon vähennettynä suunnitelman mukaisilla poistoilla. Suunnitelman mukaiset poistot on laskettu ennalta laaditun poistosuunnitelman mukaisesti. Suunnitelmapoistojen laskentaperusteet on esitetty tuloslaskelman liitetiedoissa.

Sijoitusten arvostus

Pysyvien vastaavien käyttöomaisuusosakkeet on merkitty taseeseen hankintamenoon tai sitä alempaan arvoon. (asunto-osakkeet yms.)

Vaihto-omaisuuden arvostus

Vaihto-omaisuus on merkitty taseeseen hankintamenoissa.

Rahoitusomaisuuden arvostus

Saamiset on merkitty taseeseen nimellisarvoon tai sitä alempaan todennäköiseen arvoon.

Rahoitusomaisuusarvopaperit on merkitty taseeseen hankintamenoon tai sitä alempaan todennäköiseen luovutushintaan.

Liitetieto: 2 - 5

Tuloksen ja taseen vertailukelpoisuus

Tuloslaskelmaa, tasetta ja rahoituslaskelmaa voidaan pitää vertailukelpoisina edelliseen vuoteen verrattaessa. Kaavat ovat pysyneet samanlaisina ja vertailukelpoisina edellisiin vuosiin. SoTen käsittelyssä muutos. Vuonna 2009 SoTe siirtyi kuntayhtymän hoidettavaksi. Menot on laskutettu asiakaspalvelujen ostoina talousarvion mukaan. Vuodesta 2015 alkaen sosiaali- ja terveydenhoito laskuttaa todellisten kustannusten mukaan. SoTe kirjasi vuoden 2015 tilinpäätökseen kuntakohtaiset yli-/alijäämäosuudet edellisiltä tilikausilta. Nämä osuudet kirjattiin kunnissa edellisten vuosien yli-/alijäämätilille. Kannonkosken ylijäämäosuus edellisistä vuosista oli 293.919,89 euroa ja se kirjattiin taseeseen edellisten tilikausien yli-/alijäämätilille.

Liikelaitos

Kunnallinen liikelaitos on yhdistelty tilinpäätöslaskelmiin rivi riviltä. Sisäiset erät ennen yhdistelyä on eliminoitu. Liikelaitos esitetään myös omana ryhmänään liitetiedoissa, vaikka kunnan virallisissa tilinpäätöslaskelmissä liikelaitos on mukana.

Laskennallisesti eriytetty liiketoiminta

Vesihuoltolaitoksen eriyttämisvelvoite tuli voimaan 1.1.2002 alkaen ja oli laskennallinen eriyttäminen. Toiminnan kustannukset ovat mukana kunnan käyttötalous- ja investointiosassa, sekä kunnan tulos- ja rahoituslaskelmassa. Vuonna 2016 vesihuoltolaitoksesta muodostettiin kirjanpidollinen taseyksikkö. Vesihuoltoyksikölle tuli tasejatkuvuus ja lisäksi liitetietoihin tehdään rahoituslaskelma. Liitetiedoissa esitetään vesihuollon taseyksikön tuloslaskelma, tase ja rahoituslaskelma.

Valuuttamääräiset erät

Ulkomaanrahan määräiset saamiset ja velat muutetaan euroiksi tilinpäätöspäivän kurssin mukaan.

Konsernitilinpäätös

Konsernitase ja sen laatiminen esitetään erikseen omana ryhmänään, vaikka konserni on mukana tilinpäätöslaskelmissä. Tilikaudelta 2008 laadittiin ensimmäisen kerran konsernitilinpäätös, joka sisälsi konsernitaseen, konsernituloslaskelman ja konsernin rahoituslaskelman. Kuntayhtymän investointien valtionosuusien kirjaamistavan muuttuminen vaikuttaa, että Keski-Suomen Sairaanhoidopiirin ilmoittama peruspääomaosuus on 541.959,17 euroa, kun kunnan taseessa on yhteensä 541.728,60 euroa kuntayhtymäosuutena. Muutosta ei kirjata tilinpäätöksessä kunnan taseeseen, vaan annetaan tiedoksi tilinpäätöksen yhteydessä. Konsernitasetta laadittaessa vähennetään erotus konsernitaseen muusta omasta pääomasta. Konserniin tulleet uudet tytäryhtiöt ym. muutokset ovat konserniliitetiedoissa.

TULOSLASKELMAN LIITETIEDOT

Toimintatuotot ja liiketoiminnan myyntituotot
(KPA 2:3 § 1 soveltaen)

Kunnan toimintatuotot tehtäväalueittain

Liitetieto: 6

	Sis.+ ulkoiset 2019	Sis.+ ulkoiset 2018	Sis.+ ulkoiset 2017	Sis.+ ulkoiset 2016	Ulkoiset v. 2019	Ulkoiset v. 2018	Ulkoiset v. 2017	Ulkoiset v. 2016
Toimistopalvelut ym. yleishall.	20 420	20 852	24 078	28 079	15 151	15 831	18 577	24 069
Vaalit	4 880	2 534	0	0	4 880	2 534	0	0
Elinkeinotoimi	23 114	37 820	18 693	429	23 114	37 820	18 693	429
Maaseututoimi	0	0	0	0	0	0	0	0
Sosiaalipalvelut ym.(työllisyys)	0	0	6 449	6 434	0	0	6 449	6 434
Tukipalvelut ym.sos.toimi	20 000	0	2 689	4 610	20 000	0	2 689	4 610
Sivistystoimi	22 770	36 371	54 108	65 606	22 770	36 371	54 108	65 606
Varhaiskasvatus	46 971	62 326	50 095	28 905	46 971	62 326	50 095	28 905
Peruskoulu	71 933	61 485	55 442	105 020	70 371	60 076	54 031	103 586
Muu koulutus/musiikkikoulutus	23 500	22 956	24 588	24 096	23 316	22 956	24 588	24 096
Kirjasto ja kultt.palvelut	10 506	7 778	7 618	6 714	10 506	7 778	7 618	6 714
Nuorisotoimi	8 692	9 745	15 653	7 251	8 692	9 745	15 653	7 251
Liikuntatoimi	0	48	27	0	0	48	27	0
Tekninen toimi	2 550	2 558	2 615	2 811	444	451	525	661
Rakennukset ja huoneistot	857 715	693 670	454 122	416 221	552 285	403 075	215 759	162 309
Vuokralle annetut "-"	505 704	499 890	450 940	430 503	500 549	494 870	446 633	423 734
Ruoka- ja siivousyksikkö	517 252	477 121	472 306	506 318	266 365	206 623	243 911	264 105
Maa- ja metsätilat	65 593	50 294	67 430	3 613	65 748	50 294	67 430	3 613
Maa-al. vuokraus	5 639	6 272	10 512	2 395	5 484	6 272	10 512	2 395
Venesatama	354	278	336	328	353	278	336	328
Tekninen toimi/alueet ym.(työll)	14 614	11 323	1 095	14 254	14 614	11 323	1 095	14 254
Kaukolämpölaite	362 533	388 347	364 160	382 409	156 371	180 088	189 467	217 892
Vesilaitos	72 746	71 030	59 931	58 924	53 217	57 522	46 564	47 671
Viemärlaitos	122 432	125 565	125 772	126 031	95 558	107 202	103 598	106 254
Rakennusvalvonta	0	0	0	0	0	0	0	0
TEHTÄVÄALUEITTEN TUOTOT	2 779 917	2 588 264	2 268 660	2 220 949	1 956 759	1 773 485	1 578 359	1 514 916

TULOSLASKELMAN LIITETIETOJA

Liitetieto: 7 - 8

Verotulojen erittely

	Toteutuma v. 2017	Toteutuma v. 2018	Talousarvio v. 2019	Toteutuma v. 2019	Poikkeama v. 2019
Verotulot					
Kunnan tulovero	3 215 582,01	3 033 703,73	3 200 000,00	3 217 612,57	17 612,57
Osuus yhteisöveron tuotosta	570 261,15	574 480,11	644 000,00	634 320,99	-9 679,01
Kiinteistövero	443 120,39	440 719,19	446 000,00	452 516,11	6 516,11
Muut verotulot					0,00
Yhteensä	4 228 963,55	4 048 903,03	4 290 000,00	4 304 449,67	14 449,67
Muutos edelliseen vuoteen	25 390,10	-180 060,52		255 546,64	
	0,60	-4,26 %		6,31 %	
Veroprosentti	21,00	21,00		21,00	
Asukasluku	1 408	1 357		1 339	

VEROTULOJEN KERTYMINEN TULOSLASKELMAAN ERI TILINPÄÄTÖSVUOSINA

1000 eur	v. 2015	v. 2016	v. 2017	v. 2018	v. 2019
Ansio- ja pääomatulovero	3 343	3 259	3 216	3 034	3 218
Yhteisövero	577	507	570	574	634
Kunnallisvero yhteensä	3 920	3 766	3 786	3 608	3 852
Kiinteistövero	391	438	443	441	453
Verotulot yhteensä	4 311	4 204	4 229	4 049	4 305

Valtionosuuksien erittely

	Toteutuma v. 2017	Toteutuma v. 2018	Talousarvio v. 2019	Toteutuma v. 2019	Poikkeama v. 2019
Kunnan peruspalveluiden valtionosuus (ilman tasauksia)	4 813 825,00	4 737 924,00		4 568 474,00	
Verotuloihin perustuva valtionosuuksien tasau:	1 434 875,00	1 441 923,00		1 449 244,00	
Järjestelmämuutoksen tasaus	0,00	0,00		0,00	
Opetus- ja kultt.toimen muut valtionosuudet	-285 456,00	-272 683,00		-288 219,00	
Yhteensä	5 963 244,00	5 907 164,00	5 729 000,00	5 729 499,00	499,00
Muutos edelliseen vuoteen	-451 175,00	-56 080,00		-177 665,00	
	-7,03	-0,94 %		-3,01 %	

Harkinnanvaraista rahoitusavustusta ei ole saatu vuosina 2004-2019

VERORAHOITUS	v. 2015	v. 2016	v. 2017	v. 2018	v. 2019
Tuloslaskelman valtionos. milj. euroa	6,2	6,4	6,0	5,9	5,7
Verotulot	4,3	4,2	4,2	4,0	4,3
Ns. VERORAHOITUS	10,5	10,6	10,2	9,9	10,0

KÄYTTÖMAISUUDEN JA MUIDEN PITKÄVAIKUTTEISTEN MENOJEN POISTOSUUNNITELMA 01.01.2013 alkaen

LIITETIETO: 11

1 AKTIVOITAVAT MENOT

Alle 5.000,00 euron hankinnat kirjataan hankintakauden kuluksi, vaikka hyödyke vaikuttaisi kunnassa useammalla tilikaudella.

2 KÄYTTÖOMAISUUDEN ARVOSTUS

Poistoperustana käytetään hankintahintaa, josta vähennetään saadut valtionosuudet.

3 POISTOJEN ALOITTAMISAJANKOHTA JA POISTOAIKA

Poistot käyttöomaisuuden hankintamenosta aloitetaan hyödykkeen käyttöönottoa seuraavan kuukauden alusta. Käyttöomaisuutta myytessä poistojen laskenta lopetetaan sen kuukauden loppuun jolloin hyödyke on luovutettu.

Poistoaika määräytyy oheisen taulukon alarajojen perusteella, ellei tietyille hyödykkeelle ole syytä käyttää erillistä hyödykekohtaista pitempää poistoaikaa. Alaraja koskee uusia hankkeita v.2013 alkaen.

Käytetyn käyttöomaisuuden ostaminen tai peruskorjaus:

Poistoaikasi otetaan jäljellä oleva taloudellinen pitoaika, jonka määrittelee kunnaninsinööri.

4 POISTOKOhteiden Ryhmittely, Poistoaikat- ja -menetelmät

PYSYVÄT VASTAAVAT	Poistoaika	Poistomenetelmä
AINEETTOMAT HYÖDYKKEET		
Aineettomat oikeudet	5 - 20	tasapoisto
Muut pitkävaikutteiset menot		
* Perustamis- ja järjestelymenot	2 - 5	”
* Tutkimus- ja kehittämismenot	2 - 5	”
* Konserniliikearvo	2 - 5	”
* Liikearvo	2 - 5	”
* ATK-ohjelmistot	2 - 5	”
* Muut	2 - 5	”
AINEELLISET HYÖDYKKEET		
Maa- ja vesialueet	ei poistoaikaa	ei poistoaikaa
Rakennukset ja rakennelmat		
* Hallinto- ja laitosrakennukset	20 - 50	tasapoisto
* Tehdas- ja tuotantorakennukset	20 - 30	”
* Talousrakennukset	10 - 20	”
* Vapaa-ajan rakennukset	20 - 30	”
* Asuinrakennukset	30 - 50	”
Kiinteät rakenteet ja laitteet		
* Kadut, tiet, torit ja puistot	15 - 20	tasapoisto
* Sillat, laiturit ja uimalat	10 - 30	”
* Muut maa- ja vesirakenteet	15 - 30	”
* Vedenjakeluverkosto	30 - 40	”
* Viemäriverkko	30 - 40	”
* Kaukolämpöverkko	20 - 30	”
* Sähköjohdot, muuntoasemat, ulkoval. lait.	15 - 20	”
* Puhelinverkko, keskusasema ja alakeskuk.	10 - 20	tasapoisto
* Maakaasuverkko	20 - 25	”
* Muut putki- ja kaapeliverkot	15 - 20	”
* Sähkö-, vesi- yms. laitosten laitoskon. ja lait.	10 - 20	”
* Kiinteät nosto- ja siirtolaitteet	15 - 20	”
* Liikenteen ohjauslaitteet	10 - 15	”
* Muut kiinteät koneet, laitteet ja rakenteet	10 - 15	”
Koneet ja kalusto		
* Rautaiset alukset	15 - 20	tasapoisto
* Puiset alukset ja muut uivat työkoneet	8 - 15	”
* Muut kuljetusvälineet	4 - 7	”
* Muut liikkuvat työkoneet	5 - 10	”
* Muut raskaat koneet	10 - 15	”
* Muut kevyet koneet	5 - 10	”
* Sairaala-, terveydenhuolto- ja yms. laitteet	5 - 15	”
* ATK-laitteet	3 - 5	”
* Muut laitteet ja kalusteet	3 - 5	”
Muut aineelliset hyödykkeet		
* Luonnonvarat	Käytön mukaan	Käytön mukaan
* Arvo- ja taide-esineet	ei poistoaikaa	ei poistoaikaa
Keskeneräiset hankinnat	ei poistoaikaa	ei poistoaikaa
Osakkeet ja osuudet	ei poistoaikaa	ei poistoaikaa

TULOSLASKELMAN LIITETIETOJA

Liitetieto: 9**Palvelujen ostojen erittely**

	v.2019	v.2018	v.2017	v.2016
Asiakaspalveluiden ostot, ulk	7 272 495,51	6 952 105,91	6 794 669,65	7 040 598,52
Muiden palveluiden ostot, ulk	1 058 159,36	1 038 796,11	988 425,62	828 258,24
	<u>8 330 654,87</u>	<u>7 990 902,02</u>	<u>7 783 095,27</u>	<u>7 868 856,76</u>

Liitetieto:10

Valtuustoryhmien toimintaedellytysten tukemiseksi annetut tuet
Vuonna 2018 tällaisia eriä tuloslaskelmassa ei ole

Liitetieto: 12**Pakollisten varausten erittely**

	v.2019	v.2018	v.2017	v.2016
Muut pakolliset varaukset	2 366 910,00	0,00	0,00	0,00
	<u>2 366 910,00</u>	<u>0,00</u>	<u>0,00</u>	<u>0,00</u>

Tilikauden kuluksi muihin rahoituskuluihin ja pakollisten varausten lisäykseksi on kirjattu Keski-Suomen Verkkoholding Oy:lle annetun lainatakauksen todennäköinen realisoituminen.

Liitetieto: 13**Vuosikatteeseen vaikuttavia eriä**

Tuloslaskelman toimintatuotoissa on maa-alueiden myynnistä syntyneitä myyntivoittoja:

	Ta-2019	Tot.-2019	v.2016-2018	v.2015
Käyttöomaisuuden myyntivoitto	0,00	2 401,58	0,00	42 001,63
Käyttöomaisuuden myyntitappiot	0,00	0,00	0,00	0,00
	<u>0,00</u>	<u>2 401,58</u>	<u>0,00</u>	<u>42 001,63</u>

SATUNNAISET KULUT JA TUOTOT TULOSLASKELMASSA**Liitetieto: 14**

	v. 2019	v. 2018	v. 2017	v. 2016	v. 2015	v. 2014	v. 2013
<u>Satunnaiset kulut:</u>	ulkoiset	ulkoiset	ulkoiset	ulkoiset	ulkoiset	ulkoiset	ulkoiset
Suojarinteen kuntayhtymä							
Kiinteistöjen purkaminen(koulu,nuorisotila)	138 393	0	0	0	37 150		
SATUNNAISET KULUT yhteensä	138 393	0	0	0	37 150	0	0
<u>Satunnaiset tuotot:</u>	ulkoiset	ulkoiset	ulkoiset	ulkoiset	ulkoiset	ulkoiset	ulkoiset
Kannonkosken Vanhustentuen siirtyminen kunnalle (käytettiin poistoihin ja arvonalentumisiin)			319 859				
SATUNNAISET TUOTOT yhteensä	0	0	319 859	0	0	0	0

Erittely suunnitelman mukaisten poistojen ja poistonalaisten investointien vastaavuudesta
Tässä on huomioitu suunnitteluvuodet.

	Tp-2017	Tp-2018	Tp-2019	Ta-2020	Ta-2021	Ta-2022
Poistonalaiset investoinnit	1 534 618	689 372	241 255	295 000	1 445 000	805 000
Rahoitusosuudet	319 868	0	13 038	0	0	0
Investointien omahankintamenot	1 214 749	689 372	228 217	295 000	1 445 000	805 000
Suunnitelman mukaiset poistot	908 080	643 561	648 133	656 720	650 000	680 000
Kuuden vuoden keskiarvo:						
Suunnitelman mukaiset poistot	697 749					
Poistonalaisten investointien omahankintameno	779 556					
Poikkeama, euroa	-81 807					
Poikkeama, %	-10,49	(v.2015 = -23,89, v.2016 = -1,60, 2017=10,03, 2018=-35,13)				
Oleellisena poikkeamana pidetään 10 %:n tai sitä suurempaa erotusta.						

	v.2019	v.2018	v.2017	v.2016	v.2015
Jos eroa verrataan suunnitelman mukaisiin poistoihin:	-11,72	54,15	9,12	1,63	31,38
Jos eroa verrataan investointeihin:	-10,49	-35,13	10,03	-1,60	-23,89
Eli sumupoistot ovat investoinnista:	89,51	64,87	110,03	98,40	76,11

Investointi- ja poistotason suuri poikkeama aiemmin johtuu siitä, että tarkastelujaksolla oli poikkeusta suuremmat investoinnit. Poistosuunnitelma muuttui 1.1.2013 alkaen. Tilannetta seurataan ja huomioidaan jatkossakin peruskorjauskohteissa jäljellä oleva taloudellinen pitoaika, mikä on poistoaikaa lyhentävä ja poistojen määrää lisäävä. Poikkeamaluvin muuttumiseen vaikuttanut leasingrahoituksen käyttö.

Liitetieto: 15

Tuloslaskelmassa korkotuotot ja korkokulut esitetään erikseen omana eränä, joten niitä ei tarvitse esittää erikseen. Tässä tehty erittely, että kunnan sijoituskorkoja voidaan seurata paremmin.

	v. 2019	v. 2018	v. 2017	v. 2016	v. 2015	v. 2014	v. 2013
Korkotulot							
ulkoiset erät:							
Korkotuotot sijoituksista	0	4 709	8 910	10 683	15 425	25 948	30 768
Korkotuotot talletuksista	0	0	0	0	0	0	0
Korkotuotot antolainoista	2 093	3 079	2 223	2 328	3 625	3 026	3 574
Korkotuotot yhteensä / ulkoiset	2 093	7 787	11 134	13 011	19 050	28 974	34 342
Rahoitustuotot							
Osinkotuotot	10 818	10 100	7 823	7 817	7 108	7 330	7 092
Verotilitysten korkotuotot	0	0	266	122	352	0	0
Arvopapereiden myyntivoitot / kaupankäynti	11 940	121 273	58 495	16 175	64 818	104 420	144 763
Arvopapereiden alaskirjausten purkaminen	28 843	0	502	0	0	0	13 989
Muut rahoitustuotot	1 181	2 888	1 378	552	2 022	4 033	1 551
Rahoitustuotot yhteensä / ulkoiset	52 782	134 261	68 463	24 666	74 299	115 783	167 394
Rahoituskulut							
Muiden palveluiden ostot	7 186	6 095	2 473	2 626	3 059	3 995	4 401
Muut rahoituskulut	2 423 844	953	602	712	581	3 453	10 996
Arvopapereiden myyntitappiot / kaupankäynti	0	1 893	547	0	0	2 118	1 528
Arvopapereiden arvonalentuminen / alaskirjau	0	42 475	0	2 496	412	0	1 198
Rahoituskulut yhteensä / ulkoiset	2 431 029	51 415	3 622	5 835	4 052	9 566	18 124

Liitetieto: 16

Tilinpäätöksessä kirjataan investointivaraukseen liittyvä poistoeron muutos.

Kunta ei kirjaa poistoeroa verotussyistä, vaan tässä on poistoeron kirjanpidollinen kirjaus.

Investointivaraukseen liittyvä poistoeron muutos

726,67 726,67 726,67 726,67 726,67 726,67 726,67 726,67

TASEEN LIITETIEDOT

Taseen vastaavia koskevat liitetiedot

Liitetieto: 17

Lainan liikkeeseen laskemisesta aiheutuneet kuluksi kirjaamattomat menot ja pääoma-alennukset (KPA 2:4.1 § 5-kohta), jos tällaisia kuluja on aktivoitu; Kannonkosken kunnalla tällaisia ei ole.

Liitetieto: 18

Arvonkorotusten periaatteet ja arvonmäärittäminen menetelmät (KPA 2:4.1 § 6-kohta)

Liitetiedon perusteella tilinpäätöksestä tulee saada selville mihin tilinpäätöksen eriin arvonkorotukset ovat vaikuttaneet. Kannonkosken kunnalla tällaisia ei ole.

Jos korkomenoja on luettu hyödykkeen hankintamenoon, selvitys tilikaudella aktivoitujen korkomenojen määrästä (KPA 2:4.1 § 8-kohta); Kannonkosken kunnalla tällaisia ei ole.

Liitetieto: 19

PYSYVÄT VASTAAVAT

KÄYTTÖMAISUUS JA POISTOT

KÄYTTÖMAISUUS	Muut pitkävaik. menot ja oik.	Maa-alueet	Rakennukset	Kiint. rakenteet ja laitt.	Koneet ja kalusto	Keskener. hankkeet	YHTEENSÄ 31.12.19
Tasearvo 01.01.2019	108 223,76	1 014 963,78	7 027 683,34	1 990 754,34	52 531,30	3 573,00	10 197 729,52
Hankinnat (netto) tilikaudella	1 350,00		38 360,05	103 129,93	8 596,00	97 270,50	248 706,48
Keskener. hankkeet valmistuneet						-3 573,00	-3 573,00
Poistot/arvonal. tilikaudella	-32 828,65		-516 481,51	-162 613,04	-14 110,07		-726 033,27
Käyttöomaisuuden myynti		-15 728,42	0,00				-15 728,42
Tasearvo 31.12.2019	76 745,11	999 235,36	6 549 561,88	1 931 271,23	47 017,23	97 270,50	9 701 101,31
111 AINEETTOMAT HYÖDYKKEET	76 745,11		Käyttöomaisuus, mistä tehdään sumu-poistot				8 701 865,95
112 AINEELLISET HYÖDYKKEET	9 624 356,20		Maa-alueet				999 235,36
YHTEENSÄ	9 701 101,31		Yhteensä				9 701 101,31

Tilikauden aikana kuluiksi kirjatut
pienhankinnat 61.254,32 e

OSAKKEET JA OSUUDET	Kuntayhtymä- osuudet	Peruspo:n sijoitus	Osakkeet osakk. yht.	Muut osakk. ja osuudet	Muid. osakk. arvonk.	Keskener. hankkeet	31.12.2019 YHTEENSÄ
Tasearvo 01.01.2019	633 960,00	1699861,08	1 171 318,19	828 445,24	0,00	0,00	4 333 584,51
Lisäys tilikaudella	214,00			1 000,00			1 214,00
Keskener. hankkeet valmistuneet							0,00
Vähennys tilikaudella	0,00		0,00				0,00
Tasearvo 31.12.2019	634 174,00	1699861,08	1 171 318,19	829 445,24	0,00	0,00	4 334 798,51

PYSYVÄT VASTAAVAT	31.12.2019
KÄYTTÖMAISUUS	9 701 101,31
OSAKKEET JA OSUUDET	4 334 798,51
YHTEENSÄ	14 035 899,82

KANNONKOSKEN KUNTA

Liitetieto: 20 - 22

Omistukset muissa yhtiöissä ilmoitetaan tilinpäätöksen liitetiedoissa

YHDISTELMÄ KONSERNITILINPÄÄTÖKSEEN SISÄLTYVISTÄ YHTEISÖISTÄ

Omistuksen muissa yhteisöissä

Tilanne 31.12.2019

Kotipaikka	Omistus- osuus %	Konsernin omistus- osuus %	Kuntakonsernin osuus eur		
			Omasta pääomasta eur	Vieraasta pääomasta eur	Tilikauden voitosta/ tappiosta

Tytäryhteisöt

As Oy Kannonkosken Aurinkorinne	Kannonkoski	62,00	62,00	986 447,34	4 637,67	-2 099,89
OivaTyö Oy	Kannonkoski	100,00	100,00	174 947,39	263 146,19	73 712,46
Muonion Järvirinne Oy	Muonio	100,00	100,00	188 528,19	0,00	-7 516,88
Piispalan kokous- ja hyvinv.palv.	Kannonkoski	100,00	100,00	94 120,70	528 375,95	667,16
Sinisen Tien Helmi	Kannonkoski	100,00	100,00	7 152,15	675,90	-62,40
YHTEENSÄ				1 451 195,77	796 835,71	64 700,45

Kuntayhtymät

SoTe Kuntayhtymä						
SAARIKKA	Saarijärvi	6,17	6,17	28 277,08	517 142,63	0,00
Äänekosken ammatillisen koulutuksen kuntayhtymä	Äänekoski	1,59	1,59	408 171,19	36 800,45	-12 085,46
Keski-Suomen Sairaanhoidopiiri	Jyväskylä	1,13	1,13	459 672,57	5 818 929,25	-165 024,27
Keski-Suomen Liitto	Jyväskylä	0,40	0,40	5 009,57	16 515,49	581,87
YHTEENSÄ				901 130,41	6 389 387,82	-176 527,86

Osakkuus- ja muut yhteisyhteisöt

As Oy Kannonkosken Järvihoivi	Kannonkoski	48,52	48,52	359 464,43	2 026,96	-1 427,33
As Oy Aholaitala	Kannonkoski	23,60	23,60	49 108,20	606,46	-0,22
As Oy Sammalsato	Kannonkoski	25,16	25,16	105 051,12	229,31	3,06
YHTEENSÄ				513 623,74	2 862,73	-1 424,49

TASEEN LIITETIEDOT

Liitetieto: 23**Kannonkosken kunnan taseessa saamiset saman konsernin yhteisöiltä**

	31.12.2019	31.12.2018	31.12.2017	31.12.2016	31.12.2015
Lyhytaikaiset saamiset					
Saamiset kuntayhtymiltä, joissa kunta jäsenenä					
Myyntisaamiset	16 665,56	48 316,86	216 817,23	481 078,28	555 368,07
Muut saamiset	0,00	0,00	0,00	0,00	0,00
Saamiset osakkuus- sekä muilta omistusyhteisöiltä					
Myyntisaamiset	3 667,61	3 254,28	2 942,07	2 939,50	2 822,77
YHTEENSÄ	20 333,17	51 571,14	219 759,30	484 017,78	558 190,84

Liitetieto: 24**Kannonkosken kunnan taseessa siirtosaamiset**

Siirtyvät korot / rahoitusarvopaperit	0,00	0,00	8 309,59	10 535,25	11 084,22
Muut saamiset	154,98	0,00	0,00	0,00	0,00
Yhteensä	154,98	0,00	8 309,59	10 535,25	11 084,22

Taseen vastaavat / muut kunnan merkittävät erät**Kannonkosken kunnan taseessa rahoitusarvopaperit. Tilinpäätöksessä tehty arvonalennukset.***Jälleenhankinta-arvo = markkina-arvo***Osakkeet ja osuudet**

Jälleenhankinta-arvo 31.12.	895 313,40	775 354,92	775 052,59	725 133,90	679 441,96
Kirjanpitoarvo 31.12.	724 940,25	728 653,34	605 766,50	581 154,11	567 748,46
Erotus / nousujen osuutta ei saa kirjata	170 373,15	46 701,58	169 286,09	143 979,79	111 693,50
Jälleenhankinta-arvon ja kirjanpitoarvon erotus	170 373,15	46 701,58	169 286,09	143 979,79	111 693,50

Sijoitukset rahamarkkinainstrumentteihin

Jälleenhankinta-arvo 31.12.	281 605,06	450 683,87	359 053,06	503 035,90	272 351,86
Kirjanpitoarvo 31.12.	278 071,91	449 531,06	355 903,47	498 565,60	271 677,64
Erotus	3 533,15	1 152,81	3 149,59	4 470,30	674,22

Realisoitumatonta voittoa ei saa kirjata**Joukkovelkakirjalainasaamiset**

Jälleenhankinta-arvo 31.12.	1 390 126,60	1 110 024,54	1 271 715,57	1 089 092,86	1 285 378,76
Kirjanpitoarvo 31.12.	1 309 705,00	1 098 962,31	1 250 137,36	1 057 466,68	1 253 577,08
Erotus	80 421,60	11 062,23	21 578,21	31 626,18	31 801,68

Realisoitumatonta voittoa ei saa kirjata**Kuntayhtymäosuuksissa tapahtuneet arvonmuutokset**

Saarijärven-Karstulan seudun terveydenhuollon kuntayhtymä

Tasearvo 01.01.	28 262,92	28 262,92	28 262,92	28 262,92	28 262,92
Lisäykset/kunta maksanut tilik. aikana	0,00	0,00	0,00	0,00	0,00
Tasearvo 31.12.	28 262,92	28 262,92	28 262,92	28 262,92	28 262,92

Keski-Suomen sairaanhoitopiiri

Tasearvo 01.01.	541 728,61	541 728,61	541 728,61	541 728,61	541 728,61
Lisäykset/kunta maksanut tilik. aikana					
Tasearvo 31.12.	541 728,61	541 728,61	541 728,61	541 728,61	541 728,61
Sairaanhoitopiirin ilmoittama peruspääomaosuus	-541 959,17	-541 959,17	-541 959,17	-541 959,17	-541 959,17
Jäsenkuntaosuuden valtionosuudesta johtuva ero	-230,56	-230,56	-230,56	-230,56	-230,56

Ohjeiden mukaan muutosta ei kirjata tuloslaskelmaan eikä taseeseen.

Liitetieto: 27

Tase-erien mukaan eritelty tieto sellaisista pitkäaikaiseen pääomaan kuuluvista veloista, jotka erääntyvät myöhemmin kuin viiden vuoden kuluttua

TALOUSARVIOLAINAT 31.12.2019

Lainan antaja	TASEARVO		Lyhennetty v.2019	TASEARVO 31.12.2019	LYHYTAIKAISET LYHENNYSERÄT		PITKÄAIKAISET LAINAT	YHTEENSÄ 31.12.2019
	01.01.2019	v. 2019			v.2020			
JV-LAINAT/Kuntarahoitus	5 540 000,00	1 850 000,00	915 000,00	6 475 000,00	915 000,00	5 560 000,00	6 475 000,00	
Danske Bank	340 000,00		180 000,00	160 000,00	80 000,00	80 000,00	160 000,00	
Kuntarahoitus	1 033 274,00		251 956,00	781 318,00	180 402,00	600 916,00	781 318,00	
LAINAT RAHOITUS- JA VAK. LAITOKSILTA YHTEENSÄ	6 913 274,00	1 850 000,00	1 346 956,00	7 416 318,00	1 175 402,00	6 240 916,00	7 416 318,00	
Valtion lainat	332 479,82		101 448,17	231 031,65	102 576,92	128 454,73	231 031,65	
Kuntien Eläkevakuutus								
LAINAT JULKISYHTEISÖILTÄ YHTEENSÄ	332 479,82	0,00	101 448,17	231 031,65	102 576,92	128 454,73	231 031,65	
TALOUSARVIOLAINAT 31.12.	7 245 753,82	1 850 000,00	1 448 404,17	7 647 349,65	1 277 978,92	6 369 370,73	7 647 349,65	

Tase-erien mukaan eritelty tieto näistä pitkäaikaiseen pääomaan kuuluvista veloista, jotka erääntyvät myöhemmin kuin viiden vuoden kuluttua

	<i>tp 2014</i>	<i>tp 2015</i>	<i>tp 2014</i>	<i>tp 2017</i>	<i>tp 2018</i>	<i>31.12.2019</i>
Kuntarahoitus/jv	1 473 480,00	1 855 000,00		1 370 000,00	1 450 000,00	2 040 000,00
Sampo Pankki	340 000,00	0,00	160 000,00	0,00	0,00	0,00
Kuntarahoitus	0,00	0,00	2 048 700,00	457 400,00	428 580,00	405 588,00
Valtion lainat	186 990,00	117 300,00	163 480,00	39 000,00	0,00	0,00
Kuntien Eläkevakuutus	0,00	0,00	0,00	0,00	0,00	0,00
	2 000 470,00	1 972 300,00	2 372 180,00	1 866 400,00	1 878 580,00	2 445 588,00

Taseen vastattavia koskevat liitetiedot

Liitetieto: 25

Peruspääoma tilikaudella	3 488 346,54	3 488 346,54	3 488 346,54	3 488 346,54	3 488 346,54
Ei muutoksia tilikaudella					
V.2015 edellisten tiikausien ylijäämässä					
SoTelta ylijäämien palautus 293.919.89					
Edellisten tilikausien ylijäämät	5 337 614,19	5 209 118,65	4 622 253,19	3 956 285,26	3 837 517,41
Edellisten tilikausien ylijäämä 31.12.	5 337 614,19	5 209 118,65	4 622 253,19	3 956 285,26	3 837 517,41
Tilikauden ylijäämä 31.12.2015					118 767,85
Tilikauden ylijäämä 31.12.2016				665 967,93	
Tilikauden ylijäämä 31.12.2017			586 865,46		
Tilikauden ylijäämä 31.12.2018		128 495,54			
Tilikauden ylijäämä 31.12.2019	-2 992 051,85				
OMA PÄÄOMA YHTEENSÄ 31.12.	5 833 908,88	8 825 960,73	8 697 465,19	8 110 599,73	7 444 631,80

Liitetieto: 26

Tilinpäätöksessä kirjataan investointivaraukseen liittyvä poistoeron muutos.

Kunta ei kirjaa poistoeroa verotussyistä, vaan tässä on poistoeron kirjanpidollinen kirjaus.

Investointivaraukseen liittyvä poistoero taseessa	11 457,81	12 184,48	12 911,15	13 637,82	14 364,49
---	------------------	-----------	-----------	-----------	-----------

Liitetieto: 28

Erittely liikkeeseen lasketuista joukkovelkakirjalainoista (KPA 2:5.1 § 3-kohta)

Kannonkosken kunnalla tällaisia ei ole.

Liitetieto: 29

Pakollisten varausten erittely

	v.2019	v.2018	v.2017	v.2016
Muut pakolliset varaukset	2 366 910,00	0,00	0,00	0,00
	2 366 910,00	0,00	0,00	0,00

Tilikauden kuluksi muihin rahoituskuluihin ja pakollisten varausten lisäykseksi on kirjattu Keski-Suomen Verkkoholding Oy:lle annetun lainatakauksen todennäköinen realisoituminen.

Liitetieto: 30**Kannonkosken kunnan taseessa velkojen erittely saman konsernin yhteisöiltä**

	31.12.2019	31.12.2018	31.12.2017	31.12.2016
Pitkäaikainen vieras pääoma				
Velat kuntayhtymille, joissa kunta jäsenenä				
Muut pitkäaikaiset velat/omaisuuden jako	108 426,45	108 426,45	108 426,45	108 426,45
Lyhytaikainen vieras pääoma				
Velat kuntayhtymille, joissa kunta jäsenenä				
Ostovelat	299 310,30	127 437,76	1 120,41	532,00
Velat tytäryhteisöille				
Ostovelat	24 520,75	15 681,50	13 720,50	16 660,61
YHTEENSÄ	432 257,50	251 545,71	123 267,36	125 619,06

Taseen vastattavia koskevat liitetiedot**Liitetieto: 31**

Maksuvalmiuden kannalta merkittävä sekkilimiitti on suotavaa ilmoittaa taseen liitetiedoissa, jos taseeseen on merkitty luotollisen sekkivelan määrä.

Kannonkosken kunnalla ei ollut luotollisella tilillä velkaa 31.12.2019.

Vuokrakohteen lunastusvelka, jos sitä ei ole esitetty taseessa erillisenä (Kuntajaoston taseohje luku 9.1.7) Kannonkosken kunnalla tällaisia ei ole.

Liitetieto: 32

Erittely Muut velat -erän jakautumisesta liittymismaksuihin ja muihin velkoihin, jos liittymismaksuja ei ole merkitty taseeseen erillisenä eränä. Jos liittymismaksu on palautuskelpoinen (ts. palautusvelvollisuus), merkitään taseeseen.

Kannonkosken kunnalla nämä eivät ole palautuskelpoisia ja eivät ole taseessa.

Liitetieto: 33

	31.12.2019	31.12.2018	31.12.2017	31.12.2016	31.12.2015
Muut siirtovelat	9 940,78	0,00	0,00	0,00	0,00
Henkilösivukulovelat	56 329,00	5 500,00	6 900,00	8 900,00	200,00
Valtionosuudet ym.muut jaksotukset	34 563,39	29 472,77	30 143,77	45 394,96	65 087,87
Lomapalkkavelka	242 616,61	206 200,00	198 000,00	197 400,00	219 000,00
Talousarviolainojen korkojaksotukset	2 566,10	3 107,53	4 471,71	7 119,70	11 541,32
Yhteensä 31.12.	336 075,10	244 280,30	239 515,48	258 814,66	295 829,19

Muita taseen vastattavissa olevia erittelyitä:

	31.12.2019	31.12.2018	31.12.2017	31.12.2016	31.12.2015
Toimeksiantojen pääomat					
Valtion toimeksiannot / asuntolainat	0,00	0,00	0,00	0,00	0,00
Lahjoitusrahastojen pääomat					
Peruskoulujen stipendirahasto	3 212,43	3 522,43	3 802,43	3 342,51	3 522,67
Päiväkodin rahasto	659,72	742,72	852,72	0,22	106,30
Opintostipendirahasto	140,00	140,00	140,00	140,00	340,00
Kehitysvammaisten asuntolan rahasto	0,00	0,00	0,00	0,00	0,00
Kuolinpesien varat	15 975,41	15 975,41	15 975,41	16 311,01	16 311,01
Omien rahastojen pääomat	19 987,56	20 380,56	20 770,56	19 793,74	20 279,98
Muut toimeksiannot	0,00	0,00	0,00	0,00	0,00
Toimeksiantojen pääomat yhteensä	19 987,56	20 380,56	20 770,56	19 793,74	20 279,98

VAKUUKSET JA VASTUUSITOUMUKSET

Liitetieto: 34 – 40

ANNETUT TAKAUKSET	Myönnetty	31.12.2018	31.12.2019
SAMMAKKOKANGAS OY/ Kuntarahoitus (900.000) 4,92% enint. 44.280	34 400,00	1 230,00	1 230,00
KANNONSAHA-VIHTAPERÄN VESIOSUUSKUNTA / I-vaihe	180 000,00	26 625,46	11 117,76
KANNONSAHA-VIHTAPERÄN VESIOSUUSKUNTA / II-vaihe (v.2007)	424 200,00	18 682,18	14 630,84
-"- (27.2.09 lyhennys 166.935,23)			
RPN-Wood Oy / investointi-käyttöpääomailaina	45 000,00	34 292,00	0,00
Ullan Ruokahuoltamo Oy	100 000,00	17 520,00	1 200,00
Isokoiraniemen Vesiosuuskunta / Kvalt 17.06.2013	79 000,00	44 652,10	37 782,52
Keski-Suomen Verkkoholding Oy /Kvalt 10.02.2014	1 668 016,00	1 632 871,58	1 580 911,58
Keski-Suomen Verkkoholding Oy /Kvalt 28.09.2015	786 000,00	786 000,00	786 000,00
Kannonkosken-Kivijärven 4H-yhdistys /Kvalt 23.02.2015/Khall 9.4.18	25 000,00	22 365,45	22 231,18
ANNETUT TAKAUKSET YHTEENSÄ		2 584 238,77	2 455 103,88
Annetutu takaukset eur/as (1353 / 1339)		1 904,38	1 833,54
Vastuu Kuntien takauskeskuksen takausvastuista			
Kunnan osuus takauskeskuksen takausvastuusta		8 038 169,00	8 145 459,00
Kunnan mahdollista vastuuta kattava osuus takauskeskuksen rahastosta		5 164,15	5 359,00
Leasingvastuiden yhteismäärä		3 991 432,26	3 739 685,66
Leasingvastuut eur/as (1353 / 1339)		2 941,36	2 792,89
v.2014 leasingvastuut kasvoivat/Palvelutalo Kotipiha Oy (jäännösarvo 50%) 01.08.2029 jäännösarvo 1.003.033,52			
v.2018 leasingvastuihin tuli Oksalan laajennus ja peruskorjaus (jäännösarvo 33,3%) 01.11.2038 jäännösarvo 731.693,55			
v.2018 teknisen työn luokka/teollisuustila (jäännösarvo 33,3%) 01.11.2038 jäännösarvo 519.795,51			
Leasingvastuut / vuokranmaksu	31.12.2018	31.12.2019	31.12.2020
Tilikauden leasingvuokrat (koneet ja laitteet)	6 526,36	21 088,19	21 008,88
Tilikauden kiinteistön leasingvuokrat	120 000,44	245 407,69	245 407,68
Leasingvuokramaksut yhteensä	126 526,80	266 495,88	266 416,56
Leasing-vastuut eivät sisällä PPP-hankkeita eikä muita olennaisia lunastusvelvoitteita.			

MUUT TALOUDELLISET VASTUUT

Liitetieto:41

ARVONLISÄVEROVASTUU

Alv 33 §:n mukainen arvonlisäverovastuu (KPA 2:7.2 § 5-kohta)

Tietyissä uudisrakentamis- ja perusparannuskohteissa kunta käyttää arvonlisäverovähennyksen hyväkseen. Jos kiinteistön käyttötarkoitus muuttuu muuhun kuin palautukseen tai vähennykseen oikeuttavaan käyttöön tai se myydään aiemmin kuin kymmenen vuoden kuluttua (aiemmin 5 v.), niin on huomioitava mahdollinen arvonlisäveron takaisinmaksuvelvollisuus. 1.1.2008 alkaen 10 v.

	Arvonlisävero yhteensä	31.12.2019 jäljellä	Päättyy vuonna
Suurimmat rakennukset (verkotot eivät ole tässä mukana):			
Koulukeskus v.2010	11 539,75	1 153,98	2020
Öijänniemen alue v. 2010	13 917,88	1 391,79	2020
Keskuskoulu v. 2010 / uusi koulu	162 570,06	16 257,01	2020
Öijänniemen alue v. 2011	22 334,04	4 466,81	2021
Keskuskoulu v. 2011 / uusi koulu	884 421,51	176 884,30	2021
Keskuskoulu v. 2012 / uusi koulu	389 046,07	116 713,82	2022
Lähiliikunta-alue v.2012	22 681,43	6 804,43	2022
Vanhan koulun muutostyöt v.2012	15 135,90	4 540,77	2022
Päiväkodin/koulun parkkipaikka-alue/ ns. Korhosen tontti v.201	3 842,67	1 537,07	2023
Päiväkodin/koulun parkkipaikka-alue/ ns. Korhosen tontti v.201	339,22	169,61	2024
Kunnantalon hankinnat 2014	129 271,26	64 635,63	2024
Kunnantalon hankinnat 2015	203 135,36	121 881,22	2025
Päiväkoti / koulun tilat 2016	27 531,87	19 272,31	2026
Varavoimahankinnat / kunnantalo 2016	9 146,52	6 402,56	2026
Teollisuustilat / paloturvainvestoinnit 2016	3 979,98	2 785,99	2026
Vanhustentuelta v.2017 / Havulan alv:n loppuosa (8 v)	79 489,95	63 591,96	2027
Hammalääkäriin tilat terveystakeskusrakennukseen 2017	3 751,85	3 001,48	2027
Kannonhovin peruskorjaus 2017	3 932,06	3 145,65	2027
Varavoimahankinnat / puhdistamo	2 701,20	2 160,96	2027
Teollisuushallin rakentamiskustannus (Mannilantie)	3 890,60	3 112,48	2027
Teollisuustilojen paloturvainvestointikustannuksia 2017	943,52	754,82	2027
Mäntykoti/Oksalan katto	2 565,06	2 308,55	2028
Teollisuustila / sosiaali-toimistotila	22 995,57	20 696,01	2028
Teollisuustilojen paloturvainvestointikustannuksia 2018	21 213,76	19 092,38	2028
YHTEENSÄ		662 761,58	

KANNONKOSKEN KUNNAN HENKILÖSTÖ

Liitetieto: 42

Kunnan palkatun henkilöstön määrä 31.12.2019

Toimintayksikkö	Vakinaiset	Sijaiset	Määräaikaiset	Työllistetyt	Yhteensä	Yhteensä ilman työllistettyjä
Keskushallinto	4,6	0	0	0	4,6	4,6
Ateria- ja siivouspalveluyksikkö	6,00	0	1	1	8,00	7,00
Sivistystoimi	23,84	1,77	4,23	2	31,84	29,84
Tekninen toimi	4,60	0	0	1	5,60	4,60
YHTEENSÄ	39,04	1,77	5,23	2	48,04	46,04

31.12.2018 tilanne 38,91 3 4,35 2 48,26 46,26

Ikärakenne 31.12.2019

	Miehet	Naiset	Kaikki
Sivistystoimi	51	47	49
Virka- ja työsuhteiset muut	45	47	46
Tuntipalkkaiset	0	0	0
Sijaiset/ määräaikaiset	49	48	49
KOKO HENKILÖKUNTA		vuotta	48

31.12.2018 koko henkilökunta 48 vuotta

KANNONKOSKEN KUNTA

Liitetieto: 43

HENKILÖSTÖKULUT TULOSLASKELMASSA

	v. 2019	%muutos	v. 2018	v. 2017	v. 2016	v. 2015
Luottamushenkilöiden palkkiot	36 123	10,82	32 596	35 056	29 488	29 279
Kuukausipalkat	1 820 407	4,90	1 735 366	1 665 674	1 629 290	1 715 723
Erilliskorvaukset	8 209	20,31	6 823	12 377	9 677	13 902
Tunti- ja urakkapalkat	39 072	-26,48	53 142	32 852	32 475	32 661
Asiantuntijapalkkiot	0	0,00	180	0	0	0
Oppisopimus-, työllistämistukipalkat ym.	42 067	139,94	17 532	14 165	63 923	12 875
Eläkevakuutusmaksut *	522 885	6,07	492 960	487 475	558 079	589 868
Muut henkilöstösivukulut (tapaturma-, työttömyys- ja ryhmähenkivak., sotu ym.)	55 944	0,81	55 493	64 217	86 535	88 748
Pohjola/Kela/henkilöstötulot	-29 294	14,27	-25 635	-27 860	-17 252	-52 400
HENKILÖSTÖMENOT	2 495 414	5,36	2 368 457	2 283 957	2 392 216	2 430 656

(*sisältää maksetut varhe- ja eläkemenoperust.maksut)

Muutos **126 956** **-23 758** -108 259 -38 440 2 430 656

Rahapalkkaan rinnastettavat luontoisedut

ilmoitetaan yhteissummana liitetiedoissa **11 348** 10,17 **10 300** 9 236 9 768 10 833

HENKILÖSTÖMENOT (tuloslaskelmassa) **2 506 761** 5,38 **2 378 757** **2 293 192** **2 401 984** **2 441 488**

Investointiosassa olevat henkilöstömenot

Investointiosa / rakentamiseen kohd. tuntipalkat 0 0 0 0 0

Edellisten sos.kulut + eläkevak.maksut 0 0 0 0 0

Investointiosa / henkilöstömenot yht. **0** **0** **0** **0** **0**

HENKILÖSTÖMENOT YHTEENSÄ **2 495 414** 5,36 **2 368 457** **2 283 957** **2 392 216** **2 430 656**

Liitetieto: 44

Luottamushenkilömaksut

Luottamushenkilöiden palkkioista perityt ja puolueelle tai yhdistykselle tilitetty luottamushenkilömaksut

Kuntalaki 82.3	v. 2019	v. 2018	v. 2017	v. 2016
Keskusta/Kannonkosken paikallisyhdistys	1 588,75	708,50	1 035,50	887,50
Kannonkosken perussuomalaiset ry	0,00	0,00	47,50	0,00
Tilitetyt luottamushenkilömaksut yhteensä	1 588,75	708,50	1 083,00	887,50

Liitetieto: 45

Tilintarkastajan palkkiot

	v.2019	v.2018	v.2017	v.2016
Tilintarkastusyhteisö				
Tilintarkastuspalkkiot	4 066,20	4 023,70	4 528,34	4 302,65
Muut tilintarkastajalle kuuluvat tehtävät				
Tarkastuslautakunnan avustaminen/kokous	683,17	777,77	559,44	499,92
Muut palkkiot/hanketarkastukset	576,00	1 020,00		
Palkkiot yhteensä (alv 0 %)	5 325,37	5 821,47	5 087,78	4 802,57

KANNONKOSKEN KUNTA

KUNNAN LIIKELAITOS

NUORISOKESKUS PIISPALA

Piispala, johtajan katsaus.....	130
Piispalan tuloslaskelma	131
Piispalan tase ja rahoituslaskelma	132 - 134
Piispalan talousarvion toteutuminen	135
Piispalan liitetiedot.....	136 - 140

TYTÄRYHTEISÖJEN TILINPÄÄTÖKSET

Muonion Järvirinne Oy / Piispalan omistama yhtiö	141 - 142
Kannonkosken Oiva Oy / Piispalan ja kunnan omistama yhtiö.....	143 - 145
Piispalan kokous- ja hyvinvointipalvelut Oy / Piispalan omistama yhtiö.....	146 - 148
Sinisen Tien Helmi Oy.....	149
As Oy Kannonkosken Aurinkorinne / kunnan rakentama rivitalo	150 - 153

LASKENNALLISESTI ERIYTETTY

VESIHUOLTOLAITOS

Vesihuoltolaitoksen eriyttäminen	154
Tuloslaskelmat	155 - 157
Taselaskelma	158
Rahoituslaskelma.....	159



Liikelaitoksen johtajan katsaus

Piispalan tulevaisuuden näkymät

Riskien arvioinnissa suurimmaksi lähitulevaisuuden uhkaksi muodostuu vähentyvien Veikkaus-voitto rahojen vaikutus 2021 vuoden OKM:n avustukseen avustusta pienentävästi. Toinen merkittävä uhkatekijä on Jääkiekkoliiton yhteistyösopimuksen päättyminen vuoteen 2020, oletettavaa on että jääleirien ja -turnausten määrä tulee tippumaan, vaikkakin myyinnedistämistoimenpiteet omien leirien järjestämiseksi on aloitettu ja yhteistyötä uusien jääleiri ja -turnausjärjestäjien kanssa on aloitettu.

Kansainvälisten leirien määrä on voimakkaasti kasvussa ja etenkin venäläisille nuorille suunnattujen jääleirien kysyntä on nousussa. Hanketyön saralla on tarkoitus panostaa kv-hankkeiden käynnistämiseen. Kiinalaisten ryhmien kysynnän määrä kasvaa edelleen. Leirikoulutoiminta on edelleen Piispalan merkittävin toimintamuoto täyttäen arkipäivät noin neljän kuukauden ajalla. Leirikoulujen viipymä on valtakunnallisesti lyhentynyt joten Piispalan on löydettävä uusia keinoja marras-maaliskuun ajan leirikoulujen määrän kasvattamiseksi säilyttääkseen nykyisen asemansa niiden toteuttajana.

16.3.2020: Suomen hallitus piti juuri tiedotustilanteen liittyen poikkeuslain käyttöön ottamiseen johtuen COVID19-viruksen aiheuttamaan epidemiaan. Valtioneuvosto linjaa mm. kiellettäväksi yli kymmenen hengen kokoontumiset, joka käytännössä estää toimintamme. Vielä helmikuussa 2020 Piispalan kevään varaustilanne näytti n. 1200 majoitusvuorokautta paremmalta kuin vuonna 2019, mutta viimeisen viikon aikana Korona-viruksesta johtuen Piispalasta on peruuntunut lähes kaikki varaukset toukokuun loppuun saakka. Myyntitiimimme on jonkin verran saanut varauksia siirrettyä syksyyn, mutta kaikesta huolimatta näyttää siltä, että vuoden 2020 merkittävin taloudellinen uhkatekijä tuleeikin Kiinan Wuhanista. Tästä johtuen keväällä 2020 joudutaan merkittävästi pohtimaan erilaisia talouden sopeuttamistoimia, mutta pääministerin sanoin: "kyllä tästä selvitään".

**KANNONKOSKEN KUNTA
KUNNAN LIIKELAITOS
NUORISOKESKUS PIISPALA**

Nuorisokeskus Piispala
TULOSLASKELMA
25.2.2020

Sivu: 1 (1)

	EUR		EUR	
	1.1.2019-31.12.2019		1.1.2018-31.12.2018	
LIKEVAIHTO		3 472 697,89		3 470 000,93
Liiketoiminnan muut tuotot		377 138,21		491 554,75
MATERIAALIT JA PALVELUT				
Aineet, tarvikkeet ja tavarat				
Ostot tilikauden aikana	-631 270,62		-773 090,09	
Varastojen muutos	-15 683,43	-646 954,05	-24 558,91	-797 649,00
Ulkopuoliset palvelut		-159 546,21		-153 816,91
MATERIAALIT JA PALVELUT YHTEENSÄ		-806 500,26		-951 465,91
Henkilöstökulut				
Palkat ja palkkiot		-1 541 509,08		-1 562 490,94
Henkilösivukulut				
Eläkekulut	-284 489,34		-300 605,06	
Muut henkilösivukulut	-24 745,22	-309 234,56	-55 415,55	-356 020,61
HENKILÖSTÖKULUT YHTEENSÄ		-1 850 743,64		-1 918 511,55
Poistot ja arvonalentumiset				
Suunnitelman mukaiset poistot	-418 002,46	-418 002,46	-433 165,74	-433 165,74
POISTOT JA ARVONALENTUMISET YHTEENSÄ		-418 002,46		-433 165,74
Liiketoiminnan muut kulut		-830 193,14		-755 002,20
LIKEVOITTO (-TAPPIO)		-55 603,40		-96 589,72
Rahoitustuotot ja -kulut				
Muut korko- ja rahoitustuotot				
Muilta	1 875,09	1 875,09	373,55	373,55
Korkokulut ja muut rahoituskulut				
Muille	-60 279,36	-60 279,36	-51 038,90	-51 038,90
RAHOITUSTUOTOT JA -KULUT YHTEENSÄ		-58 404,27		-50 665,35
VOITTO (TAPPIO) ENNEN SATUNNAISIA ERIÄ		-114 007,67		-147 255,07
Satunnaiset erät				
Satunnaiset tuotot	8 937,06		78 628,58	
Satunnaiset kulut	-4 392,81	4 544,25	-61 193,91	17 434,67
SATUNNAISET ERÄT YHTEENSÄ		4 544,25		17 434,67
TILIKAUDEN VOITTO (TAPPIO)		-109 463,42		-129 820,40

**KANNONKOSKEN KUNTA
KUNNAN LIIKELAITOS
NUORISOKESKUS PIISPALA**

Nuorisokeskus Piispala
TASE VASTAAVAA
25.2.2020

Sivu: 1 (1)

	EUR		EUR	
	31.12.2019		31.12.2018	
PYSYVÄT VASTAAVAT				
Aineettomat hyödykkeet				
Aineettomat oikeudet	54 300,00		54 300,00	
Liikearvo	16 936,67	71 236,67	19 770,67	74 070,67
Aineelliset hyödykkeet				
Maa- ja vesialueet	66 915,30		66 915,30	
Rakennukset ja rakennelmat	6 312 996,79		6 413 534,19	
Koneet ja laitteet	319 730,14	6 699 642,23	371 031,52	6 851 481,01
Sijoitukset				
Osuudet saman konsernin yrityksistä	261 552,01		261 552,01	
Muut osakkeet ja osuudet	30 000,00	291 552,01	30 000,00	291 552,01
PYSYVÄT VASTAAVAT YHTEENSÄ		7 062 430,91		7 217 103,69
VAIHTUVAT VASTAAVAT				
Vaihto-omaisuus				
Aineet ja tarvikkeet	128 178,57	128 178,57	143 862,00	143 862,00
Saamiset				
Pitkäaikaiset saamiset				
Pitkäaikaiset lainasaamiset	398 325,79		398 325,79	
Lyhytaikaiset saamiset				
Lyhytaikaiset myyntisaamiset	74 141,02		209 808,19	
Lyhytaikaiset lainasaamiset	23 111,52		23 111,52	
Muut lyhytaikaiset saamiset	273 683,59	370 936,13	308 040,39	540 960,10
Rahat ja pankkisaamiset				
Rahat ja pankkisaamiset	511 472,66	511 472,66	352 581,02	352 581,02
VAIHTUVAT VASTAAVAT YHTEENSÄ		1 408 913,15		1 435 728,91
TASE VASTAAVAA YHTEENSÄ		8 471 344,06		8 652 832,60

Nuorisokeskus Piispala
TASE VASTATTAVAA
 25.2.2020

Sivu: 1 (1)

	EUR 31.12.2019	EUR 31.12.2018
OMA PÄÄOMA		
Osake-, osuus- tai muu vastaava pääoma	1 716 042,89	1 716 042,89
Edellisten tilikausien voitto (tappio)	6 313 589,57	6 443 409,97
Tilikauden voitto (tappio)	-109 463,42	-129 820,40
OMA PÄÄOMA YHTEENSÄ	7 920 169,04	8 029 632,46
VIERAS PÄÄOMA		
Lyhytaikainen vieras pääoma		
Lyhytaikaiset ostovelat	105 468,10	259 689,90
Lyhytaikaiset velat omistusyhteisyrityksille	39 482,82	33 333,44
Muut lyhytaikaiset velat	26 528,21	22 611,22
Lyhytaikaiset siirtovelat	379 695,89	551 175,02
VIERAS PÄÄOMA YHTEENSÄ	551 175,02	623 200,14
TASE VASTATTAVAA YHTEENSÄ	8 471 344,06	8 652 832,60

Nuorisokeskus Piispala
Kunnallisen liikelaitoksen rahoituslaskelma 1.1.2019– 31.12.2019

Liikelaitoksen varsinaisen toiminnan ja investointien kassavirta

Toiminnan rahavirta		
Liikeliijäämä (-alijäämä)		-55 603,40
Poistot ja arvonalentumiset		418 002,46
Rahoitustuotot ja -kulut		-58 404,27
Satunnaiset erät		4 544,25
		<hr/>
		308 539,04
Investointien rahavirta		
Investointimenot		-263 329,68
Rahoitusosuudet investointeihin		0,00
		<hr/>
		-263 329,68
Toiminnan ja investointien rahavirta		45 209,36
Rahoituksen rahavirta		
Lainakannan muutokset		
Lyhytaikaisten lainojen muutos kunnalta		0,00
Muut maksuvalmiuden muutokset		
Vaihto-omaisuuden muutos		-15 683,43
pitkäaikaisten saamisten muutokset muilta		0,00
Lyhytaikaisten saamisten muutokset muilta		-170 023,97
Korottomien pitkä- ja lyhytaikaisten velkojen muutos		72 025,12
		<hr/>
		-113 682,28
Rahavarojen muutokset		
	31.12.2018	352 581,02
	31.12.2019	511 472,66
Rahoituksen rahavirta		158 891,64
		45 209,36

Nuorisokeskus Piispala

Talousarvion toteutuminen vuonna 2019

	2019	31.12.2019		31.12.2018
	TALOUSARVIO	TOTEUTUNUT	Poikkeama	TOTEUTUNUT
ASIAKASMAKSUTULOT	3 145 000,00	2 954 697,89	-190 302,11	2 970 000,93
TOIMINTA AVUSTUS				
Toiminta avustus OPM	600 000,00	518 000,00	-82 000,00	500 000,00
Liiketoiminnan muut tuotot/hankeavustukse,työll.tu	100 000,00	317 138,21	217 138,21	441 554,75
Palvelupaketti	60 000,00	60 000,00	0,00	50 000,00
LIIKETOIMINNAN MUUT TUOTOT YHT	160 000,00	377 138,21	217 138,21	491 554,75
	3 905 000,00	3 849 836,10	-55 163,90	3 961 555,68
AINE-, TARVIKE- JA TAVARAOSTOT				
OSTOJEN OIKAISUERÄT				
OSTOT TILIKAUDEN AIKANA YHT.	691 000,00	631 270,62	-59 729,38	773 090,09
VARASTOJEN LISÄYS / VÄHENNYS				
Aine ja tarvikevaraston muutos		15 683,43	15 683,43	24 558,91
VARASTOJEN LISÄYS / VÄHENNYS				
ULKOPUOLISET PALVELUT				
ULKOPUOLISET PALVELUT YHTEENSÄ	115 000,00	159 546,21	44 546,21	153 816,91
MATERIAALIT JA PALVELUT YHT.	806 000,00	806 500,26	500,26	951 465,91
TYÖSSÄOLOAJAN NORMAALIPALKAT				
Palkat	1 360 000,00	1 518 026,30	158 026,30	1 562 490,94
PALKAT JA PALKKIOT YHTEENSÄ	1 360 000,00	1 518 026,30	158 026,30	1 562 490,94
MAKSETUT ELÄKKEET				
ELÄKEVAKUUTUSMAKSUT				
Kuel-maksut	275 000,00	284 489,34	9 489,34	300 605,06
ELÄKEKULUT YHTEENSÄ	275 000,00	284 489,34	9 489,34	300 605,06
MUUT HENKILÖSIVUKULUT				
SOSIAALITURVAMAKSUT				
Sosiaaliturvamaksut	20 000,00	14 830,34	-5 169,66	15 144,63
PAKOLLISET VAKUUTUSMAKSUT				
Tapaturmavakuutusmaksut	15 000,00	15 663,13	663,13	17 143,85
Työttömyysvakuutusmaksut	45 000,00	17 734,53	-27 265,47	23 127,07
MUUT HENKILÖSIVUKULUT YHTEENSÄ	80 000,00	48 228,00	-31 772,00	55 415,55
HENKILÖSTÖKULUT YHTEENSÄ	1 715 000,00	1 850 743,64	135 743,64	1 918 511,55
SUUNNITELMAN MUKAISET POISTOT	425 000,00	418 002,46	-6 997,54	433 165,74
SUUNNITELMAN MUKAISET POISTOT YHT.				
POISTOT, ARVONALENTUMISET YHT.	425 000,00	418 002,46	-6 997,54	433 165,74
VAPAAEHTOISET HENKILÖSIVUKULUT	37 000,00	37 081,88	81,88	34 672,63
TOIMITILAKULUT	435 000,00	439 748,28	4 748,28	413 409,26
AJONEUVOKULUT	12 000,00	26 474,68	14 474,68	27 909,69
ATK-LAITE JA -OHJELMISTOKULUT	27 000,00	42 577,52	15 577,52	46 051,11
MUUT KONE- JA KALUSTOKULUT	32 000,00	32 322,97	322,97	25 911,65
MATKAKULUT	80 000,00	106 847,58	26 847,58	122 308,56
MARKKINOINTIKULUT	41 000,00	34 504,45	-6 495,55	28 348,81
HALLINTOKULUT	12 000,00	8 278,26	-3 721,74	5 505,76
MUUT HALLINTOKULUT	41 000,00	48 215,40	7 215,40	46 401,73
MUUT LIIKEKULUT	0,00	54 142,12	54 142,12	4 483,00
LIIKETOIMINNAN MUUT KULUT YHT.	717 000,00	830 193,14	113 193,14	755 002,20
LIKEYLIJÄÄMÄ(-ALIJÄÄMÄ)	242 000,00	-55 603,40	-297 603,40	-96 589,72
MUUT KORKO- JA RAHOITUSTUOTOT				
Korkotuotot talletuksista		1 875,09	1 875,09	373,55
KORKOKULUT YM. RAHOITUSKULUT				
Peruspääoman tuotto kunnalle	60 000,00	60 000,00		50 000,00
Muille				
Korkokulut rahoituslaitoslainoista yms	0,00	279,36	279,36	1 038,90
KORKOKULUT YM. RAH.KULUT YHT.	60 000,00	58 404,27	-1 595,73	50 665,35
Satunnaiset erät yhteensä		4 544,25		17 434,67
YLIJÄÄMÄ (ALIJÄÄMÄ)	182 000,00	-109 463,42	-291 463,42	-129 820,40

NUORISOKESKUS PIISPALA (0175798-8)

TILINPÄÄTÖKSEN 31.12.2019

LIITETIEDOT

Tieto tilinpäätöksen laatimista koskevat liitetiedot

Tilinpäätöstä laadittaessa noudatetut arvostusperiaatteet ja –menetelmät sekä jaksotusperiaatteet:

Tulot ja menot on merkitty tuloslaskelmaan suoriteperusteen mukaisesti.

Pysyvien vastaavien aineettomat ja aineelliset hyödykkeet on merkitty taseeseen hankintamenoon vähennettynä suunnitelman mukaisilla poistoilla ja investointimenoihin saaduilla rahoitusosuuksilla, mikäli sellaisia on ollut. Suunnitelman mukaiset poistot on laskettu ennalta laaditun poistosuunnitelman mukaisesti.

Vaihto-omaisuus on merkitty taseeseen reaalisien hankintameno määräisenä.

Saamiset on merkitty taseeseen nimellisarvoisena.

Tuloslaskelmaa koskevat tiedot

Selvitys suunnitelman mukaisten poistojen perusteista

Suunnitelman mukaiset poistot on laskettu aineettomien ja aineellisten hyödykkeiden hankintamenoista arvioidun taloudellisen käyttöikänsä mukaan.

Arvioidut poistoajat sekä poistomenetelmät ovat:

Liikearvo	30v	Tasapoisto
Rakennukset ja rakennelmat	10-30v	Tasapoisto
Kalusto	25%	mj-poisto

Pienet pysyvien vastaavien hankinnat joiden käyttöikä alle 3 v on kirjattu vuosikuluiksi.

Satunnaisiin tuottoihin ja kuluihin sisältyvät erät

Satunnaiset tuotot

Tuloutettu kaksi vanhaa ostolaskua yhteisarvoltaan 8937,06 euroa.

Satunnaiset kulut

Kirjattu kuluiksi vanhat epäselvyydet (kahteen krt tuloutuneet) 4392,81 euroa.

Tasetta koskevat liitetiedot

Aineettomat ja aineelliset hyödykkeet

	Aineettomat hyödykkeet			Aineelliset hyödykkeet			
	Aineettomat oikeudet	Muut pv menot	Yhteensä	Maa- ja vesialueet	Rakennukset	Koneet ja kalusto	Yhteensä
Poistamaton hankintameno 1.1.	54300,00	19770,67	74070,67	66915,30	6413534,19	371031,52	6925551,68
Lisäys tilik.aikana			0,00	0,00	208054,33	55275,35	263329,68
Tilikauden poisto		2834,00	2834,00	0,00	308591,73	106576,73	418002,46
Poistamaton hankintameno 31.12.	54300,00	16936,67	71236,67	66915,30	6312996,79	319730,14	6788077,90
Kirjanpitoarvo 31.12.	54300,00	16936,57	71236,67	66915,30	6312996,79	319730,14	6788077,90

Omistukset muissa yhteisöissä

Piispalan kokous- ja hyvinvointipalvelut Oy, Kannonkoski

OivaTyö Oy, Kannonkoski

Muonion Järvirinne Oy, Kannonkoski

KOY Sinisen Tien Helmi, Kannonkoski

Saamisten erittely

	2019	
	pitkäaikaiset	lyhytaikaiset
Saamiset		
tytäryhteisöiltä		
Lainasaamiset	398325,79	
Myyntisaamiset (tyt)		34554,42
Myyntisaamiset (muut)		39586,60
Muut saamiset (tyt)		128951,52
Muut saamiset muilta		167843,59
yhteensä	398325,79	370936,13

Oman pääoman erittely

	2019		2018
Peruspääoma 1.1.	1716042,89		1716042,89
Peruspääoma 31.12.	1716042,89		1716042,89
Edell.tilik.v/t	6313589,57		644309,97
Tilikauden yli/alijäämä	-109463,42		-129820,40
Oma pääoma yhteensä	7920169,04		8029632,46

Vieras pääoma**Velat tytäryhteisöille**

2019

Pitkäaikaiset

Lyhytaikaiset

Ostovelat

3379,17

Siirtovelat

39482,82

SiirtovelatLomapalkkavelat ja henkilösivukulujen
jaksotukset

179109,40

Muut siirtovelat

128456,18

Siirtovelat yhteensä

307565,58

Henkilöstöä koskevat liitetiedot

2019

2018

Henkilöstön lukumäärä 31.12

56

52

Henkilöstökulut

2019

2018

Henkilöstökulut tuloslaskelman
mukaan

1850743,64

1918511,55

Henkilöstökuluja aktivoitu

100969,96

15682,57

Henkilöstökulut yhteensä

1861713,60

1934194,12

Tilintarkastajan palkkiot

2019

2018

6280,26 5009,76

Piispalan palkatun henkilöstön määrä vuonna 2019

	Yhteensä	vakinaiset	sijaiset	Määräaikaise t	työllistetyt	oppisopimus
Keittiö	13,158					
keittiö		10,71		1,368		
leipomo		1,08				
Kiinteistö	6,67	6		0,17	0,5	
Ohjaus	9,005	4,958		4,047		
Vastaanotto	5,33					
Respa		3	0,5	0,83		
Uh Kahvio		1				
Siivous	11,84	9,09		1,75		1
Myynti ja markkinointi	2	2				
Hankkeet	3,84			3,84		
Hallinto	5,625					
toimitusjohtaja		1,125				
taloussihteeri		1				
Nuorisopäällikkö		1				
nuotta-koordinaattori		1				
hallintosihteeri		1				
etsivä nuorisotyöntekijä		0,5				
Pihka	2,125					
eläintenhoitaja				2,125		
Kesätyöntekijät	0,308			0,308		
Toimitsijat ja tuomarit	1			1		
Yhteensä	60,901					

Vakituisen henkilöstön määrä 31.12.2019

Siivous	10
Kiinteistö	6
Hallinto	6
Ohjaus	2
Myynti ja Markkinointi	2
Vastaanotto ja uh kahvio	4
Keitto	13
Yhteensä	43

Henkilöstön määrä 31.12.2019

Siivous	11
Kiinteistö	7

Hallinto	7
Vastaanotto ja Kahvio	6
Myynti ja Markkinointi	2
Keittiö	14
Hankkeet	3
Ohjaus	4
Pihka	2
Yhteensä	56

TYTÄRYHTEISÖJEN TILINPÄÄTÖKSET

Muonion Järvirinne Oy
TASE VASTAAVAA
25.2.2020

Sivu: 1 (1)

	EUR		EUR	
	31.12.2019		31.12.2018	
PYSYVÄT VASTAAVAT				
Aineelliset hyödykkeet				
Maa-vesialueet	8 123,14		8 123,14	
Rakennukset ja rakennelmat	180 405,05	188 528,19	187 921,93	196 045,07
PYSYVÄT VASTAAVAT YHTEENSÄ		188 528,19		196 045,07
Tase vastaavaa yhteensä		188 528,19		196 045,07

Muonion Järvirinne Oy
TASE VASTATTAVAA
25.2.2020

Sivu: 1 (1)

	EUR		EUR	
	31.12.2019		31.12.2018	
OMA PÄÄOMA				
Osakepääoma				
Osakepääoma	63 911,41	63 911,41	63 911,41	63 911,41
Muut rahastot		197 640,58		197 640,58
Edellisten tilikausien voitto (tappio)				
Edellisten tilikausien voitto/tappio	-65 506,92	-65 506,92	-57 676,84	-57 676,84
Tilikauden voitto (tappio)				
Tilikauden voitto/tappio	-7 516,88	-7 516,88	-7 830,08	-7 830,08
OMA PÄÄOMA YHTEENSÄ		188 528,19		196 045,07
Tase vastattavaa yhteensä		188 528,19		196 045,07

Muonion Järvirinne Oy
TULOSLASKELMA
 25.2.2020

Sivu: 1 (1)

	EUR 1.1.2019-31.12.2019	EUR 1.1.2018-31.12.2018
Kiinteistön tuotot		
Vastikkeet	36 312,97	42 402,73
KIINTEISTÖN TUOTOT YHTEENSÄ	36 312,97	42 402,73
Kiinteistön hoitokulut		
Hallinto	-520,80	-400,20
Ulkoalueiden hoito	-2 712,50	-3 103,10
Lämmitys	-14 936,47	-16 615,21
Sähkö ja kaasu	-9 133,19	-9 497,56
Jätehuolto	-549,92	-2 206,92
Kiinteistövero	-2 810,64	-2 820,34
Korjaukset	-5 649,45	-7 759,40
KIINTEISTÖN HOITOKULUT YHTEENSÄ	-36 312,97	-42 402,73
KÄYTTÖKATE/HOITOKATE	0,00	0,00
Poistot ja arvonalentumiset		
Rakennuksista ja rakennelmista	-7 516,88	-7 830,08
POISTOT JA ARVONALENTUMISET YHTEENSÄ	-7 516,88	-7 830,08
VOITTO (TAPPIO) ENNEN SATUNNAISIA ERIÄ	-7 516,88	-7 830,08
VOITTO (TAPPIO) ENNEN TILINPÄÄTÖSSIIRTOJA JA VEROJA	-7 516,88	-7 830,08
TILIKAUDEN VOITTO (TAPPIO)	-7 516,88	-7 830,08

OivaTyö Oy
TASE VASTAAVAA

TILINPÄÄTOS 31.12.2019

2

	EUR		EUR	
	31.12.2019		31.12.2018	
PYSYVÄT VASTAAVAT				
Aineettomat hyödykkeet				
Muut pitkävaikutteiset menot	373,34	373,34	746,67	746,67
AINEETTOMAT HYÖDYKKEET YHTEENSÄ	373,34		746,67	
Aineelliset hyödykkeet				
Koneet ja laitteet	3 561,35	3 561,35	2 198,47	2 198,47
AINEELLISET HYÖDYKKEET YHTEENSÄ	3 561,35		2 198,47	
PYSYVÄT VASTAAVAT YHTEENSÄ	3 934,69		2 945,14	
VAIHTUVAT VASTAAVAT				
Saamiset				
Lyhytaikaiset saamiset				
Lyhytaikaiset myyntisaamiset	157 233,28		70 267,70	
Muut lyhytaikaiset saamiset	9 043,34		41 351,28	
Lyhytaikaiset siirtosaamiset	449,80	166 726,42	0,00	111 618,98
SAAMISET YHTEENSÄ	166 726,42		111 618,98	
Rahat ja pankkisaamiset				
Rahat ja pankkisaamiset	267 432,47	267 432,47	138 316,20	138 316,20
RAHAT JA PANKKISAAMISET YHTEENSÄ	267 432,47		138 316,20	
VAIHTUVAT VASTAAVAT YHTEENSÄ	434 158,89		249 935,18	
TASE VASTAAVAA YHTEENSÄ	438 093,58		252 880,32	

OivaTyö Oy
TASE VASTATTAVAA

TILINPÄÄTÖS 31.12.2019

3

	EUR 31.12.2019	EUR 31.12.2018
OMA PÄÄOMA		
Osake-, osuus- tai muu vastaava pääoma	30 000,00	30 000,00
Edellisten tilikausien voitto (tappio)	71 234,93	49 257,47
Tilikauden voitto (tappio)	73 712,46	21 977,46
OMA PÄÄOMA YHTEENSÄ	174 947,39	101 234,93
VIERAS PÄÄOMA		
Lyhytaikainen vieras pääoma		
Lyhytaikaiset ostovelat	3 726,78	18 921,48
Muut lyhytaikaiset velat	127 988,66	66 908,51
Lyhytaikaiset siirtovelat	131 430,75	263 146,19
LYHYTAIKAINEN VIERAS PÄÄOMA YHTEENSÄ	263 146,19	151 645,39
VIERAS PÄÄOMA YHTEENSÄ	263 146,19	151 645,39
TASE VASTATTAVAA YHTEENSÄ	438 093,58	252 880,32

OivaTyö Oy
TULOSLASKELMA

TILINPÄÄTÖS 31.12.2019

4

	EUR		EUR	
	1.1.2019-31.12.2019		1.1.2018-31.12.2018	
LIIVEVAIHTO		1 481 259,12		769 157,57
Liiketoiminnan muut tuotot		66 573,09		73 218,43
MATERIAALIT JA PALVELUT				
Aineet, tarvikkeet ja tavarat				
Ostot tilikauden aikana	-6 498,88	-6 498,88	-1 266,82	-1 266,82
AINEET, TARVIKKEET JA TAVARAT YHTEENSÄ		-6 498,88		-1 266,82
Ulkopuoliset palvelut		-492,90		-405,00
MATERIAALIT JA PALVELUT YHTEENSÄ		-6 991,78		-1 671,82
Henkilöstökulut				
Palkat ja palkkiot		-1 135 714,82		-621 903,22
Henkilösivukulut				
Eläkekulut	-191 920,93		-113 992,42	
Muut henkilösivukulut	-43 324,77	-235 245,70	-25 607,58	-139 600,00
HENKILÖSIVUKULUT YHTEENSÄ		-235 245,70		-139 600,00
HENKILÖSTÖKULUT YHTEENSÄ		-1 370 960,52		-761 503,22
Poistot ja arvonalentumiset				
Suunnitelman mukaiset poistot	-1 560,45	-1 560,45	-1 106,15	-1 106,15
POISTOT JA ARVONALENTUMISET YHTEENSÄ		-1 560,45		-1 106,15
Liiketoiminnan muut kulut		-75 720,01		-50 541,31
LIIVEVOITTO (-TAPPIO)		92 599,45		27 553,50
Rahoitustuotot ja -kulut				
Muut korko- ja rahoitustuotot				
Muilta	8,51	8,51	11,60	11,60
MUUT KORKO- JA RAHOITUSTUOTOT YHTEENSÄ		8,51		11,60
Korkokulut ja muut rahoituskulut				
Muille	-123,03	-123,03	-45,65	-45,65
KORKOKULUT JA MUUT RAHOITUSKULUT YHTEENSÄ		-123,03		-45,65
RAHOITUSTUOTOT JA -KULUT YHTEENSÄ		-114,52		-34,05
VOITTO (TAPPIO) ENNEN SATUNNAISIA ERIÄ		92 484,93		27 519,45
Tuloverot		-18 772,47		-5 541,99
TILIKAUDEN VOITTO (TAPPIO)		73 712,46		21 977,46

Piispalan kok. ja hyväpalvelut Oy
TASE VASTAAVAA
 25.2.2020

Sivu: 1 (1)

Yhtiö lyhyt tulos+tase 2019

		EUR		EUR
		31.12.2019		31.12.2018
PYSYVÄT VASTAAVAT				
Aineettomat hyödykkeet				
Aineettomat oikeudet	5 593,49	5 593,49	5 593,49	5 593,49
Aineelliset hyödykkeet				
Rakennukset ja rakennelmat	195 413,68		203 555,92	
Koneet ja laitteet	11 239,95	206 653,63	14 986,60	218 542,52
Sijoitukset				
Muut osakkeet ja osuudet	8 260,00	8 260,00	8 260,00	8 260,00
PYSYVÄT VASTAAVAT YHTEENSÄ		220 507,12		232 396,01
VAIHTUVAT VASTAAVAT				
Saamiset				
Lyhytaikaiset saamiset				
Lyhytaikaiset myyntisaamiset	14 816,35		18 908,00	
Muut lyhytaikaiset saamiset	51 987,55	66 803,90	54 811,35	73 719,35
Rahat ja pankkisaamiset				
Rahat ja pankkisaamiset	335 185,63	335 185,63	206 934,53	206 934,53
VAIHTUVAT VASTAAVAT YHTEENSÄ		401 989,53		280 653,88
TASE VASTAAVAA YHTEENSÄ		622 496,65		513 049,89

Piispalan kok. ja hyv.palvelut Oy
TASE VASTATTAVAA
25.2.2020

Sivu: 1 (1)

yhtiö lyhyt tulos+tase 2019

	EUR		EUR	
	31.12.2019		31.12.2018	
OMA PÄÄOMA				
Osake-, osuus- tai muu vastaava pääoma		10 000,00		10 000,00
Muut rahastot				
Sijoitetun vapaan oman pääoman rahasto	40 000,00	40 000,00	80 000,00	80 000,00
Edellisten tilikausien voitto (tappio)		43 453,54		24 766,88
Tilikauden voitto (tappio)		667,16		18 686,66
OMA PÄÄOMA YHTEENSÄ		94 120,70		133 453,54
VIERAS PÄÄOMA				
Lyhytaikainen vieras pääoma				
Lyhytaikaiset ostovelat	38 024,01		1 436,03	
Lyhytaikaiset velat omistusyhteisyrityksille	487 277,37		375 933,85	
Muut lyhytaikaiset velat	1 730,79		0,00	
Lyhytaikaiset siirtovelat	1 343,78	528 375,95	2 226,47	379 596,35
VIERAS PÄÄOMA YHTEENSÄ		528 375,95		379 596,35
TASE VASTATTAVAA YHTEENSÄ		622 496,65		513 049,89

Piispalan kok. ja hyv. palvelut Oy
TULOSLASKELMA
 25.2.2020

Sivu: 1 (1)

ö lyhyt tulos+tase 2019

	EUR		EUR	
	1.1.2019-31.12.2019		1.1.2018-31.12.2018	
LIKEVAIHTO		246 763,03		198 450,82
MATERIAALIT JA PALVELUT				
Aineet, tarvikkeet ja tavarat				
Ostot tilikauden aikana	0,00	0,00	-12 920,00	-12 920,00
Ulkopuoliset palvelut		-144 706,50		-104 910,86
MATERIAALIT JA PALVELUT YHTEENSÄ		-144 706,50		-117 830,86
Poistot ja arvonalentumiset				
Suunnitelman mukaiset poistot	-11 888,89	-11 888,89	-13 703,60	-13 703,60
POISTOT JA ARVONALENTUMISET YHTEENSÄ		-11 888,89		-13 703,60
Liiketoiminnan muut kulut		-89 550,13		-50 758,23
LIKEVOITTO (-TAPPIO)		617,51		16 158,13
Rahoitustuotot ja -kulut				
Muut korko- ja rahoitustuotot				
Muilta	29,41	29,41	20,24	20,24
Korkokulut ja muut rahoituskulut				
Muille	-20,61	-20,61	-35,50	-35,50
RAHOITUSTUOTOT JA -KULUT YHTEENSÄ		8,80		-15,26
VOITTO (TAPPIO) ENNEN SATUNNAISIA ERIÄ		626,31		16 142,87
Satunnaiset erät				
Satunnaiset kulut	-108,00	-108,00	0,00	0,00
SATUNNAISET ERÄT YHTEENSÄ		-108,00		0,00
Tuloverot		148,85		2 543,79
TILIKAUDEN VOITTO (TAPPIO)		667,16		18 686,66

KOY Sinisen Tien Helmi
TASE VASTAAVAA
 25.2.2020

Sivu: 1 (1)

	EUR	EUR
	31.12.2019	31.12.2018
<hr/>		
VAIHTUVAT VASTAAVAT		
Rahat ja pankkisaamiset	7 828,05	7 890,45
VAIHTUVAT VASTAAVAT YHTEENSÄ	7 828,05	7 890,45
Tase vastaavaa yhteensä	7 828,05	7 890,45

KOY Sinisen Tien Helmi
TASE VASTATTAVAA
 25.2.2020

Sivu: 1 (1)

	EUR	EUR
	31.12.2019	31.12.2018
<hr/>		
OMA PÄÄOMA		
Osakepääoma	8 260,00	8 260,00
Edellisten tilikausien voitto (tappio)	-1 045,45	-991,45
Tilikauden voitto (tappio)	-62,40	-54,00
OMA PÄÄOMA YHTEENSÄ	7 152,15	7 214,55
VIERAS PÄÄOMA		
Lyhytaikainen		
Muut velat	675,90	675,90
VIERAS PÄÄOMA YHTEENSÄ	675,90	675,90
Tase vastattavaa yhteensä	7 828,05	7 890,45

KOY Sinisen Tien Helmi
TULOSLASKELMA
 25.2.2020

Sivu: 1 (1)

	EUR	EUR
	1.1.2019-31.12.2019	1.1.2018-31.12.2018
<hr/>		
Kiinteistön hoitokulut		
Hallinto	-62,40	-54,00
KIINTEISTÖN HOITOKULUT YHTEENSÄ	-62,40	-54,00
KÄYTTÖKATE/HOITOKATE	-62,40	-54,00
VOITTO (TAPPIO) ENNEN SATUNNAISIA ERIÄ	-62,40	-54,00
VOITTO (TAPPIO) ENNEN TILINPÄÄTÖSSIIRTOJA JA VEROJA	-62,40	-54,00
TILIKAUDEN VOITTO (TAPPIO)	-62,40	-54,00

Asunto Oy Kannonkosken Aurinkorinne
TASE VASTAAVAA
03.03.2020

Kirjanpito 8.3.0.53
 Esitysvaluutta EUR

Sivu: 1 (1)

	Kaudelta 01.01.2019-31.12.2019		Kaudelta 01.01.2018-31.12.2018	
PYSYVÄT VASTAAVAT				
AINEELLISET HYÖDYKKEET				
MAA- JA VESIALUEET				
1114 Liittymismaksut	20 022,00	20 022,00	20 022,00	20 022,00
RAKENNUKSET JA RAKENNELMAT				
1120 Rakennukset ja rakennelmat	948 164,58	948 164,58	948 164,58	948 164,58
KONEET JA KALUSTO				
1200 Koneet ja kalusto	10 918,60	10 918,60	10 918,60	10 918,60
AINEELLISET HYÖDYKKEET yhteensä		<u>979 105,18</u>	<u>979 105,18</u>	<u>979 105,18</u>
PYSYVÄT VASTAAVAT yhteensä		979 105,18	979 105,18	979 105,18
VAIHTUVAT VASTAAVAT				
SAAMISET				
MYYNTISAAMISET				
1711 Käyttökorvaussaamiset	3 206,35	3 206,35	2 338,69	2 338,69
SIIRTOSAAMISET				
1800 Siirtosaamiset	0,65	0,65	0,00	0,00
SAAMISET yhteensä		<u>3 207,00</u>	<u>2 338,69</u>	<u>2 338,69</u>
RAHAT JA PANKKISAAMISET				
1900 Kannonkosken Pop 476100-1	8 772,83	8 772,83	10 213,86	10 213,86
RAHAT JA PANKKISAAMISET yhteensä		<u>8 772,83</u>	<u>10 213,86</u>	<u>10 213,86</u>
VAIHTUVAT VASTAAVAT yhteensä		<u>11 979,83</u>	<u>12 552,55</u>	<u>12 552,55</u>
TASE VASTAAVAA YHTEENSÄ		991 085,01	991 657,73	991 657,73

	Kaudelta 01.01.2019-31.12.2019		Kaudelta 01.01.2018-31.12.2018	
OMA PÄÄOMA				
OMA PÄÄOMA				
2000 Osakepääoma	8 464,00	8 464,00	8 464,00	8 464,00
OMA PÄÄOMA yhteensä		8 464,00		8 464,00
SIDOTUT RAHASTOT				
2020 Rakennusrahasto	985 978,90	985 978,90	985 978,90	985 978,90
SIDOTUT RAHASTOT yhteensä		985 978,90		985 978,90
EDELL.TILIKAUSIEN VOITTO (TAPPIO)				
2070 Edell.tilikausien voitto/tappio	-5 895,67	-5 895,67	-6 790,69	-6 790,69
EDELL.TILIKAUSIEN VOITTO (TAPPIO) yhteensä		-5 895,67		-6 790,69
TILIKAUDEN VOITTO (TAPPIO)				
2080 Tilikauden voitto/tappio	-2 099,89	-2 099,89	895,02	895,02
TILIKAUDEN VOITTO (TAPPIO) yhteensä		-2 099,89		895,02
OMA PÄÄOMA yhteensä		986 447,34		988 547,23
VIERAS PÄÄOMA				
LYHYTAIKAINEN				
SIIRTOVELAT				
2800 Siirtovelat	4 602,77	4 602,77	3 086,62	3 086,62
MUUT LYHYTAIKAISET VELAT				
2911 Ennakonpidätykset	31,19		22,66	
2912 Sotu-maksut	3,71	34,90	1,22	23,88
LYHYTAIKAINEN yhteensä		4 637,67		3 110,50
VIERAS PÄÄOMA yhteensä		4 637,67		3 110,50
TASE VASTATTAVAA YHTEENSÄ				
		991 085,01		991 657,73

TULOSLASKELMA

03.03.2020

Kirjanpito 8.3.0.53
Esitysvaluutta EUR

Sivu: 1 (2)

	Kaudelta 01.01.2019-31.12.2019		Kaudelta 01.01.2018-31.12.2018	
KIINTEISTÖN TUOTOT				
VASTIKKEET				
3000 Hoitovastikkeet	20 869,20	20 869,20	20 869,20	20 869,20
VASTIKKEET yhteensä		20 869,20		20 869,20
KÄYTTÖKORVAUKSET				
3310 Vesimaksut	3 463,81	3 463,81	3 396,44	3 396,44
KÄYTTÖKORVAUKSET yhteensä		3 463,81		3 396,44
KIINTEISTÖN TUOTOT yhteensä		24 333,01		24 265,64
KIINTEISTÖN HOITOKULUT				
HENKILÖSTÖKULUT				
PALKAT				
6000 Palkat	-1 746,16	-1 746,16	-1 290,96	-1 290,96
HENKILÖSIVUKULUT				
6101 Sotu-maksut	-14,34		-11,10	
6102 TEL-maksut	-176,85		-518,94	
6105 Tapaturma- ym. vakuutusmak	-170,88	-362,07	-162,80	-692,84
HENKILÖSTÖKULUT yhteensä		-2 108,23		-1 983,80
HALLINTOPALVELUT				
6210 Isännöitsijäpalvelut	-1 920,00		-1 800,00	
6230 Asianajo- ja tilintarkastuspalv	-496,00		-496,00	
6290 Muut hallintopalvelut	-180,00	-2 596,00	-210,00	-2 506,00
HALLINTOPALVELUT yhteensä		-2 596,00		-2 506,00
KÄYTTÖ- JA HUOLTOPALVELUT				
6330 Sähköhuoltopalvelut	0,00		-47,03	
6340 Vesihuoltopalvelut	-563,47	-563,47	0,00	-47,03
KÄYTTÖ- JA HUOLTOPALVELUT yhteensä		-563,47		-47,03
ULKOALUEIDEN HOITOPALVELUT				
6400 Ulkoalueiden hoitopalvelut	-2 137,22	-2 137,22	-940,18	-940,18
ULKOALUEIDEN HOITOPALVELUT yhteensä		-2 137,22		-940,18
LÄMMITYS				
6520 Kaukolämpö	-9 346,79	-9 346,79	-9 576,90	-9 576,90
LÄMMITYS yhteensä		-9 346,79		-9 576,90
VESI JA JÄTEVESI				
6570 Vesi ja jätevesi	-2 736,56	-2 736,56	-2 581,37	-2 581,37
VESI JA JÄTEVESI yhteensä		-2 736,56		-2 581,37
SÄHKÖ				
6580 Sähkö	-561,13	-561,13	-549,30	-549,30
SÄHKÖ yhteensä		-561,13		-549,30
JÄTEHUOLTO				
6600 Jätehuolto	-1 405,11	-1 405,11	-1 372,36	-1 372,36
JÄTEHUOLTO yhteensä		-1 405,11		-1 372,36
VAHINKOVAKUUTUSMAKSUT				
6680 Vahinkovakuutusmaksut	-805,10	-805,10	-739,16	-739,16
VAHINKOVAKUUTUSMAKSUT yhteensä		-805,10		-739,16
KIINTEISTÖVERO				

	Kaudelta		Kaudelta	
	01.01.2019-31.12.2019		01.01.2018-31.12.2018	
6780 Kiinteistövero	-1 468,96	-1 468,96	-1 457,85	-1 457,85
KIINTEISTÖVERO yhteensä		-1 468,96		-1 457,85
MUUT HOITOKULUT				
6900 Pankkikulut	-327,54		-209,54	
6910 Käyttö- ja huoltotarvikkeet	-1 993,52		-622,82	
6920 Matkakulut	-137,81		-82,74	
6970 Konttoritarvikkeet ja painotus	-71,50		0,00	
6980 Muut hoitokulut	-174,91	-2 705,28	-126,91	-1 042,01
MUUT HOITOKULUT yhteensä		-2 705,28		-1 042,01
KIINTEISTÖN HOITOKULUT yhteensä		-26 433,85		-22 795,96
KÄYTTÖKATE/HOITOKATE		-2 100,84		1 469,68
POISTOT				
7040 Koneista ja kalustosta	0,00	0,00	-574,66	-574,66
POISTOT yhteensä		0,00		-574,66
RAHOITUSTUOTOT JA -KULUT				
KORKOTUOTOT				
8100 Korkotuotot	0,95	0,95	0,00	0,00
KORKOTUOTOT yhteensä		0,95		0,00
RAHOITUSTUOTOT JA -KULUT yhteensä		0,95		0,00
VOITTO ENNEN SAT.ERIÄ, VARAUKSIA JA VEROJA		-2 099,89		895,02
VOITTO ENNEN TILINPÄÄTÖSSIIRTOJA JA VEROJA		-2 099,89		895,02
TILIKAUDEN VOITTO (TAPPIO)		-2 099,89		895,02

KANNONKOSKEN KUNTA

TASEYKSIKKÖ : VESIHUOLTOLAITOS

(vesi ja jätevesi)

01.01.2016 perustettiin vesihuoltolaitoksesta taseyksikkö.

Toiminnan määrärahat ja tuloarviot ovat mukana kunnan talousarvion käyttötalous- ja investointios sekä kunnan tulos- ja rahoituslaskelmassa.

Vesihuoltolaitoksen varsinaisen toiminnan meno- ja tulomäärärahat ovat teknisen lautakunnan budjetissa.

Vesihuoltolaitoksen tuloslaskelman sitovat erät:

- * Toimintakateylijäämä (+) tai -alijäämä (-)
- * Korvaus peruspääomasta (talousarviossa 1 %)
- * Muut rahoitustuotot ja -menot (mahdoll.sis.lainan korko)
- * Suunnitelmapoistot

Korvaus peruspääomasta ja mahdollinen sisäisen lainan korkomeno ovat kunnan kokonaistuloslaskelmassa rahoitustulona ja rahoitusmenona (sisäinen erä)

Vesi- ja viemärlaitoksen kustannukset ja investoinnit pitäisi kattaa pitkällä aikavälillä asiakkailta perittävillä maksuilla. Tavoitteen on, että maksut vastaavat mahdollisimman hyvin vesihuollon toimintamenoja ja ylläpitoinvestointeja sekä varaudutaan jo tiedossa oleviin uusinwestointeihin.

TASEYKSIKÖN TOIMINNASTA ESITETÄÄN:

TULOSLASKELMAT 31.12.2019

VESIHUOLTOLAITOS (sisältää vedenjakelun ja jätevesihuollon)
VEDENJAKELU
JÄTEVESIHUOLTO

TASELASKELMA 31.12.2019

RAHOITUSLASKELMA 31.12.2019

TA - TOTEUTUMAVERTAILU

EUR

Ulkoinen/Sisäinen

01.01.2019 - 31.12.2019

TASEYKSIKKÖ / YHTEENSÄ
Tuloslaskelma

	Budjetti + muutos	Käyttö 2019 01-12	Netto	Käyttö-%	TILINP. 2018
3000 TOIMINTATUOTOT					
3001 Myyntituotot					
3010 Liiketoiminnan myyntituotot	164.500	180.562,74	-16.062,74	109,8	185.035,60
3130 Muut suoritteiden myyntituotot	8.500	14.615,37	-6.115,37	171,9	11.559,00
3001 Myyntituotot	173.000	195.178,11	-22.178,11	112,8	196.594,60
3000 TOIMINTATUOTOT	173.000	195.178,11	-22.178,11	112,8	196.594,60
4000 TOIMINTAKULUT					
4001 Henkilöstökulut					
4002 Palkat ja palkkiot					
4003 Maksetut palkat ja palkkiot	-63.600	-70.992,29	7.392,29	111,6	-82.300,26
4004 Jaksotetut palkat ja palkkiot		-1.374,98	1.374,98	-100,0	25,41
4002 Palkat ja palkkiot	-63.600	-72.367,27	8.767,27	113,8	-82.274,85
4100 Henkilösivukulut					
4101 Eläkekulut	-12.810	-14.081,22	1.271,22	109,9	-16.101,75
4150 Muut henkilösivukulut	-1.920	-2.108,93	188,93	109,8	-2.507,32
4100 Henkilösivukulut	-14.730	-16.190,15	1.460,15	109,9	-18.609,07
4001 Henkilöstökulut	-78.330	-88.557,42	10.227,42	113,1	-100.883,92
4300 Palvelujen ostot					
4340 Muiden palvelujen ostot	-36.920	-49.681,02	12.761,02	134,6	-39.417,77
4300 Palvelujen ostot	-36.920	-49.681,02	12.761,02	134,6	-39.417,77
4500 Aineet, tarvikkeet ja tavarat					
4501 Ostot tilikauden aikana	-32.310	-29.841,44	-2.468,56	92,4	-31.071,84
4500 Aineet, tarvikkeet ja tavarat	-32.310	-29.841,44	-2.468,56	92,4	-31.071,84
4800 Muut toimintakulut					
4801 Vuokrat		-60,00	60,00	-100,0	
4900 Muut toimintakulut					-1.652,16
4800 Muut toimintakulut		-60,00	60,00	-100,0	-1.652,16
4000 TOIMINTAKULUT	-147.560	-168.139,88	20.579,88	113,9	-173.025,69
4999 TOIMINTAKATE/JÄÄMÄ	25.440	27.038,23	-1.598,23	106,3	23.568,91
6000 Rahoitustuotot ja -kulut					
6200 Korkokulut	-1.000	-512,46	-487,54	51,2	-352,01
6300 Muut rahoituskulut	-10.430	-10.415,00	-15,00	99,9	-10.415,00
6000 Rahoitustuotot ja -kulut	-11.430	-10.927,46	-502,54	95,6	-10.767,01
6999 VUOSIKATE	14.010	16.110,77	-2.100,77	115,0	12.801,90
7000 Poistot ja arvonalentumiset					
7100 Suunnitelman mukaiset poistot	-52.500	-56.748,59	4.248,59	108,1	-53.986,08
7000 Poistot ja arvonalentumiset	-52.500	-56.748,59	4.248,59	108,1	-53.986,08
8499 TILIKAUDEN TULOS	-38.490	-40.637,82	2.147,82	105,6	-41.184,18
8500 Varausten ja rahastojen muutokset					
8501 Poistoeron muutos		553,54	-553,54	-100,0	553,54
8500 Varausten ja rahastojen muutokset		553,54	-553,54	-100,0	553,54
8800 TILIKAUDEN YLI-/ALIJÄÄMÄ	-38.490	-40.084,28	1.594,28	104,1	-40.630,64

TA - TOTEUTUMAVERTAILU

EUR

Ulkoinen/Sisäinen

01.01.2019 - 31.12.2019

VEDENJAKELU	Budjetti + muutos	Käyttö 2019 01-12	Netto	Käyttö-%	TILINP. 2018
Tuloslaskelma					
3000 TOIMINTATUOTOT					
3001 Myyntituotot					
3010 Liiketoiminnan myyntituotot	62.000	67.884,80	-5.884,80	109,5	68.291,03
3130 Muut suoritteiden myyntituotot	3.000	4.861,36	-1.861,36	162,0	2.738,77
3001 Myyntituotot	65.000	72.746,16	-7.746,16	111,9	71.029,80
3000 TOIMINTATUOTOT	65.000	72.746,16	-7.746,16	111,9	71.029,80
4000 TOIMINTAKULUT					
4001 Henkilöstökulut					
4002 Palkat ja palkkiot					
4003 Maksetut palkat ja palkkiot	-31.000	-33.665,98	2.665,98	108,6	-38.460,52
4004 Jaksotetut palkat ja palkkiot		-486,43	486,43	-100,0	-147,55
4002 Palkat ja palkkiot	-31.000	-34.152,41	3.152,41	110,2	-38.608,07
4100 Henkilösivukulut					
4101 Eläkekulut	-5.460	-5.887,07	427,07	107,8	-6.867,37
4150 Muut henkilösivukulut	-940	-995,74	55,74	105,9	-1.175,83
4100 Henkilösivukulut	-6.400	-6.882,81	482,81	107,5	-8.043,20
4001 Henkilöstökulut	-37.400	-41.035,22	3.635,22	109,7	-46.651,27
4300 Palvelujen ostot					
4340 Muiden palvelujen ostot	-7.450	-8.404,82	954,82	112,8	-7.050,42
4300 Palvelujen ostot	-7.450	-8.404,82	954,82	112,8	-7.050,42
4500 Aineet, tarvikkeet ja tavarat					
4501 Ostot tilikauden aikana	-10.510	-5.686,16	-4.823,84	54,1	-5.604,59
4500 Aineet, tarvikkeet ja tavarat	-10.510	-5.686,16	-4.823,84	54,1	-5.604,59
4800 Muut toimintakulut					
4900 Muut toimintakulut					-630,32
4800 Muut toimintakulut					-630,32
4000 TOIMINTAKULUT	-55.360	-55.126,20	-233,80	99,6	-59.936,60
4999 TOIMINTAKATE/JÄÄMÄ	9.640	17.619,96	-7.979,96	182,8	11.093,20
6000 Rahoitustuotot ja -kulut					
6200 Korkokulut	-200		-200,00		
6300 Muut rahoituskulut	-2.090	-2.083,00	-7,00	99,7	-2.083,00
6000 Rahoitustuotot ja -kulut	-2.290	-2.083,00	-207,00	91,0	-2.083,00
6999 VUOSIKATE	7.350	15.536,96	-8.186,96	211,4	9.010,20
7000 Poistot ja arvonalentumiset					
7100 Suunnitelman mukaiset poistot	-7.300	-7.480,15	180,15	102,5	-7.282,96
7000 Poistot ja arvonalentumiset	-7.300	-7.480,15	180,15	102,5	-7.282,96
8499 TILIKAUDEN TULOS	50	8.056,81	-8.006,81	16113,6	1.727,24
8500 Varausten ja rahastojen muutokset					
8501 Poistoeron muutos		221,42	-221,42	-100,0	221,42
8500 Varausten ja rahastojen muutokset		221,42	-221,42	-100,0	221,42
8800 TILIKAUDEN YLI-/ALIJÄÄMÄ	50	8.278,23	-8.228,23	16556,5	1.948,66

TA - TOTEUTUMAVERTAILU

EUR

Ulkoinen/Sisäinen

01.01.2019 - 31.12.2019

JÄTEVESI	Budjetti + muutos	Käyttö 2019 01-12	Netto	Käyttö-%	TILINP. 2018
Tuloslaskelma					
3000 TOIMINTATUOTOT					
3001 Myyntituotot					
3010 Liiketoiminnan myyntituotot	102.500	112.677,94	-10.177,94	109,9	116.744,57
3130 Muut suoritteiden myyntituotot	5.500	9.754,01	-4.254,01	177,3	8.820,23
3001 Myyntituotot	108.000	122.431,95	-14.431,95	113,4	125.564,80
3000 TOIMINTATUOTOT	108.000	122.431,95	-14.431,95	113,4	125.564,80
4000 TOIMINTAKULUT					
4001 Henkilöstökulut					
4002 Palkat ja palkkiot					
4003 Maksetut palkat ja palkkiot	-32.600	-37.326,31	4.726,31	114,5	-43.839,74
4004 Jaksotetut palkat ja palkkiot		-888,55	888,55	-100,0	172,96
4002 Palkat ja palkkiot	-32.600	-38.214,86	5.614,86	117,2	-43.666,78
4100 Henkilösivukulut					
4101 Eläkekulut	-7.350	-8.194,15	844,15	111,5	-9.234,38
4150 Muut henkilösivukulut	-980	-1.113,19	133,19	113,6	-1.331,49
4100 Henkilösivukulut	-8.330	-9.307,34	977,34	111,7	-10.565,87
4001 Henkilöstökulut	-40.930	-47.522,20	6.592,20	116,1	-54.232,65
4300 Palvelujen ostot					
4340 Muiden palvelujen ostot	-29.470	-41.276,20	11.806,20	140,1	-32.367,35
4300 Palvelujen ostot	-29.470	-41.276,20	11.806,20	140,1	-32.367,35
4500 Aineet, tarvikkeet ja tavarat					
4501 Ostot tilikauden aikana	-21.800	-24.155,28	2.355,28	110,8	-25.467,25
4500 Aineet, tarvikkeet ja tavarat	-21.800	-24.155,28	2.355,28	110,8	-25.467,25
4800 Muut toimintakulut					
4801 Vuokrat		-60,00	60,00	-100,0	
4900 Muut toimintakulut					-1.021,84
4800 Muut toimintakulut		-60,00	60,00	-100,0	-1.021,84
4000 TOIMINTAKULUT	-92.200	-113.013,68	20.813,68	122,6	-113.089,09
4999 TOIMINTAKATE/JÄÄMÄ	15.800	9.418,27	6.381,73	59,6	12.475,71
6000 Rahoitustuotot ja -kulut					
6200 Korkokulut	-800	-512,46	-287,54	64,1	-352,01
6300 Muut rahoituskulut	-8.340	-8.332,00	-8,00	99,9	-8.332,00
6000 Rahoitustuotot ja -kulut	-9.140	-8.844,46	-295,54	96,8	-8.684,01
6999 VUOSIKATE	6.660	573,81	6.086,19	8,6	3.791,70
7000 Poistot ja arvonalentumiset					
7100 Suunnitelman mukaiset poistot	-45.200	-49.268,44	4.068,44	109,0	-46.703,12
7000 Poistot ja arvonalentumiset	-45.200	-49.268,44	4.068,44	109,0	-46.703,12
8499 TILIKAUDEN TULOS	-38.540	-48.694,63	10.154,63	126,3	-42.911,42
8500 Varausten ja rahastojen muutokset					
8501 Poistoeron muutos		332,12	-332,12	-100,0	332,12
8500 Varausten ja rahastojen muutokset		332,12	-332,12	-100,0	332,12
8800 TILIKAUDEN YLI-/ALIJÄÄMÄ	-38.540	-48.362,51	9.822,51	125,5	-42.579,30

KANNONKOSKEN KUNTA
VESIHUOLTOLAITOS
TASEYKSIKKÖ V. 2019
TASELASKELMA 31.12.2019

VASTAAVAA	01.01.2019	31.12.2019
PYSYVÄT VASTAAVAT		
Aineelliset hyödykkeet		
Maa- ja vesialueet	3 765,26	3 765,26
Rakennukset	302 696,74	275 505,40
Kiinteät rakenteet ja laitteet	433 779,44	450 383,04
Keskeneräiset hankinnat	0,00	0,00
	<u>740 241,44</u>	<u>729 653,70</u>
VAIHTUVAT VASTAAVAT		
Saamiset		
Lyhytaikaiset saamiset		
Myyntisaamiset	66 819,09	66 157,55
Maksuliikennetili, sisäinen	3 563,63	7 902,38
	<u>70 382,72</u>	<u>74 059,93</u>
YHTEENSÄ	810 624,16	803 713,63
VASTATTAVAA		
OMA PÄÄOMA		
Peruspääoma	1 041 500,05	1 041 500,05
Edellisten tilikausien yli/alijäämä	-294 940,44	-335 571,08
Tilikauden yli-/alijäämä	-40 630,64	-40 084,28
	<u>705 928,97</u>	<u>665 844,69</u>
POISTOERO JA VAPAAEHTOISET VARAUKSET		
Poistoerot	11 070,80	10 517,26
	<u>11 070,80</u>	<u>10 517,26</u>
VIERAS PÄÄOMA		
Pitkäaikainen		
Lainat, pitkäaikainen laina kunnalta, sis.	65 198,85	95 248,93
	<u>65 198,85</u>	<u>95 248,93</u>
Lyhytaikainen		
Maksuliikennetili, sisäinen	0,00	0,00
Ostovelat	6 416,35	6 296,65
Muut velat	14 016,31	16 153,61
Siirtovelat	7 992,88	9 652,49
	<u>28 425,54</u>	<u>32 102,75</u>
YHTEENSÄ	810 624,16	803 713,63

Vesihuoltolaitoksen rahoituslaskelma 01.01.2019 - 31.12.2019

Taseyksikkö perustettiin 01.01.2016 alkaen

VESIHUOLTOLAITOS Taseyksikön rahoituslaskelma	TA-2019	TP-2019	TP-2018
TOIMINNAN RAHAVIRTA			
Liikelyijäämä (-alijäämä)	-38 490,00	-29 710,36	-30 417,17
Poistot ja arvonalentumiset	52 500,00	56 748,59	53 986,08
Rahoitustuotot ja kulut	-11 430,00	-10 927,46	-10 767,01
Vuosikate	14 010,00	16 110,77	12 801,90
INVESTOINTIEN RAHAVIRTA			
Investointimenot	-40 000,00	-46 160,85	-26 975,85
Rahoitusosuudet investointeihin	0,00	0,00	0,00
Investoinnit, netto	-40 000,00	-46 160,85	-26 975,85
TOIMINNAN JA INVESTOINTIEN RAHAVIRTA	-25 990,00	-30 050,08	-14 173,95
RAHOITUS			
<i>Lainakannan muutokset</i>			
Pitkäaikaisten lainojen muutos kunnalta, sisäinen		30 050,08	14 173,95
<i>Lainakannan lisäys</i>		30 050,08	14 173,95
<i>Muut maksuvalmiuden muutokset</i>			
Lyhytaikaisten saamisten muutokset		661,54	3 609,89
Korottomien lyhytaikaisten velkojen muutos		3 677,21	1 307,11
Muut maksuvalmiuden muutokset		4 338,75	4 917,00
Sisäinen maksuliikennetili, kunnan tili	01.01.	3 563,63	-1 353,37
Sisäinen maksuliikennetili, kunnan tili	31.12.	7 902,38	3 563,63
		4 338,75	4 917,00

KANNONKOSKEN KUNTA

KONSERNITILINPÄÄTÖS

Konsernirakenne ja laatimisperiaatteet	161
Konsernitase ja tunnusluvut	162
Konsernitase	163 - 164
Konsernin liitetietoja	165 - 166
Konsernin tuloslaskelma	167
Konsernin rahoituslaskelma	168 - 169

KANNONKOSKEN KUNNAN KONSERNIRAKENNE

31.12.2019

Emoyhteisö:

KANNONKOSKEN KUNTA

Liikelaitos: Nuorisokeskus Piispala

Tytäryhteisöt:

Muonion Järvirinne Oy	100 %
OivaTyö Oy	100 %
As Oy Aurinkorinne	62 %
Piispalan kokous- ja hyvinvointipalvelut	100 %
Sinisen Tien Helmi	100 %

Osakkuusyhteisöt:

As Oy Järvihoivi	48,52 %
As Oy Aholaitala	23,60 %
As Oy Sammalsato	25,16 %

Kuntayhtymät:

SOTE KUNTAYHTYMÄ	
Perusturvaliikel. Saarikka	6,17 %
Äänekosken ammatillisen koulutuksen kuntayhtymä	1,59 %
Keski-Suomen Sairaanhoidopiiri	1,13 %
Keski-Suomen liitto	0,40 %

Konsernitilinpäätökseen yhdistellään kaikki kuntayhtymät ja tytäryhteisöt, joissa kunnalla on määräämisvaltaa. Aikaisempina vuosina konserniin yhdisteltiin osakkuusyhteisöt pääomaosuusmenetelmällä.

Vuodesta 2000 alkaen osakkuus- ja yhteisyhteisöjen yhdistely muuttui konsernitilinpäätöksessä.

Konsernitilinpäätös sisältää konsernitaseen, -tuloslaskelman ja konsernin rahoituslaskelman.

Osakkuusyhteisöt yhdistellään omaisuutta vastaavalla osuudella voitosta tai tappiosta sekä oman pääoman muutoksesta. Tytäryhteisöjen poistot oikaistaan kunnan poistosuunnitelman mukaiseksi.

Osakkeiden myynnin vuoksi omistusosuudet muuttuivat v.2014: As Oy Aurinkorinne 62 % (ennen 73,53%) ja As Oy Aholaitala 23,6% (ennen 30,65 %). SoTe kuntayhtymän osuus 31.12.06 2,98 %, 31.12.07 3,13 %, 31.12.08 3,3004 %, 31.12.2009 3,45 %, 31.12.2010 3,62 %, 31.12.2011 3,76%, 31.12.2012 3,91% ja v. 2013-2019 6,17 %. Keski-Suomen Sairaanhoidopiirin peruspääomaosuus oli ennen 1,06 %, vuonna 2013 omistus kasvoi ja on 1,13 % (v.2013-2019)

Vuonna 2015 päätettiin, että Öijänniemen Loma Oy:lle siirtyy Piispalan elinkeinotoiminta ja yhtiön nimi vaihtui Piispalan kokous- ja hyvinvointipalvelut Oy:ksi.

KONSERNITILINPÄÄTÖKSEN LAATIMISPERIAATTEET

Konsernitilinpäätöksen laajuus

Konsernitilinpäätökseen on yhdistelty ohjeiden mukaisesti tytäryhteisöt ja kuntayhtymät.

Osakkuus- ja yhteisyhteisöt on yhdistelty ohjeiden mukaisesti.

Keskinäisen omistuksen eliminointi

Kunnan ja sen tytäryhteisöjen keskinäinen omistus on tehty nimellisarvomenetelmällä.

Tytäryhteisöjen rakennuksiin on kirjattu kunnan sumu-poistojen mukaiset oikaisut (vähennykset), ja tästä syntynyt poistovaje kirjattu ohjeiden mukaan yli-/alijäämätilille.

Sisäiset liiketapahtumat

Sisäiset velat ja saamiset ja muut sisäiset liiketapahtumat on vähäisiä liiketapahtumia lukuun ottamatta eliminoitu ohjeiden mukaisesti.

Kuntayhtymät

Kuntayhtymät on yhdistelty omistusosuuden mukaisesti.

Sote kuntayhtymä Saarikalle siirtyi 1.1.2009 alkaen kunnan sosiaali- ja terveystoimi.

Poikkeava tilikausi

Osakkuusyhteisön As Oy Aholaitalan tilikausi 01.06.2018 - 31.05.2019.

KANNONKOSKEN KUNTA

KONSERNITILINPÄÄTÖKSEN TASEEN TUNNUSLUVUT

	TASE 31.12.2019	TASE 31.12.2018		TASE 31.12.2019	TASE 31.12.2018
VASTAAVAA			VASTATTAVAA		
PYSYVÄT VASTAAVAT			OMA PÄÄOMA		
<i>Aineettomat hyödykkeet</i>			Peruspääoma	3 505	3 505
Aineettomat oikeudet	340	383	Osuus kuntayhtymien po:n lis.	0	0
Muut pitkävaikutteiset menot	177	87	Muut omat rahastot	11	11
Ennakkomaksut			Arvonkorotusrahasto	38	38
	517	470	Muu oma pääoma	0	0
<i>Aineelliset hyödykkeet</i>			Edell. tilikausien ylijäämä (alijäämä)	11 800	11 876
Maa- ja vesialueet	1 305	1 320	Tilikauden ylijäämä (alijäämä)	-3 233	-78
Rakennukset	14 599	15 285		12 121	15 352
Kiinteät rakenteet ja laitteet	1 941	1 998	VÄHEMMISTÖOSUDET	289	299
Koneet ja kalusto	498	563	POISTOERO JA VAPAAHT. VARAUKSET		
Muut aineelliset hyödykkeet	6	7	Kertynyt poistoero	11	12
Ennakkomaksut/keskeneräiset	4 297	2 805	Vapaaehtoiset varaukset	0	0
	22 646	21 978		11	12
<i>Sijoitukset</i>			PAKOLLISET VARAUKSET		
Osakkuus ym. yhteisöosuudet	1 202	1 201	Muut pakolliset varaukset	2 576	198
Osakkeet ja osuudet	217	224	TOIMEKSIANTOJEN PÄÄOMAT		
Osakk. ja osuusk. arvostuserät			Valtion toimeksiannot	3	4
Lainasaamiset	48	62	Lahjoitusrahastojen pääomat	22	24
Muut saamiset	0	0	Muut toimeksiantojen pääomat	0	0
	1 467	1 487		25	28
TOIMEKSIANTOJEN VARAT			VIERAS PÄÄOMA		
Valtion toimeksiannot	0	2	<i>Pitkäaikainen</i>		
Muut toimeksiantojen varat	4	5	Lainat rahoitus- ja vak.laitoksilta	11 073	8 822
	4	7	Lainat julkisyhteisöiltä	128	231
VAIHTUVAT VASTAAVAT			Saadut ennakat	3	6
<i>Vaihto-omaisuus</i>			Muut pitkäaikaiset velat	102	115
Aineet ja tarvikkeet	186	199	Siirtovelat	0	0
Ennakkomaksut	0	0		11 306	9 174
	186	199	<i>Lyhytaikainen</i>		
<i>Saamiset</i>			Lainat rahoitus- ja vak.laitoksilta	1 234	1 703
Pitkäaikaiset saamiset			Lainat julkisyhteisöiltä	103	101
Lainasaamiset	0	0	Lainat muilta luotonantajilta	720	880
Myyntisaamiset	21	43	Saadut ennakat	56	52
	21	43	Ostovelat	1 314	1 175
Lyhytaikaiset saamiset			Siirtovelat	1 584	1 724
Myyntisaamiset	763	1 706	Muut lyhytaikaiset velat	279	221
Lainasaamiset	23	29		5 290	5 856
Muut saamiset	384	561	VASTATTAVAA YHTEENSÄ	31 618	30 919
Siirtosaamiset	208	151			
	1 378	2 447	TASEEN TUNNUSLUVUT	31.12.2019	31.12.2018
<i>Rahoitusarvopaperit</i>			Omavaraisuus-%	38,44	49,78
Osakkeet ja osuudet	725	729	Suhteellinen velkaantuneisuus-%	101,56	98,07
Sijoitukset rahamarkk.instrum	360	517	Kertynyt yli-/alijäämä, 1000 e	8 567	11 798
Joukkovelkakirjalainasaamiset	1 364	1 180	Kertynyt yli-/alijäämä, e/as	6 398,06	8 694,23
Muut arvopaperit	0	4	Lainakanta 31.12., 1000 e	13 258	11 737
	2 449	2 430	Lainat e/as "-, sis. tilap. lainat	9 901,42	8 649,44
<i>Rahat ja pankkisaamiset</i>			Asukasluku	1 339	1 357
	2 950	1 858			
VASTAAVAA YHTEENSÄ	31 618	30 919			

KANNONKOSKEN KUNTA**TASE 31.12.2019****KONSERNITASE**

Sisäiset erät eliminoitu ja taseet on yhdistetty

	31.12.2019		31.12.2018
VASTAAVAA			
PYSYVÄT VASTAAVAT			
Aineettomat hyödykkeet			
Aineettomat oikeudet	339 601,26		382 677,55
Muut pitkävaikutteiset menot	<u>177 153,61</u>	516 754,87	<u>87 645,68</u> 470 323,23
Aineelliset hyödykkeet			
Maa- ja vesialueet	1 304 741,09		1 320 469,52
Rakennukset	14 599 444,13		15 285 400,47
Kiinteät rakenteet ja laitteet	1 940 659,69		1 997 834,81
Koneet ja kalusto	498 047,31		563 292,19
Muut aineelliset hyödykkeet	5 995,69		6 409,98
Ennakkomaksut ja kesken- eräiset hankinnat	<u>4 296 747,91</u>	22 645 635,82	<u>2 804 842,77</u> 21 978 249,74
Sijoitukset			
Osakkuus ym.yhteisöosuudet	1 201 719,48		1 200 719,48
Muut osakkeet ja osuudet	216 695,35		223 889,42
Muut lainasaamiset	<u>48 604,40</u>	1 467 019,23	<u>61 984,22</u> 1 486 593,12
TOIMEKSIANTOJEN VARAT			
Valtion toimeksiannot	257,88		2 466,66
Lahjoitusrahastojen erityiskatteet	<u>4 222,67</u>	4 480,55	<u>4 971,17</u> 7 437,83
VAIHTUVAT VASTAAVAT			
Vaihto-omaisuus			
Aineet ja tarvikkeet	<u>186 129,65</u>	186 129,65	<u>199 124,96</u> 199 124,96
Saamiset			
Pitkäaikaiset saamiset			
Myyntisaamiset	<u>21 285,24</u>	21 285,24	<u>42 570,60</u> 42 570,60
Lyhytaikaiset saamiset			
Myyntisaamiset	763 468,83		1 706 230,68
Lainasaamiset	23 111,52		28 872,93
Muut saamiset	383 526,74		560 318,71
Siirtosaamiset	<u>208 253,89</u>	1 378 360,98	<u>151 284,47</u> 2 446 706,79
Rahoitusarvopaperit			
Osakkeet ja osuudet	724 940,25		728 653,34
Sijoitukset rahamarkk.instrum.	359 956,85		517 106,06
Joukkovelkakirjalainasaamiset	1 364 199,53		1 180 338,51
Muut arvopaperit	<u>0,00</u>	2 449 096,63	<u>4 207,91</u> 2 430 305,82
Rahat ja pankkisaamiset		2 949 758,96	1 858 063,51
VASTAAVAA YHTEENSÄ	<u>31 618 521,93</u>		<u>30 919 375,60</u>

KANNONKOSKEN KUNTA

TASE 31.12.2019**KONSERNITASE**

Sisäiset erät eliminoitu ja taseet on yhdistetty

	31.12.2019		31.12.2018
VASTATTAVAA			
OMA PÄÄOMA			
Peruspääoma	3 504 528,35		3 504 528,35
Muut omat rahastot	11 094,76		11 162,56
Arvonkorotusrahasto	38 089,63		38 245,12
Edell. tilikausien ylijäämä (alijäämä)	11 800 401,21		11 876 216,20
Tilikauden ylijäämä (alijäämä)	<u>-3 232 758,30</u>	12 121 355,65	<u>-78 145,87</u>
			15 352 006,36
VÄHEMMISTÖOSUUDET		288 955,83	298 797,16
POISTOERO JA VAPAAEHTOISET VARAUKSET			
Kertynyt poistoero	<u>11 457,81</u>	11 457,81	<u>12 184,48</u>
PAKOLLISET VARAUKSET			
Eläkevaraukset			
Muut pakolliset varaukset	<u>2 575 755,72</u>	2 575 755,72	<u>197 910,10</u>
			197 910,10
TOIMEKSIANTOJEN PÄÄOMAT			
Valtion toimeksiannot	3 125,82		4 138,10
Lahjoitusrahastojen pääomat	22 109,76		23 853,29
Muut toimeksiantojen pääomat	<u>484,83</u>	25 720,41	<u>594,08</u>
			28 585,47
VIERAS PÄÄOMA			
Pitkäaikainen			
Joukkovelkakirjalainat	5 560 000,00		4 685 000,00
Lainat rahoitus- ja vak.laitoksilta	5 512 478,84		4 137 344,74
Lainat julkisyhteisöiltä	128 454,73		231 031,65
Saadut ennakot	3 000,00		6 000,00
Muut pitkäaikaiset velat	<u>101 736,54</u>	11 305 670,11	<u>115 116,36</u>
			9 174 492,75
Lyhytaikainen			
Joukkovelkakirjalainat	915 000,00		855 000,00
Lainat rahoitus- ja vak.laitoksilta	319 865,91		847 469,30
Lainat julkisyhteisöiltä	102 576,92		101 448,17
Lainat muilta luotonantajilta	720 000,00		880 000,00
Saadut ennakot	55 867,91		51 757,12
Ostovelat	1 313 800,50		1 174 858,21
Siirtovelat	1 583 534,11		1 723 913,46
Muut lyhytaikaiset velat	<u>278 961,05</u>	5 289 606,40	<u>220 953,02</u>
			5 855 399,28
VASTATTAVAA YHTEENSÄ	<u>31 618 521,93</u>		<u>30 919 375,60</u>

KONSERNITILINPÄÄTÖKSEN LIITETIETOJA

KANNONKOSKEN KUNNAN KONSERNITASEESEEN YHDISTELLÄÄN SEURAAVAT TASEET 31.12.2019

	Taseen loppusumma eur	osuus %	Yhdisteltävä osuus eur
KUNTAYHTYMÄT			
SoTe kuntayhtymä Saarikka	8 910 189,73	6,17	549 758,71
Äänekosken ammatill. koulutuksen kuntayhtymä	27 985 637,23	1,59	444 971,63
Keski-Suomen sairaanhoitopiiri	574 210 929,01	1,13	6 488 583,50
Keski-Suomen liitto	5 445 736,56	0,40	21 782,95
KUNTAYHTYMIEN YHDISTELTÄVÄT TASEET			7 505 096,78
TYTÄRYHTEISÖT			
Muonion Järvirinne Oy		100,00	188 528,19
OivaTyö Oy		100,00	438 093,58
As Oy Kannonkosken Aurinkorinne		62,00	991 085,01
Sinisen tien Helmi Oy		100,00	7 828,05
Piispalan kokous- ja hyvinvointipalvelut Oy		100,00	622 496,65
			2 248 031,48
OSAKKUUSYHTEISÖT			
As Oy Kannonkosken Järvihovi		48,52	-21 689,46
As Oy Aholaitala		23,60	307,90
As Oy Sammalsato		25,16	51 311,85
OSAKKUUSYHTEISÖT			29 930,29
YHTEENSÄ			9 783 058,55

KONSERNITASEESSA OLEVAT LAINAT

(Kunnan lainoissa myös kassalainat)

	31.12.2019	31.12.2018
KANNONKOSKEN KUNNAN LAINAT	8 367 349,65	8 125 753,82

KONSERNIYHTIÖT	LAINAT 31.12. tilinpäätöksistä	osuus %	Osuus v. 2019 eur	Osuus v. 2018 eur
Piispalan kokous ja hyv.palvelut Oy		100,00	0,00	0,00
SoTe kuntayhtymä Saarikka		6,1700	0,00	0,00
Äänekosken ammatill. koulutuksen ky		1,5900	0,00	0,00
Keski-Suomen sairaanhoitopiiri	432 834 225,10	1,1300	4 891 026,74	3 611 540,04
Keski-Suomen liitto		0,4000	0,00	0,00
KONSERNIYHTIÖT			4 891 026,74	3 611 540,04

KONSERNITASEESSA LAINAT YHTEENSÄ	13 258 376,39	11 737 293,86
---	----------------------	----------------------

KONSERNIN LAINAT EUR/ASUKAS	9 901,70	8 649,44
------------------------------------	-----------------	-----------------

Konsernin vastuusitoumuksia:	31.12.2019	31.12.2018
Kannonkosken kunnan omat vastuut	14 462 513,87	14 613 840,03
Vuokravastuut/SoTe kuntayhtymä Saarikka	676 890,48	651 472,55
Leasingvastuut, vuokravastuut, takaukset/K-S Sairaanhoitopiiri	55 189,69	55 988,12
Muut taloudell. vastuut; velvoitevarasto ym	960,35	1 281,04
Yhteensä	15 195 554,39	15 322 581,74
Seuraavalla tilikaudella maksettava osuus	471 664,12	

KANNONKOSKEN KUNTA

KONSERNITILINPÄÄTÖKSEN MUITA LIITETIETOJA

Eliminointien jälkeen

	Konserni 2019	Kunta+Piispala v. 2019	Kunta v. 2019	Konserni 2018	Kunta+Piispala v. 2018	Kunta v. 2018
Tuloslaskelman tiedot:						
Toimintatuotot	16 283 258,24	5 688 739,58	1 956 759,47	15 266 656,90	5 623 279,49	1 773 485,34
Toimintakulut	25 702 217,69	15 160 970,73	11 791 389,68	24 123 004,84	14 597 624,56	11 084 406,43
Vuosikate	-1 768 131,28	-1 824 357,16	-2 128 351,95	1 187 493,12	1 057 240,57	771 329,90
Taseen tiedot:						
Pysyvät vastaavat	24 629 409,92	19 398 469,65	14 035 899,82	23 935 166,09	20 048 556,64	14 531 314,03
Myyntisaamiset	807 865,59	747 133,53	257 016,55	1 777 674,21	1 106 478,14	530 284,54
Muut saamiset	383 526,74	357 483,51	122 273,02	560 318,71	350 088,38	92 999,54
Siirtosaamiset	208 253,89	154,98	154,98	151 284,47	0,00	0,00
Rahoitusarvopaperit	2 449 096,63	2 312 717,16	2 312 717,16	24 330 305,82	2 277 146,71	2 277 146,71
Oma pääoma						
Peruspääoma	3 504 528,35	3 504 528,35	3 488 346,54	3 504 528,35	3 504 528,35	3 488 346,54
Muu oma pääoma	49 184,39			49 407,68		
Edell.tilikausien yli-/alijä	11 800 401,21	11 651 203,76	5 337 614,19	11 876 216,20	11 652 528,62	5 209 118,65
Yli-/alijäämä 31.12.	-3 232 758,30	-3 101 515,27	-2 992 051,85	-78 145,87	-1 324,86	128 495,54
Oma pääoma yhteensä	12 121 355,65	12 054 216,84	5 833 908,88	15 352 006,36	15 155 732,11	8 825 960,73
Poistoerot 31.12.						
	11 457,81	11 457,81	11 457,81	12 184,48	12 184,48	12 184,48
Ostovelat 31.12.	1 313 800,50	702 068,76	562 579,19	1 174 858,21	589 363,09	357 147,65
Siirtovelat 31.12.	1 583 534,11	691 148,38	311 452,49	1 723 913,46	303 606,50	175 150,32
Lainat 31.12.	13 258 376,40	7 647 349,65	7 647 349,65	11 737 293,86	8 125 753,82	8 125 753,82
Investoinnit / netto	2 070 991,07	507 275,58	243 945,90	2 654 559,34	1 028 434,97	689 372,08
Myyntit / tasearvo	16 035,11	15 728,42	15 728,42	152,00	0,00	0,00

KUNNAN KONSERNITULOSLASKELMA

TULOSLASKELMA	v. 2019	v. 2018
Toimintatuotot	16 283 258,24	15 266 656,90
Toimintamenot	-25 702 217,69	-24 123 004,84
Osuus osakk. yhteisöjen voitosta (tappiosta)	-1 424,49	111,41
Toimintakate	-9 420 383,94	-8 856 236,53
Verotulot	4 304 449,67	4 048 903,03
Valtionosuudet	5 729 499,00	5 907 164,00
Rahoitustuotot ja -kulut		
Korkotuotot	9 026,61	13 730,43
Muut rahoitustuotot	57 384,42	145 414,16
Korkokulut	-15 872,73	-18 322,71
Muut rahoituskulut	-2 432 234,31	-53 159,26
	-2 381 696,01	87 662,62
Vuosikate	-1 768 131,28	1 187 493,12
Poistot ja arvonalentumiset		
Suunnitelman mukaiset poistot	-1 263 510,59	-1 292 162,85
Arvonalentumiset	-77 900,00	0,00
	-1 341 410,59	-1 292 162,85
Satunnaiset erät	-133 849,05	17 434,67
Tilikauden tulos	-3 243 390,92	-87 235,06
Tilinpäätössiirrot	791,29	604,29
Vähemmistöosuudet	9 841,33	8 484,90
Tilikauden ylijäämä (alijäämä)	-3 232 758,30	-78 145,87
TUNNUSLUVUT		
Toimintatuotot / Toimintakulut, %	63,35 %	63,29 %
Vuosikate / Poistot, %	131,81 %	91,90 %
Vuosikate, euroa / asukas	-1 320,49	875,09
Asukasmäärä	1339	1357

KANNONKOSKEN KUNTA KONSERNIN RAHOITUSLASKELMAN LAADINTA RAHOITUSLASKELMA	KUNTA JA PIISPALA v. 2019	STH ja Muonio v. 2019	SoTe v.2019	K-S Sairaanhoidopiiri v.2019	Äänek. amm. v. 2019	K-S Liitto v. 2019	Piispalan kokous ym v. 2019	OivaTyö Oy v. 2019	Aurinko- rinne v. 2019	YHTEENSÄ v. 2019	
Toiminnan ja investointien rahavirta											
Toiminnan rahavirta											
Vuosikate	+/-	-1 824 357,16	-62,40	3 179,93	-44 111,27	12 397,80	517,25	12 556,05	75 272,91	-2 099,89	-1 766 706,78
Satunnaiset erät	+/-	-133 849,05									-133 849,05
Tulorahoituksen korjauserät	+/-	2 364 508,42			19 215,04						2 383 723,46
Toiminnan rahavirta, netto	+/-	406 302,21	-62,40	3 179,93	-24 896,23	12 397,80	517,25	12 556,05	75 272,91	-2 099,89	483 167,63
Investointien rahavirta											
Investointimenot	-	-522 715,61		-3 111,84	-1 544 663,57	-14 441,97	0,08		-2 550,00		-2 087 482,91
Investoinnit kuntayht./osuuden poisto taseesta -											0,00
Rahoitusosuudet investointimenoihin	+	13 038,45			448,72	603,09					14 090,26
Käyttöomaisuuden myyntitulot	+	15 728,42			306,69						16 035,11
Käyttöom.myyntitulo (voitto/tappio)	+/-	2 401,58									2 401,58
Investoinnit, netto	+/-	-491 547,16	0,00	-3 111,84	-1 543 908,16	-13 838,88	0,08	0,00	-2 550,00	0,00	-2 054 955,96
Toiminnan ja investointien rahavirta, netto	+/-	-85 244,95	-62,40	68,09	-1 568 804,39	-1 441,08	517,33	12 556,05	72 722,91	-2 099,89	-1 571 788,33
Rahoituksen rahavirta											
Antolainauksen muutokset											
Antolainasaamisten lisäykset	-										0,00
Antolainasaamisten vähennykset	+										0,00
		0,00	0,00	0,00	0,00	0,00	0,00	0,00	0,00	0,00	0,00
Lainakannan muutokset											
Pitkäaikaisten lainojen lisäys	+	1 850 000,00			1 695 000,00						3 545 000,00
Pitkäaikaisten lainojen vähennys	-	-1 448 404,17			-76 513,30						-1 524 917,47
Lyhytaikaisten lainojen muutos	+/-	-160 000,00			-339 000,00						-499 000,00
		241 595,83	0,00	0,00	1 279 486,70	0,00	0,00	0,00	0,00	0,00	1 521 082,53
Oman pääoman muutokset	+/-					-3,18		-40 000,00			-40 003,18
Muut maksuvalmiuden muutokset											
Toimeksiantojen varojen ja pääomien muutokset				6,72	85,49						92,21
Vaihto-omaisuuden muutos		15 888,30		897,49	709,19	-4 294,55					13 200,44
Saamisten muutos		457 797,95		-20 446,40	769 606,51	-156,01	305,22	6 915,45	-55 107,44	-868,31	1 158 046,97
Korottomien velkojen muutos		6 444,64	0,00	-173 928,73	-53 564,13	-5 269,26	-5 634,30	148 779,60	111 500,80	1 527,17	29 855,79
Rahoituksen rahavirta		721 726,72	0,00	-193 470,92	1 996 323,76	-9 722,99	-5 329,08	115 695,05	56 393,36	658,86	2 682 274,76
Rahavarojen muutos		636 481,77	-62,40	-193 402,83	427 519,37	-11 164,07	-4 811,75	128 251,10	129 116,27	-1 441,03	1 110 486,43
Rahavarat 31.12.		3 809 897,13	7 828,05	144128,01	633 212,58	172 495,18	19 903,88	335 185,63	267 432,47	8 772,83	5 398 855,76
Rahavarat 01.01.		3 173 415,36	7 890,45	337530,84	205 693,21	183 659,25	24 715,63	206 934,53	138 316,20	10 213,86	4 288 369,33
Rahavarojen muutos		636 481,77	-62,40	-193 402,83	427 519,37	-11 164,07	-4 811,75	128 251,10	129 116,27	-1 441,03	1 110 486,43

KANNONKOSKEN KUNTA
KUNNAN KONSERNIN RAHOITUSLASKELMA

01.01. - 31.12.2019

01.01. - 31.12.2018

Toiminnan ja investointien rahavirta

Toiminnan rahavirta

Vuosikate	+/-	-1 766 706,78	+/-	1 187 493,12
Satunnaiset erät	+/-	-133 849,05	+/-	17 434,67
Tulorahoituksen korjauserät	+/-	2 383 723,46	+/-	11 324,66
Toiminnan rahavirta, netto	+/-	483 167,63	+/-	1 216 252,45

Investointien rahavirta

Investointimenot	-	-2 087 482,91	-	-2 655 924,40
Investoinnit kuntayht./osuuden poisto taseesta	-		-	
Rahoitusosuudet investointimenoihin	+	14 090,26	+	1 365,06
Käyttöomaisuuden myyntitulot	+	16 035,11	+	152,00
Käyttöom. myyntitulo (voitto/tappio)	+/-	2 401,58	+/-	0,00
Investoinnit, netto	+/-	-2 054 955,96	+/-	-2 654 407,34

Toiminnan ja investointien rahavirta, netto

+/- **-1 571 788,33** +/- **-1 438 154,89**

Rahoituksen rahavirta

Antolainauksen muutokset

Antolainasaamisten lisäykset	-	0,00	-	0,00
Antolainasaamisten vähennykset	+	0,00	+	0,00
		0,00		0,00

Lainakannan muutokset

Pitkäaikaisten lainojen lisäys	+	3 545 000,00	+	2 430 000,00
Pitkäaikaisten lainojen vähennys	-	-1 524 917,47	-	-1 430 374,77
Lyhytaikaisten lainojen muutos	+/-	-499 000,00	+/-	179 000,00
		1 521 082,53		1 178 625,23

Oman pääoman muutokset

+/- -40 003,18 +/- -41 164,90

Muut maksuvalmiuden muutokset

Toimeksiantojen varojen ja pääomien muutokset		92,21		1 061,37
Vaihto-omaisuuden muutos		13 200,44		22 774,33
Saamisten muutos		1 158 046,97		94 497,93
Korottomien velkojen muutos		29 855,79		351 323,07

Rahoituksen rahavirta

2 682 274,76 **1 607 117,03**

Rahavarojen muutos

1 110 486,43 **168 962,14**

Rahavarat 31.12.

5 398 855,76 **4 288 369,33**

Rahavarat 01.01.

4 288 369,33 **4 119 407,19**

Rahavarojen muutos

1 110 486,43 **168 962,14**

TUNNUSLUVUT

Investointien tulorahoitus, %	29,56 %	45,14 %
Toiminnan ja investointien rahavirran kertymä 5 vuodelta, 1000 eur	-2 731	-970
Lainanhoitokate	-0,87	0,95
Kassan riittävyys, pv	67 pv	56 pv
Asukasmäärä	1339	1357

LUETTELO KÄYTETYISTÄ TILIKIRJOISTA

Vuoden 2019 tilinpidossa on käytetty seuraavia kirjanpitokirjoja:

Päiväkirja

Pääkirja

Ostoreskontra

Myyntireskontra

Yleislaskutus

Henkilöstöhallinto/palkkakirjanpito

Käyttöomaisuuskirjanpito

**Kannonkosken kunnan tositteet ovat arkistossa tositelajeittain
v. 2019 tositelajit**

n:o

008	Taseen alkusaldot
002	Muistiotositteet
005	Tositteet / DANSKE CAPITAL -sijoitusyhtiö
010	Tiliotetositteet
020	Myyntireskontra, suoritukset
021	Myyntireskontra, viitesuoritukset
040	Ostoreskontran suoritukset
301	Palkat
410	Ostolaskut
420	Ostolaskut / sähköinen kierrätys
601-660	Erilaisten laskujen laskutukset / laskulajit 100-160

Kunnan tasekirja säilytetään pysyvästi. Muiden tilinpäätösasiakirjojen säilyttämisessä noudatetaan kirjanpitolain säännöksiä.

Kannonkosken kunnan tilinpäätösasiakirjat, tositeaineisto ja muut kirjanpitokirjat säilytetään kunnan keskusarkistossa.

Nuorisokeskus Piispala säilyttää liikelaitoksen tilinpäätösasiakirjat, tositeaineiston ja muut kirjanpitokirjat Piispalassa.

Konsernin yhdistelmätositteet ja laadinta-aineisto säilytetään kunnan keskusarkistossa.

Aineiston säilytyksessä noudatetaan kirjanpitolakia ja kunnan arkistosääntöä.

KANNONKOSKEN KUNTA

TILINPÄÄTÖKSEN ALLEKIRJOITUS

Kannonkoskella 6/4 2020

KANNONKOSKEN KUNNANHALLITUS




Asko Hänninen, puheenjohtaja



Mauno Autio



Mirka Oinonen




Jari Pihlasaho



Anu Poikonen



Kirsi Saari



Reijo Mesterinen



Markku Vehkaoja, kunnanjohtaja

TILINPÄÄTÖSMERKINTÄ

Suoritetusta tarkastuksesta on tänään annettu tilintarkastuskertomus.

Kannonkoskella 19/5 2020

BDO AUDIATOR OY
tilintarkastusyhteisö



TUOMAS MIETTINEN

JHT, HT